

Ⅲ 経 済 セ ン サ ス

■事業所

事業所とは、経済活動が行われている場所ごとの単位で、原則として次の条件を備えているものをいう。

1. 一定の場所（一区画）を占めて、単一の経営主体のもとで経済活動が行われていること。
2. 従業者と設備を有して、物の生産や販売、サービスの提供が継続的に行われていること。

※民営事業所

国及び地方公共団体等の事業所を除く事業所をいう。

※事業内容等が不詳の事業所

事業所として存在しているが、調査票の記入不備等で、事業内容が不明の事業所をいう。

■従業者

従業者とは、調査日現在、当該事業所に所属して働いている全ての人をいう。従って他の会社や下請先などの別経営の事業所へ派遣している人も含まれる。

一方、当該事業所で働いている人であっても、他の会社や下請先などの別経営の事業所から出向・派遣されているなど、当該事業所から賃金・給与を支給されていない人は従業者に含めない。

なお、個人経営の事業所の家族従業者は、賃金・給与を支給されていなくても従業者とする。

【利用上の注意】

- ・調査対象は、農林漁業家に属する個人経営の事業所、家事サービス、外国公務、国・地方公共団体に属する事業所を除くすべての事業所・企業。
- ・該当数字がないもの及び分母が0のため計算できないものは「－」で表しています。
- ・産業分類は、日本標準産業分類（平成21年総務省告示175号）に基づくものです。
- ・調査票の欠測値・記入内容の矛盾などについて精査し、平成21年経済センサス－基礎調査等を基に補足訂正を行った上で結果表として集計。

1. 民営事業所数、男女別従業者数

地域	事業所数	従業者数(人)		
		総数 (※1)	男	女
大阪府	418,524	4,729,325	2,656,191	2,065,554
交野市	2,115	19,428	9,720	9,708
大阪市	191,854	2,354,657	1,369,716	979,692
堺市	30,128	337,160	185,581	151,314
岸和田市	7,727	70,742	36,269	34,427
豊中市	13,877	141,041	73,392	67,596
池田市	3,869	42,954	23,967	18,959
吹田市	12,139	151,795	82,803	68,907
大津市	3,522	31,390	16,744	14,628
高槻市	9,924	111,559	54,406	57,062
貝塚市	3,459	33,180	18,392	14,788
守口市	6,637	61,144	34,023	27,076
枚方市	10,745	130,626	64,561	65,990
茨木市	9,663	111,496	60,393	51,027
八尾市	12,521	120,673	68,467	52,178
泉佐野市	4,875	54,566	28,570	25,986
富田林市	3,566	37,649	19,021	18,614
寝屋川市	7,654	76,055	38,682	37,319
河内長野市	2,914	28,533	13,265	15,150
松原市	4,990	43,740	23,096	20,611
大東市	4,889	53,650	31,255	21,519
和泉市	6,000	58,372	29,223	29,142
箕面市	4,488	45,872	21,898	23,864
柏原市	2,470	26,627	15,151	11,476
羽曳野市	3,923	38,558	19,720	18,834
門真市	5,868	75,192	46,930	28,241
摂津市	4,323	53,658	35,537	18,097
高石市	2,198	20,818	11,964	8,851
藤井寺市	2,888	23,338	11,214	12,124
東大阪	26,136	248,510	147,898	100,490
南大阪	2,266	24,898	13,132	11,732
四條畷市	1,810	14,594	7,252	7,342
大阪狭山	1,938	20,810	9,554	11,213
大阪南本町	1,626	12,991	6,007	6,955
島本町	701	7,629	4,085	3,535
豊能町	361	2,555	1,132	1,423
能勢町	427	3,660	2,030	1,630
忠岡町	627	6,718	4,037	2,681
熊取町	1,277	10,351	4,870	5,481
田尻町	423	6,896	3,985	2,911
岬町	506	4,554	2,210	2,344
太子町	443	3,298	1,788	1,500
河内南町	541	5,279	3,043	2,236
千早赤阪村	216	2,109	1,208	901

資料：平成26年経済センサス基礎調査

※1 男女別の不詳を含む。

2. 産業(大分類)別事業所数、従業者数

地域	全産業		農業、林業		漁業		鉱業、碎石業、 砂利採取業		建設業	
	所	人	所	人	所	人	所	人	所	人
大阪府	418,524	4,729,325	299	2,523	6	72	18	128	26,402	237,157
交野市	2,115	19,428	3	20	-	-	-	-	212	1,081
大阪市	191,854	2,354,657	56	548	1	7	9	36	9,431	124,385
堺市	30,128	337,160	21	179	-	-	-	-	2,477	19,752
岸和田市	7,727	70,742	11	54	1	43	2	19	662	4,000
豊中市	13,877	141,041	9	57	-	-	-	-	829	6,701
池田市	3,869	42,954	10	62	-	-	-	-	238	1,440
吹田市	12,139	151,795	6	36	-	-	-	-	879	8,278
泉大津市	3,522	31,390	2	11	-	-	-	-	200	1,232
高槻市	9,924	111,559	14	83	-	-	1	45	780	5,253
貝塚市	3,459	33,180	6	19	-	-	-	-	277	1,407
守口市	6,637	61,144	3	15	-	-	-	-	579	3,609
枚方市	10,745	130,626	8	28	-	-	-	-	832	5,559
茨木市	9,663	111,496	10	233	-	-	2	6	688	5,113
八尾市	12,521	120,673	18	78	-	-	-	-	805	4,465
泉佐野市	4,875	54,566	8	36	1	2	-	-	303	1,949
富田林市	3,566	37,649	11	82	-	-	-	-	242	1,458
寝屋川市	7,654	76,055	4	13	-	-	-	-	616	3,778
河内長野市	2,914	28,533	5	69	-	-	-	-	197	986
松原市	4,990	43,740	5	27	-	-	-	-	440	2,644
大東市	4,889	53,650	5	92	-	-	-	-	389	2,226
和泉市	6,000	58,372	13	140	-	-	-	-	482	2,409
箕面市	4,488	45,872	9	59	-	-	1	9	332	2,129
柏原市	2,470	26,627	4	22	-	-	-	-	190	870
羽曳野市	3,923	38,558	2	49	-	-	-	-	402	2,282
門真市	5,868	75,192	2	35	-	-	-	-	429	3,153
摂津市	4,323	53,658	3	49	-	-	-	-	413	3,100
高石市	2,198	20,818	1	2	-	-	-	-	194	1,357
藤井寺市	2,888	23,338	2	10	-	-	-	-	202	1,066
東大阪市	26,136	248,510	12	58	-	-	-	-	1,517	9,504
泉南市	2,266	24,898	6	40	-	-	-	-	179	1,022
四條畷市	1,810	14,594	3	49	-	-	-	-	170	895
大阪狭山市	1,938	20,810	4	33	-	-	-	-	123	592
阪南市	1,626	12,991	2	8	1	4	1	4	159	700
島本町	701	7,629	1	22	-	-	-	-	47	252
豊能町	361	2,555	1	2	-	-	1	6	50	222
能勢町	427	3,660	10	100	-	-	-	-	55	205
忠岡町	627	6,718	-	-	-	-	-	-	37	312
熊取町	1,277	10,351	3	13	-	-	-	-	124	551
田尻町	423	6,896	1	16	-	-	-	-	25	171
岬町	506	4,554	-	-	2	16	-	-	46	340
太子町	443	3,298	1	5	-	-	1	3	56	210
河内町	541	5,279	3	68	-	-	-	-	69	377
千早赤阪村	216	2,109	1	1	-	-	-	-	25	122

製造業		電気・ガス・ 熱供給・水道業		情報通信業		運輸業、郵便業		卸売業、小売業	
所	人	所	人	所	人	所	人	所	人
46,051	653,155	392	20,886	6,152	147,515	11,182	270,241	104,838	1,011,995
189	3,192	3	47	14	20	40	766	461	3,821
18,467	228,246	102	11,321	4,895	132,822	4,513	114,431	52,474	546,629
3,220	60,508	28	1,665	157	1,359	1,196	20,067	6,991	64,309
831	10,497	7	327	27	138	183	3,751	1,975	14,275
1,295	14,939	12	840	110	2,176	306	7,946	2,932	26,464
116	9,979	6	178	21	160	60	2,204	895	6,489
477	8,016	17	468	202	4,520	248	6,814	3,217	35,796
406	4,889	7	55	14	85	191	3,920	759	7,111
442	11,650	12	705	55	316	241	7,428	2,318	23,772
488	8,005	5	129	15	203	86	1,681	792	5,862
1,026	10,260	14	485	31	499	136	3,736	1,475	11,327
573	19,270	13	582	78	445	166	5,501	2,553	23,875
479	11,562	13	308	54	350	373	10,543	2,339	24,506
3,156	38,319	3	107	42	362	329	6,639	2,579	21,226
557	7,754	6	85	30	241	224	6,436	1,373	10,701
473	7,493	3	45	23	149	62	1,001	794	6,140
588	10,155	6	183	25	131	132	5,666	1,782	16,147
243	3,801	6	143	13	33	26	572	736	6,539
778	9,628	9	153	11	60	84	2,073	1,140	9,390
850	17,145	6	85	16	89	179	3,923	983	8,889
834	9,394	7	251	26	141	147	3,474	1,319	11,265
142	1,896	4	73	37	187	95	2,022	1,241	13,160
422	10,264	4	76	8	44	29	462	543	3,799
493	5,706	5	225	12	22	88	2,188	867	8,745
798	23,862	5	77	34	1,619	313	5,461	1,204	10,279
750	15,261	6	83	12	191	340	9,748	881	8,657
143	3,942	3	244	15	31	76	1,353	491	3,073
226	2,669	8	96	15	93	43	1,605	631	3,932
6,321	65,358	26	1,400	113	752	910	20,801	6,115	55,367
246	4,642	10	117	6	19	137	3,269	569	4,462
142	1,546	5	43	9	20	38	971	393	2,719
143	2,656	3	27	6	83	18	338	448	3,173
127	1,963	2	40	7	50	16	263	397	2,447
35	1,429	5	33	6	26	14	172	150	1,094
23	233	1	14	4	6	10	46	68	516
63	834	2	18	1	2	16	209	80	687
135	2,329	4	57	-	-	21	608	152	956
130	1,087	2	24	4	8	18	189	256	1,386
16	280	4	29	2	29	32	1,156	108	980
31	498	4	20	1	32	4	40	135	645
57	515	2	10	-	-	11	200	88	484
70	736	1	7	1	2	19	361	102	673
50	747	1	11	-	-	12	207	32	228

資料：平成26年経済センサス基礎調査

地域	金融業、保険業		不動産業、 物品賃貸業		学術研究、専門・ 技術サービス業		宿泊業、 飲食サービス業		生活関連サービス業、 娯楽業	
	所	人	所	人	所	人	所	人	所	人
大阪府	5,690	123,281	37,147	153,381	18,814	152,050	56,129	429,664	30,788	180,179
交野市	25	252	136	405	97	361	209	1,371	190	983
大阪市	3,111	83,751	17,001	86,610	12,593	102,810	28,429	224,307	11,739	84,645
堺市	380	5,885	2,075	7,377	968	6,205	3,894	30,255	2,542	13,207
岸和田市	116	1,682	568	2,499	221	1,323	926	6,813	660	3,512
豊中市	184	3,719	1,631	5,551	411	3,104	1,751	13,006	1,242	5,778
池田市	53	811	469	1,459	119	969	653	4,507	370	2,417
吹田市	144	2,565	1,425	5,391	537	6,648	1,397	12,852	988	7,414
泉大津市	35	381	402	986	75	324	494	2,811	256	1,103
高槻市	124	1,740	871	3,794	309	2,165	1,381	10,930	1,050	4,890
貝塚市	40	453	298	717	76	307	362	2,446	301	1,303
守口市	77	1,012	487	1,721	170	1,880	905	5,700	588	2,429
枚方市	144	2,334	810	3,299	375	1,877	1,492	13,330	1,124	5,984
茨木市	123	3,415	1,254	4,117	320	3,728	1,194	9,007	749	3,880
八尾市	111	1,478	930	2,834	262	1,455	1,344	9,589	862	5,778
泉佐野市	58	958	271	1,133	123	596	629	5,734	399	2,327
富田林市	35	436	413	1,057	99	569	343	3,234	288	1,332
寝屋川市	83	1,207	705	2,225	205	1,407	1,182	7,981	801	3,531
河内長野市	30	394	281	698	80	547	305	2,152	279	1,648
松原市	42	555	451	1,312	102	467	603	3,716	415	1,694
大東市	54	701	634	1,679	96	597	542	4,693	361	1,862
和泉市	65	678	417	1,225	138	768	694	4,912	557	2,561
箕面市	41	486	613	1,911	150	1,092	547	5,834	333	1,575
柏原市	19	252	211	556	44	138	236	1,703	223	777
羽曳野市	34	301	377	1,018	117	756	355	2,832	312	1,511
門真市	71	839	457	1,650	90	5,228	957	5,423	518	2,219
摂津市	36	439	437	1,580	69	549	398	2,392	287	1,139
高石市	24	330	182	590	52	297	285	1,734	210	718
藤井寺市	47	794	336	947	71	381	444	3,354	256	964
東大阪市	262	4,198	1,815	6,151	513	3,087	2,837	16,977	1,726	7,639
泉南市	17	194	172	433	45	366	210	1,925	201	1,011
四條畷市	16	169	238	492	43	140	225	1,354	175	729
大阪狭山市	18	246	257	683	53	177	241	2,389	193	953
阪南市	19	193	117	278	54	182	167	1,023	171	585
島本町	7	66	61	160	31	952	68	357	66	392
豊能町	3	25	11	25	15	47	18	79	26	66
能勢町	3	18	5	15	5	44	32	243	22	130
忠岡町	3	36	23	168	9	37	65	244	45	171
熊取町	13	116	117	238	40	296	129	831	108	498
田尻町	12	117	27	80	3	8	62	893	30	115
岬町	5	40	21	53	11	58	46	300	56	282
太子町	1	2	57	99	9	19	23	159	29	193
河南町	5	13	74	144	11	56	39	166	30	111
千早赤阪村	-	-	10	21	3	33	16	106	10	123

教育、学習支援業		医療、福祉		複合サービス事業		サービス業 (他に分類されないもの)		公務(他に分類されるものを除く)	
所	人	所	人	所	人	所	人	所	人
14,061	217,697	34,853	596,317	1,431	27,230	23,176	402,649	1,095	103,205
152	1,689	244	3,700	11	236	120	680	9	804
4,369	71,855	12,860	208,945	453	12,337	11,048	272,468	303	48,504
1,161	17,713	3,100	57,930	138	2,122	1,716	21,022	64	7,605
349	3,193	696	12,961	44	435	406	3,513	42	1,707
691	12,815	1,658	24,789	53	663	732	9,489	31	3,004
190	2,398	425	6,291	15	94	215	1,716	14	1,780
614	16,735	1,306	24,649	42	655	613	8,768	27	2,190
139	1,184	301	3,976	15	272	206	1,997	20	1,053
518	7,118	1,211	23,076	58	1,111	505	5,489	34	1,994
170	1,588	303	6,672	21	294	203	1,394	16	700
210	2,921	547	9,970	21	149	355	4,556	13	875
612	8,676	1,330	27,816	51	823	535	8,362	49	2,865
465	7,459	990	17,828	33	324	541	6,893	36	2,224
417	4,998	966	15,313	46	966	626	4,336	25	2,730
159	2,188	398	7,541	24	489	283	4,859	29	1,537
177	2,728	363	7,725	23	452	199	2,359	18	1,389
305	4,369	806	13,344	32	250	359	4,038	23	1,630
176	1,977	357	6,538	20	324	141	872	19	1,240
183	2,445	441	6,073	17	130	258	1,794	11	1,579
150	2,537	362	5,990	20	576	229	1,771	13	795
312	3,982	568	11,217	30	508	364	3,152	27	2,295
220	3,578	454	7,905	15	174	239	2,917	15	865
116	2,527	247	3,681	14	242	142	612	18	602
191	2,070	403	7,839	15	118	232	1,877	18	1,019
136	1,739	486	6,985	20	434	333	4,600	15	1,589
126	2,158	257	3,905	12	238	282	3,423	14	746
123	1,220	237	3,557	10	253	144	1,307	8	810
142	1,704	299	4,178	9	86	147	862	10	597
766	11,369	1,925	30,002	80	1,058	1,141	11,303	57	3,486
98	1,091	195	3,821	14	525	146	1,390	15	571
87	1,316	161	3,208	8	155	89	385	8	403
123	2,146	193	5,870	8	180	94	800	13	464
97	923	177	2,985	10	166	94	543	8	634
51	334	104	1,580	3	25	47	475	5	260
17	142	56	800	5	36	46	121	6	169
14	277	30	390	5	38	72	260	12	190
17	206	70	932	3	23	39	463	4	176
99	1,456	156	2,987	8	71	63	296	7	304
19	870	30	508	2	13	35	399	15	1,232
30	297	51	1,203	9	52	47	478	7	200
32	294	39	729	3	60	30	179	4	137
25	1,329	38	725	5	44	43	311	6	156
13	83	13	183	6	29	17	120	7	95

資料：平成26年経済センサス基礎調査

3. 町丁字別・産業(大分類)別事業所数及び従業者数

町丁字名	総 数				農業、林業		漁業	
	事業所数	従業者数 (※1)			事業 所数	従業者数	事業 所数	従業者数
			男	女				
総 数	2,115	19,428	9,720	9,708	3	20	-	-
青 山	27	186	74	112	-	-	-	-
天 野 が 原 町	83	795	332	463	-	-	-	-
幾 野	158	1,925	1,376	549	1	4	-	-
梅 が 枝	17	216	85	131	-	-	-	-
私 市	119	713	378	335	1	9	-	-
私 市 山 手	19	37	16	21	-	-	-	-
倉 治	207	2,007	1,063	944	-	-	-	-
郡 津	118	732	276	456	-	-	-	-
神 宮 寺	7	58	34	24	-	-	-	-
寺	21	496	240	256	-	-	-	-
寺 南 野	3	88	51	37	-	-	-	-
南 星 台	13	92	26	66	-	-	-	-
東 倉 治	26	209	110	99	-	-	-	-
藤 が 尾	77	841	262	579	-	-	-	-
星 田 山 手	12	36	25	11	-	-	-	-
松 塚	47	265	94	171	-	-	-	-
妙 見 坂	36	183	79	104	-	-	-	-
妙 見 東	16	47	28	19	-	-	-	-
向 井 田	32	188	115	73	-	-	-	-
森 北	53	611	203	408	-	-	-	-
森 南	41	195	76	119	-	-	-	-
私 部	284	2,745	1,164	1,581	-	-	-	-
私 部 西	223	1,941	769	1,172	-	-	-	-
私 部 南	29	317	207	110	-	-	-	-
星 田	251	1,822	799	1,023	1	7	-	-
星 田 北	163	2,457	1,746	711	-	-	-	-
星 田 西	33	226	92	134	-	-	-	-

※1 男女別の不詳を含む。

注) 大字私市、大字私部、大字倉治、大字星田、大字森の数値は、それぞれ私市、私部、倉治、星田、森南に含まれる。

鉱業、碎石業、砂利採取業		建設業		製造業		電気・ガス・熱供給・水道業		情報通信業		運輸業、郵便業	
事業所数	従業者数	事業所数	従業者数	事業所数	従業者数	事業所数	従業者数	事業所数	従業者数	事業所数	従業者数
-	-	212	1,081	189	3,192	3	47	14	20	40	766
-	-	7	17	2	7	-	-	-	-	-	-
-	-	10	28	5	66	-	-	-	-	1	6
-	-	13	74	52	1,109	-	-	1	2	6	90
-	-	-	-	-	-	-	-	-	-	-	-
-	-	14	79	5	17	2	45	1	1	2	5
-	-	3	7	-	-	-	-	-	-	-	-
-	-	24	106	14	232	-	-	1	2	3	99
-	-	13	56	9	152	-	-	2	2	-	-
-	-	2	15	-	-	-	-	-	-	2	23
-	-	2	4	1	39	-	-	-	-	1	1
-	-	1	11	-	-	-	-	-	-	-	-
-	-	3	11	-	-	1	2	-	-	-	-
-	-	8	23	-	-	-	-	-	-	1	12
-	-	10	38	1	8	-	-	-	-	-	-
-	-	-	-	-	-	-	-	1	2	-	-
-	-	2	3	1	1	-	-	-	-	-	-
-	-	6	32	3	7	-	-	1	1	-	-
-	-	2	6	2	5	-	-	-	-	1	11
-	-	7	24	3	19	-	-	-	-	3	42
-	-	3	10	1	19	-	-	-	-	-	-
-	-	3	12	1	6	-	-	2	3	1	5
-	-	30	121	10	55	-	-	-	-	6	74
-	-	11	87	11	77	-	-	1	2	2	12
-	-	3	6	2	146	-	-	-	-	-	-
-	-	17	171	8	28	-	-	2	3	2	69
-	-	16	131	58	1,199	-	-	1	-	8	316
-	-	2	9	-	-	-	-	1	2	1	1

資料：平成26年経済センサス基礎調査

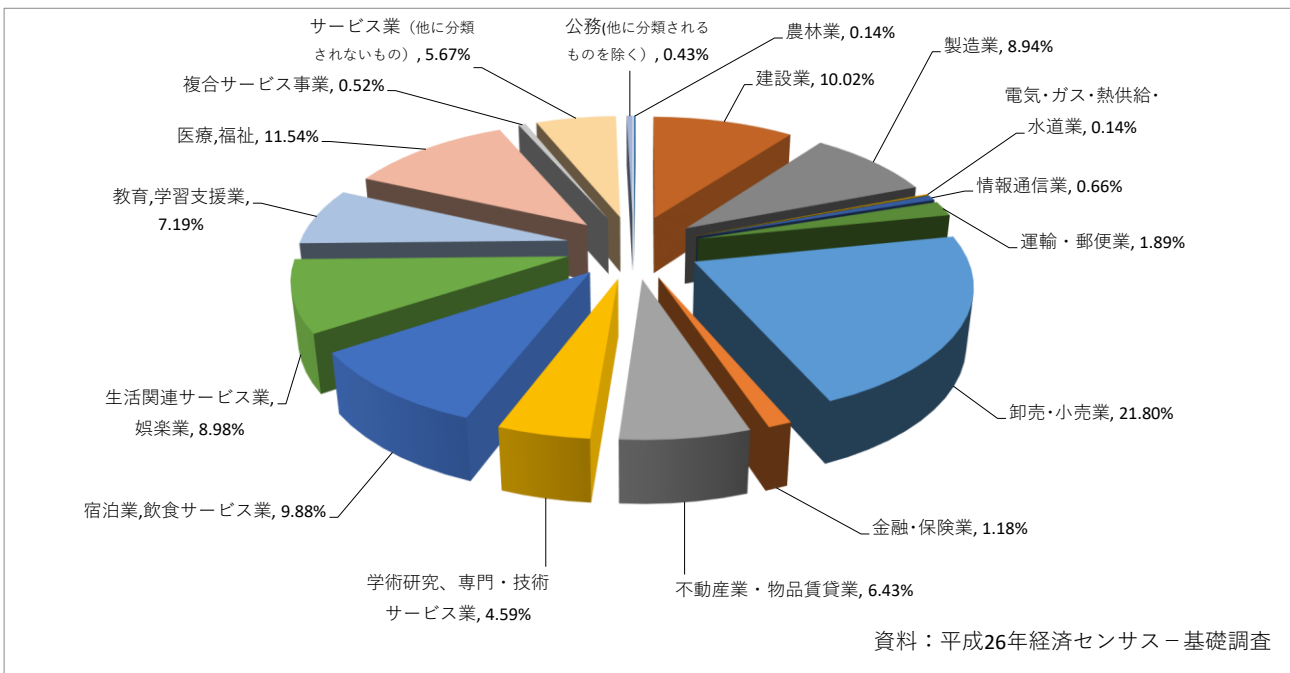
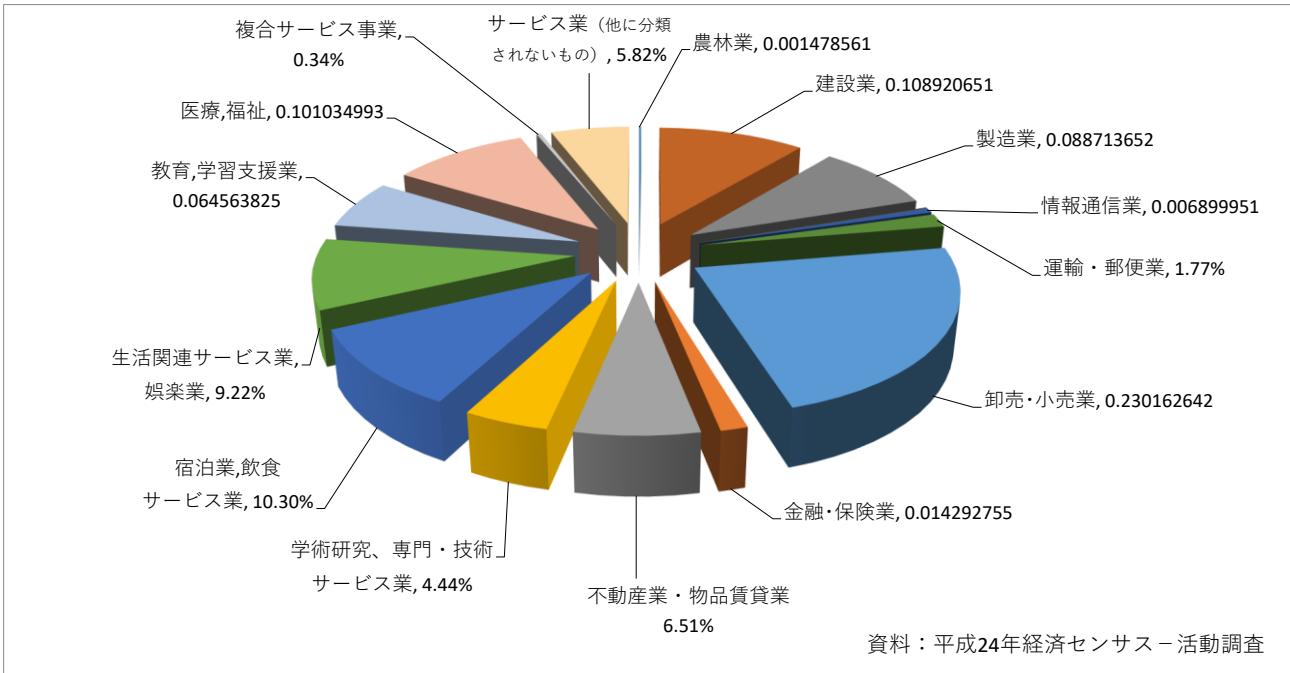
町丁字名	卸売業、小売業		金融業、保険業		不動産業、 物品賃貸業		学術研究、専門・ 技術サービス業		宿泊業、 飲食サービス業	
	事業 所数	従業者数	事業 所数	従業者数	事業 所数	従業者数	事業 所数	従業者数	事業 所数	従業者数
総 数	461	3,821	25	252	136	405	97	361	209	1,371
青 山	4	21	-	-	-	-	1	5	5	18
天 野 が 原 町	18	94	1	3	1	3	7	14	5	50
幾 野	22	235	1	3	7	27	5	39	10	26
梅 が 枝	7	153	-	-	1	3	-	-	2	4
私 市	17	124	-	-	6	20	12	34	16	48
私 市 山 手	2	3	1	2	-	-	2	3	3	9
倉 治	63	640	3	10	14	34	4	13	23	162
郡 津	20	89	1	10	14	20	2	5	15	85
神 宮 寺	1	2	-	-	-	-	1	2	-	-
寺	2	3	-	-	2	2	-	-	4	80
寺 南 野	1	-	-	-	-	-	-	-	-	-
南 星 台	2	7	-	-	1	1	1	1	1	13
東 倉 治	2	9	-	-	5	17	1	58	-	-
藤 が 尾	20	169	2	9	-	-	3	4	5	22
星 田 山 手	3	10	1	1	-	-	3	7	-	-
松 塚	8	51	-	-	2	4	4	8	7	30
妙 見 坂	7	35	-	-	1	8	3	12	3	4
妙 見 東	1	2	1	4	2	4	3	9	-	-
向 井 田	8	24	1	1	1	1	-	-	5	31
森 北	14	231	-	-	4	7	4	13	4	79
森 南	11	54	-	-	3	5	-	-	3	10
私 部	71	519	2	40	23	60	9	30	32	185
私 部 西	69	648	7	150	10	43	10	28	28	317
私 部 南	-	-	-	-	3	10	2	2	5	24
星 田	50	343	3	15	27	104	15	49	20	86
星 田 北	32	301	-	-	4	23	4	23	11	83
星 田 西	6	54	1	4	5	9	1	2	2	5

注) 大字私市、大字私部、大字倉治、大字星田、大字森の数値は、それぞれ私市、私部、倉治、星田、森南に含まれる。

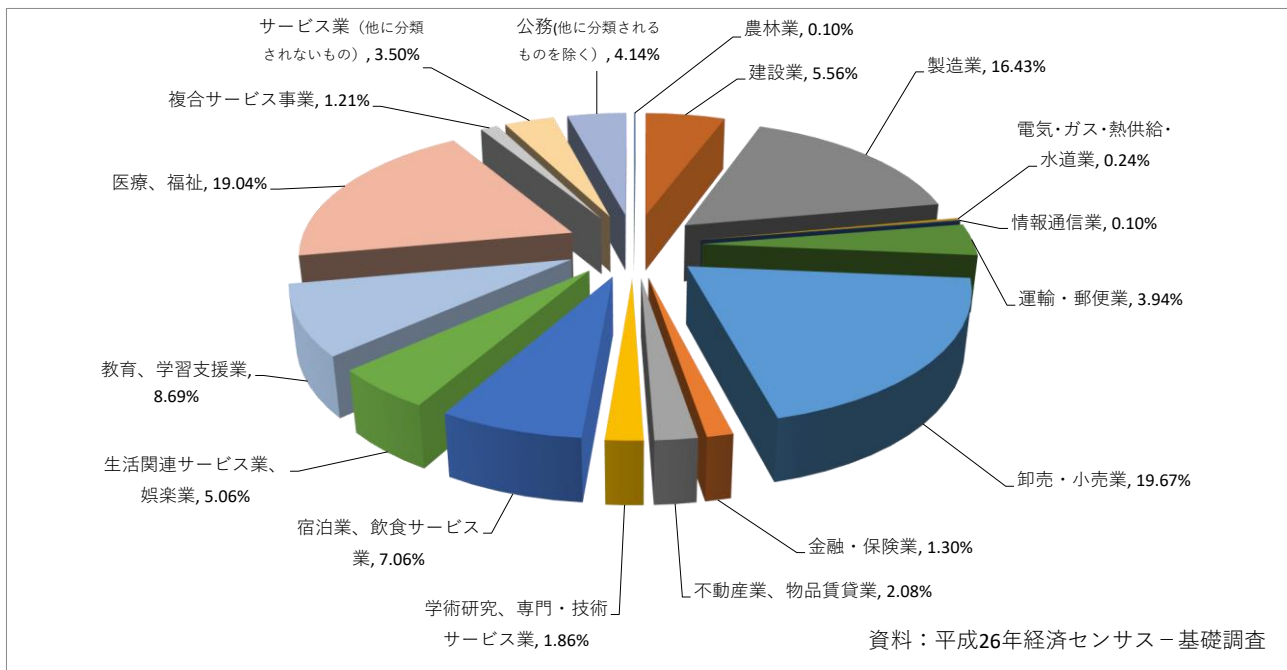
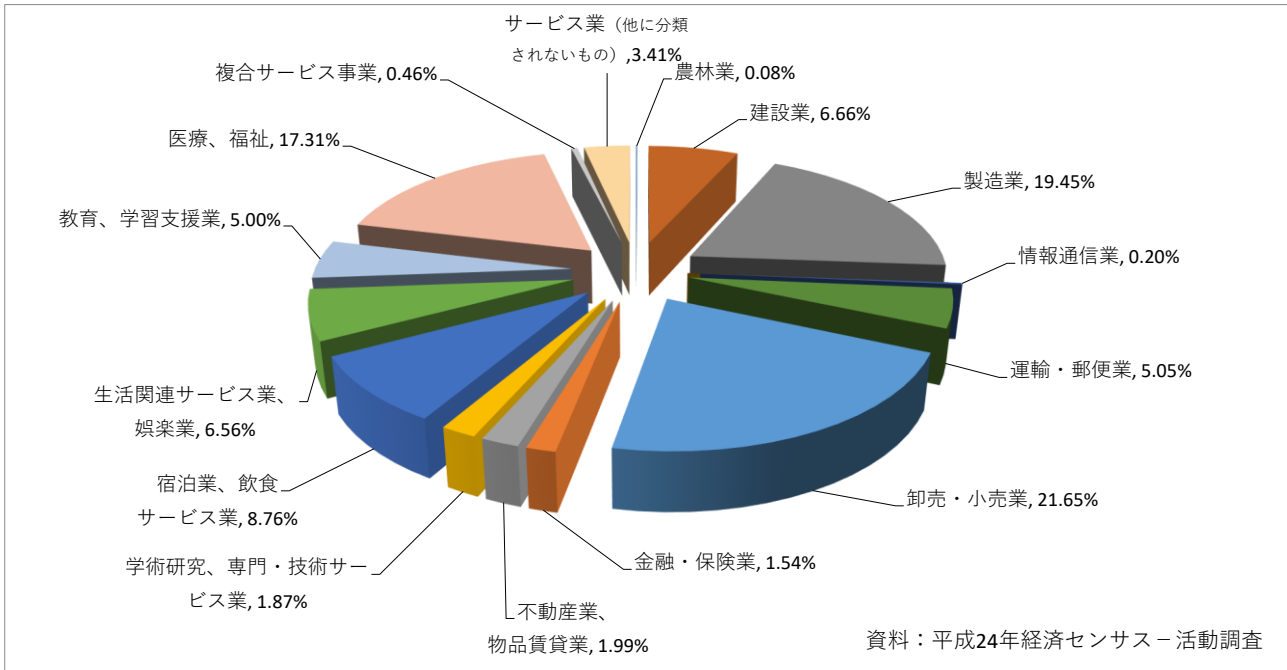
生活関連 サービス業、 娯楽業		教育、学習支援業		医療、福祉		複合サービス事業		サービス業 (他に分類されないもの)		公務 (他に分類さ れるものを除く)	
事業 所数	従業者数	事業 所数	従業者数	事業 所数	従業者数	事業 所数	従業者数	事業 所数	従業者数	事業 所数	従業者数
190	983	152	1,689	244	3,700	11	236	120	680	9	804
1	1	-	-	6	114	-	-	1	3	-	-
5	20	6	64	14	255	-	-	9	118	1	74
10	26	11	73	7	166	1	7	11	44	-	-
2	5	2	5	3	46	-	-	-	-	-	-
12	88	10	85	10	120	1	6	10	32	-	-
1	1	5	10	1	1	-	-	1	1	-	-
20	141	13	92	15	193	2	14	7	26	1	243
10	27	14	157	13	117	-	-	5	12	-	-
-	-	-	-	1	16	-	-	-	-	-	-
-	-	5	341	3	23	-	-	1	3	-	-
-	-	1	77	-	-	-	-	-	-	-	-
-	-	-	-	4	57	-	-	-	-	-	-
-	-	4	50	3	36	-	-	2	4	-	-
9	37	4	20	22	527	1	7	-	-	-	-
-	-	1	1	-	-	-	-	3	15	-	-
7	25	3	42	11	83	1	6	1	12	-	-
4	5	3	49	4	28	-	-	1	2	-	-
2	2	2	4	-	-	-	-	-	-	-	-
1	24	3	22	-	-	-	-	-	-	-	-
8	37	3	51	12	164	-	-	-	-	-	-
4	12	3	11	7	54	1	8	2	15	-	-
25	117	21	126	35	726	2	173	12	42	6	477
25	90	15	93	25	265	-	-	9	129	-	-
3	7	3	43	5	68	-	-	3	11	-	-
29	67	16	194	39	606	2	15	19	55	1	10
7	209	1	24	-	-	-	-	21	148	-	-
5	42	3	55	4	35	-	-	2	8	-	-

資料：平成26年経済センサス基礎調査

4-1. 産業(大分類)別事業所数の構成



4-2. 産業(大分類)別従業者数の構成



5-1. 従業者規模別民営事業所数

北河内地域	総数						出向・派遣 従業者のみ
		1～4人	5～9人	10～19人	20～29人	30人以上	
大阪府	418,524	237,403	83,050	49,536	18,694	28,073	1,768
交野市	2,115	1,217	411	231	106	138	12
守口市	6,637	4,129	1,195	708	262	327	16
枚方市	10,745	5,817	2,156	1,294	553	880	45
寝屋川市	7,654	4,657	1,388	838	320	427	24
大東市	4,889	2,792	946	591	204	340	16
門真市	5,868	3,477	1,034	688	270	380	19
四條畷市	1,810	1,174	286	186	58	97	9

資料：平成26年経済センサス基礎調査

5-2. 従業者規模別従業者数

北河内地域	総数					
		1～4人	5～9人	10～19人	20～29人	30人以上
大阪府	4,729,325	514,264	542,922	668,756	444,291	2,559,092
交野市	19,428	2,579	2,661	3,097	2,470	8,621
守口市	61,144	8,685	7,841	9,571	6,248	28,799
枚方市	130,626	12,473	14,109	17,478	13,109	73,457
寝屋川市	76,055	9,725	9,048	11,463	7,702	38,117
大東市	53,650	5,978	6,256	7,972	4,830	28,614
門真市	75,192	7,281	6,784	9,353	6,373	45,401
四條畷市	14,594	2,340	1,879	2,505	1,352	6,518

資料：平成26年経済センサス基礎調査

6. 町丁字別・従業者規模(6区分)別民営事業所数及び従業者数

町丁字名	総 数		従 業 者 規 模										出向・派遣 従業者のみ 事業所数
			1～4人		5～9人		10～19人		20～29人		30人以上		
	事業所数	従業者数	事業所数	従業者数	事業所数	従業者数	事業所数	従業者数	事業所数	従業者数	事業所数	従業者数	
総 数	2,115	19,428	1,217	2,579	411	2,661	231	3,097	106	2,470	138	8,621	12
青 山	27	186	18	43	5	33	2	28	1	29	1	53	-
天 野 が 原 町	83	795	48	102	15	103	8	98	4	93	8	399	-
幾 野	158	1,925	78	174	25	166	25	353	9	208	21	1,024	-
梅 が 枝	17	216	11	25	2	15	-	-	3	64	1	112	-
私 市	119	713	77	164	22	144	11	148	4	97	4	160	1
私 市 山 手	19	37	18	31	1	6	-	-	-	-	-	-	-
倉 治	207	2,007	127	274	38	239	20	260	7	163	13	1,071	2
郡 津	118	732	85	159	16	100	9	120	3	67	5	286	-
神 宮 寺	7	58	3	6	2	15	1	16	1	21	-	-	-
寺	21	496	11	17	2	16	2	23	-	-	6	440	-
寺 南 野	3	88	-	-	-	-	1	11	-	-	1	77	1
南 星 台	13	92	7	15	2	10	3	46	1	21	-	-	-
東 倉 治	26	209	18	41	3	22	2	23	1	21	2	102	-
藤 が 尾	77	841	38	85	19	127	10	130	3	79	7	420	-
星 田 山 手	12	36	10	18	1	5	1	13	-	-	-	-	-
松 塚	47	265	29	69	10	62	4	58	3	76	-	-	1
妙 見 坂	36	183	23	44	7	43	4	48	2	48	-	-	-
妙 見 東	16	47	13	25	2	11	1	11	-	-	-	-	-
向 井 田	32	188	20	38	5	32	5	73	2	45	-	-	-
森 北	53	611	21	55	10	58	11	157	6	136	4	205	1
森 南	41	195	25	55	10	69	4	51	1	20	-	-	1
私 部	284	2,745	173	364	58	361	25	330	15	353	13	1,337	-
私 部 西	223	1,941	102	239	68	445	29	408	14	323	9	526	1
私 部 南	29	317	17	34	6	38	-	-	1	23	4	222	1
星 田	251	1,822	160	318	42	269	23	285	12	283	13	667	1
星 田 北	163	2,457	63	136	35	246	27	367	13	300	23	1,408	2
星 田 西	33	226	22	48	5	26	3	40	-	-	3	112	-

資料：平成26年経済センサス基礎調査

注) 大字私市、大字私部、大字倉治、大字星田、大字森の数値は、それぞれ私市、私部、倉治、星田、森南に含む。

