

星田駅北開発地域資料

星田駅北開発地域資料（1）

◆住宅開発により見込まれる児童生徒数の増加

図1 住宅開発地域と現況地区・校区図

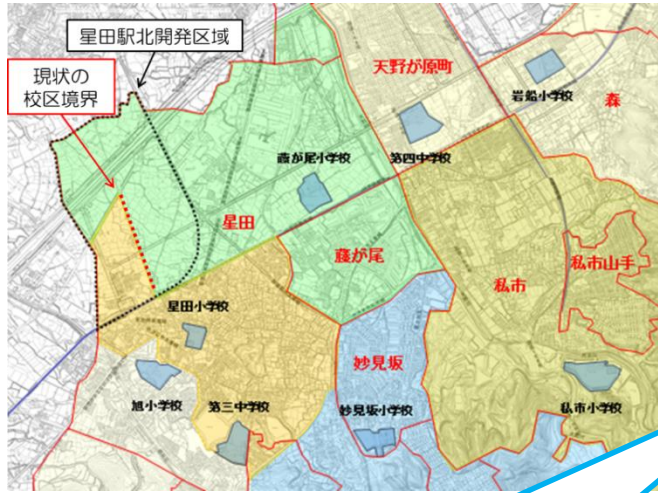
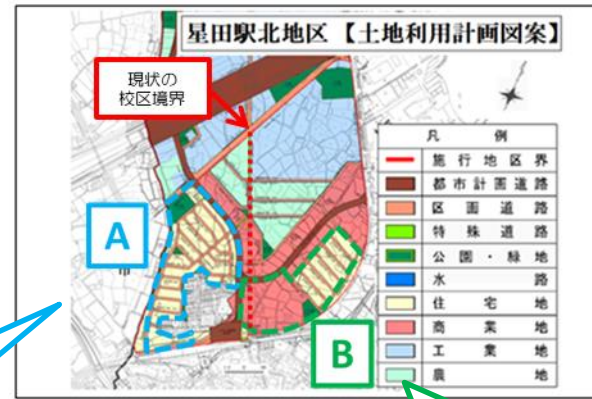


図2 星田駅北地域の土地利用計画図



・星田駅北の住宅開発（A）と各学校の児童生徒数推計

図5 星田小学校の児童生徒数推計予測

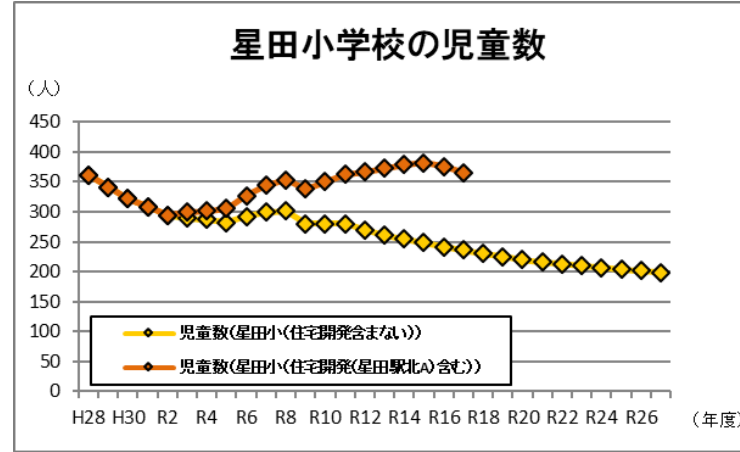


図6 旭小学校の児童生徒数推計予測

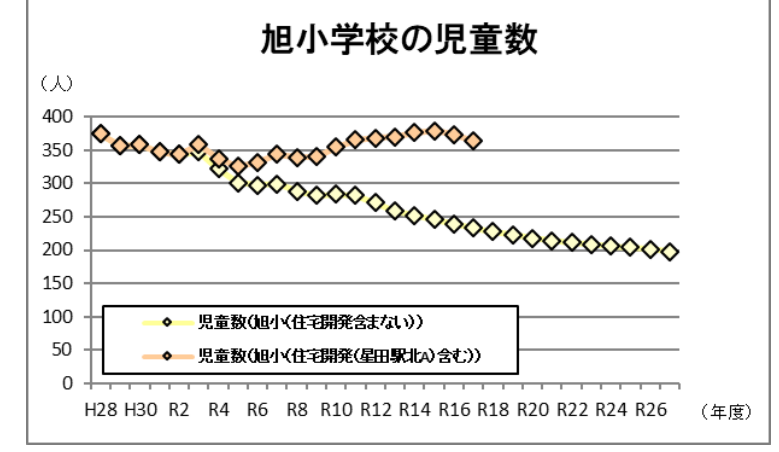


図3 都市計画道路西側の児童生徒数推計予測

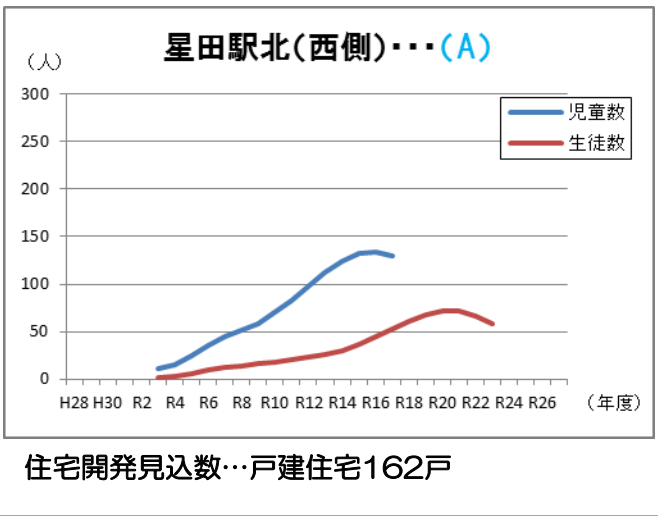
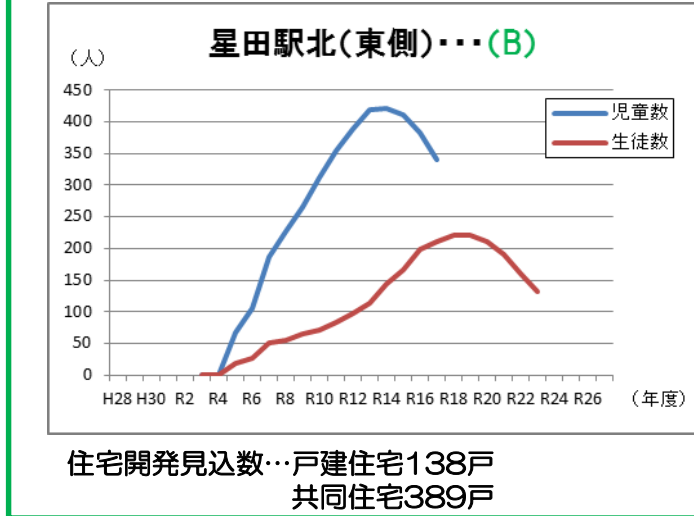


図4 都市計画道路東側の児童生徒数推計予測



・星田駅北の住宅開発（B）と各学校の児童生徒数推計

図8 藤が尾小学校の児童生徒数推計予測

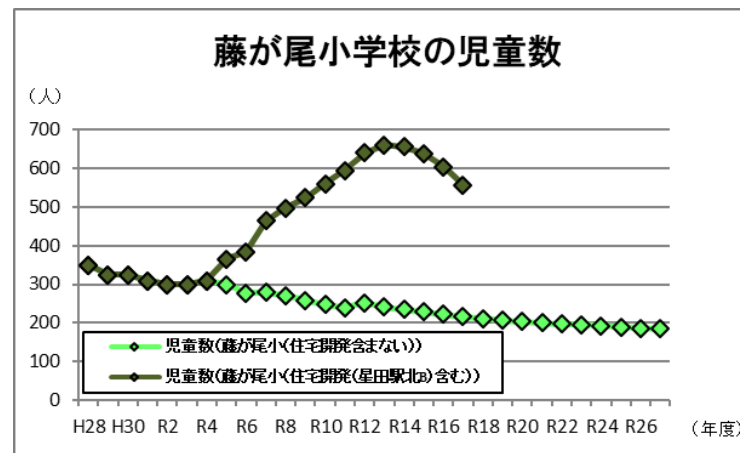
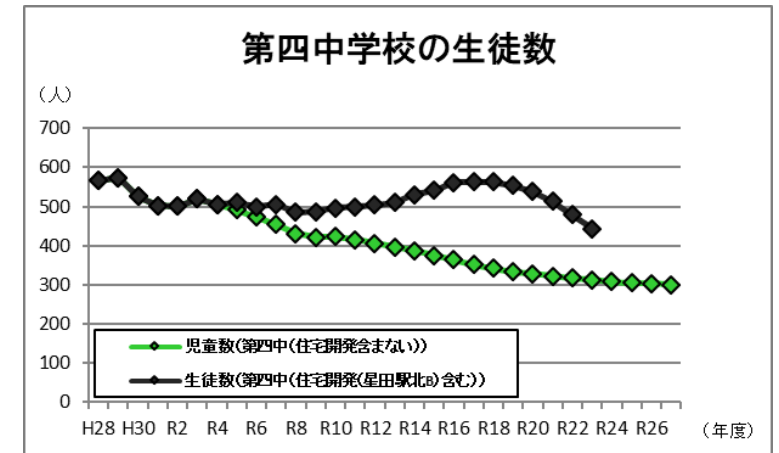


図9 第四中学校の児童生徒数推計予測



星田駅北の住宅開発（A）により増加が見込まれる児童生徒数を、星田小学校・旭小学校・第三中学校に加算した児童生徒数推計がそれぞれ、図5～7である。

星田駅北の住宅開発（B）により増加が見込まれる児童生徒数を、藤が尾小学校・第四中学校に加算した児童生徒数推計がそれぞれ、図8、図9である。

※図5～9では星田駅北の住宅開発による単純な児童生徒数の増加を加算したもので、校区内での引っ越し等による星田駅北地域以外の減少は加味していない。（校区内移動では、学校単位での児童生徒数には増減がない。）

星田駅北開発地域資料（2）

◆住宅開発により見込まれる児童生徒数の増加

図1 住宅開発地域と現況地区・校区図

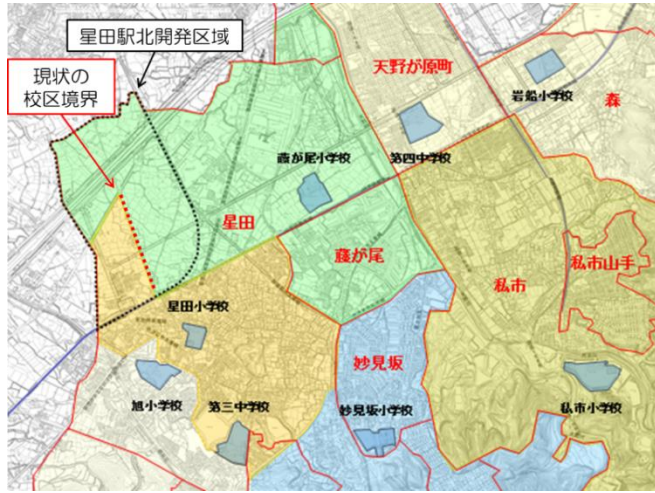
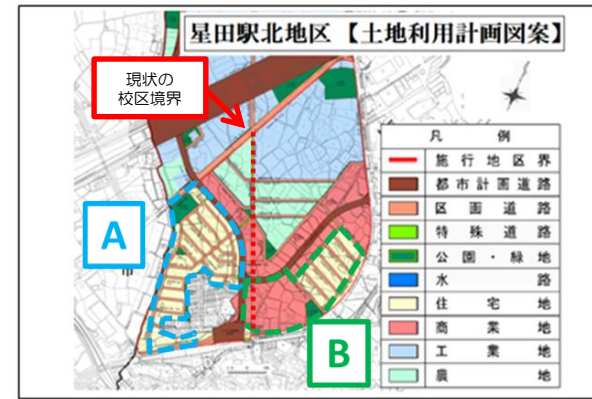


図2 星田駅北地域の土地利用計画図



・星田駅北の住宅開発全体 { (A) + (B) } と各学校の児童生徒数推計

図11 星田小学校の児童生徒数推計予測

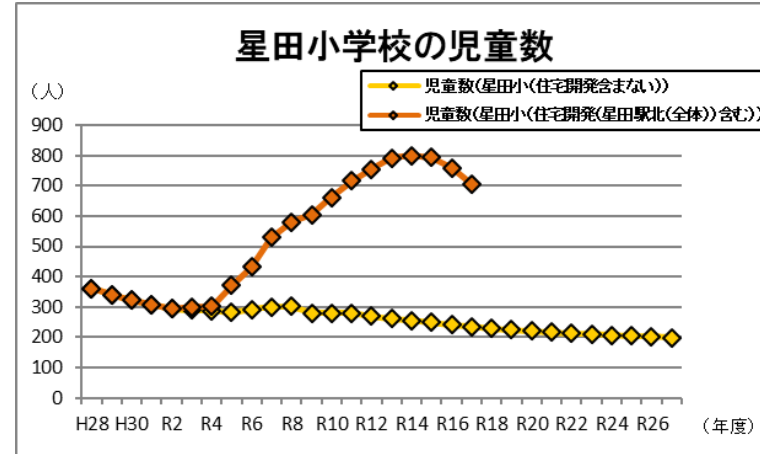


図12 旭小学校の児童生徒数推計予測

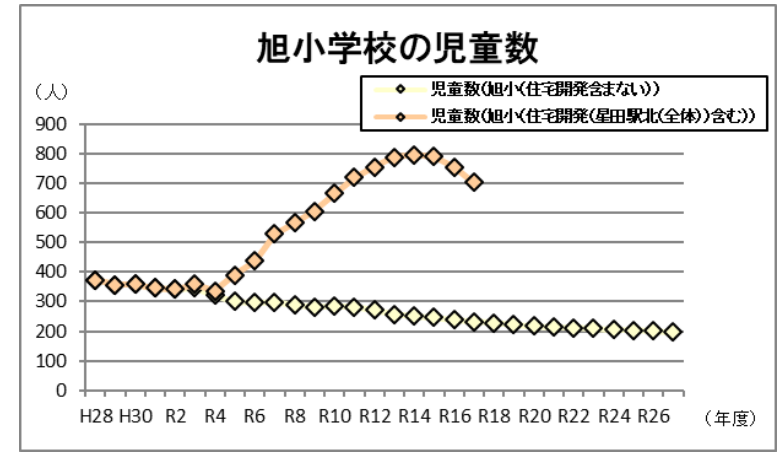
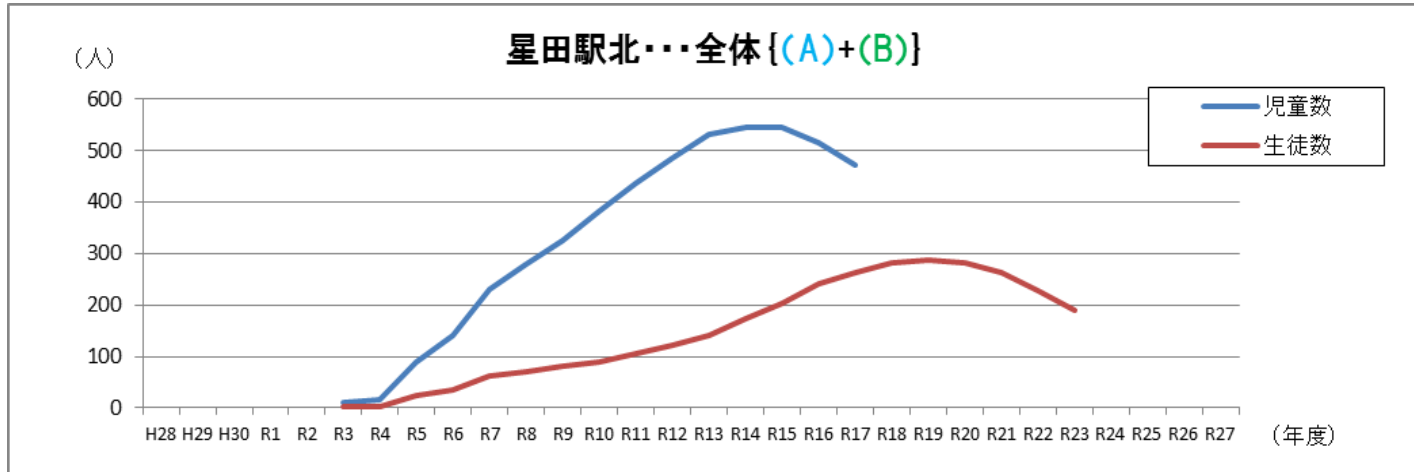


図10 星田駅北全体の児童生徒数推計予測



住宅開発見込数…戸建住宅300戸
共同住宅389戸

図13 第三中学校の児童生徒数推計予測

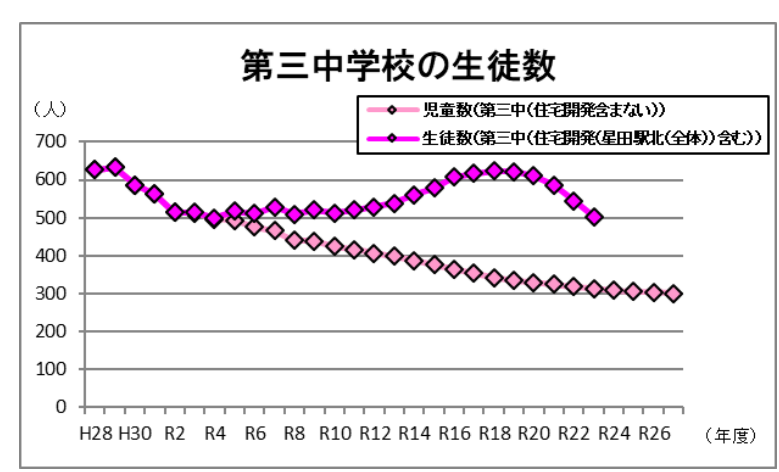


図14 藤が尾小学校の児童生徒数推計予測

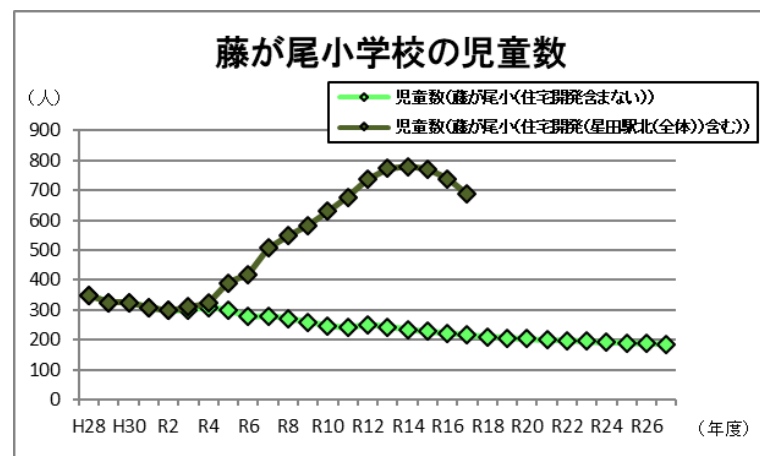
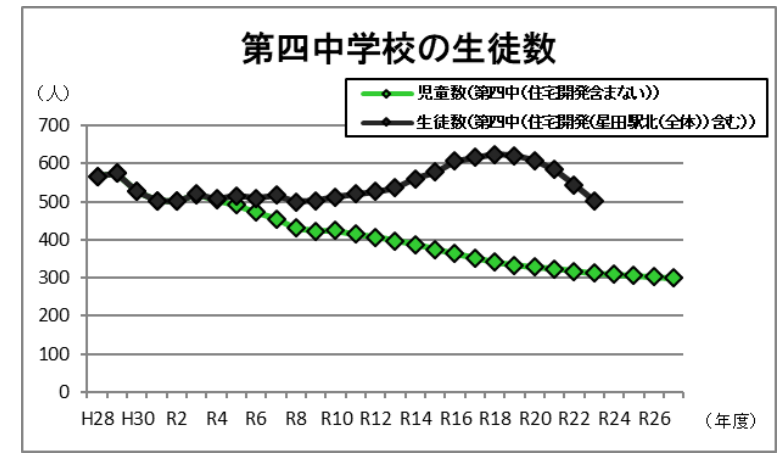


図15 第四中学校の児童生徒数推計予測



星田駅北の住宅開発全体 { (A) + (B) } により増加が見込まれる児童生徒数を、星田小学校、旭小学校、藤が尾小学校、第三中学校、第四中学校に加算した児童生徒数推計がそれぞれ、図11~15である。

※図5~9では星田駅北の住宅開発による単純な児童生徒数の増加を加算したもので、校区内での引っ越し等による星田駅北地域以外の減少は加味していない。(校区内移動では、学校単位での児童生徒数には増減がない。)