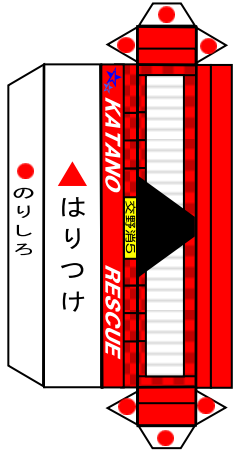




● のりしろ

平成19年9月登録  
 型式:救助工作車Ⅱ型  
 通称:救工5号  
 車両重量:11,020kg  
 長さ:7m50cm  
 幅:2m30cm  
 高さ:3m68cm

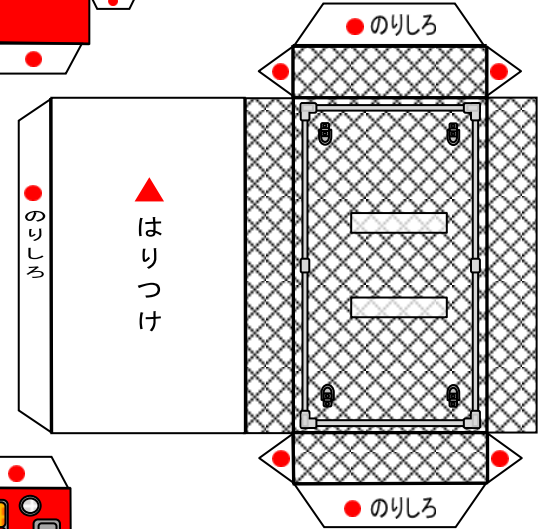



① 回転灯

③ クレーン

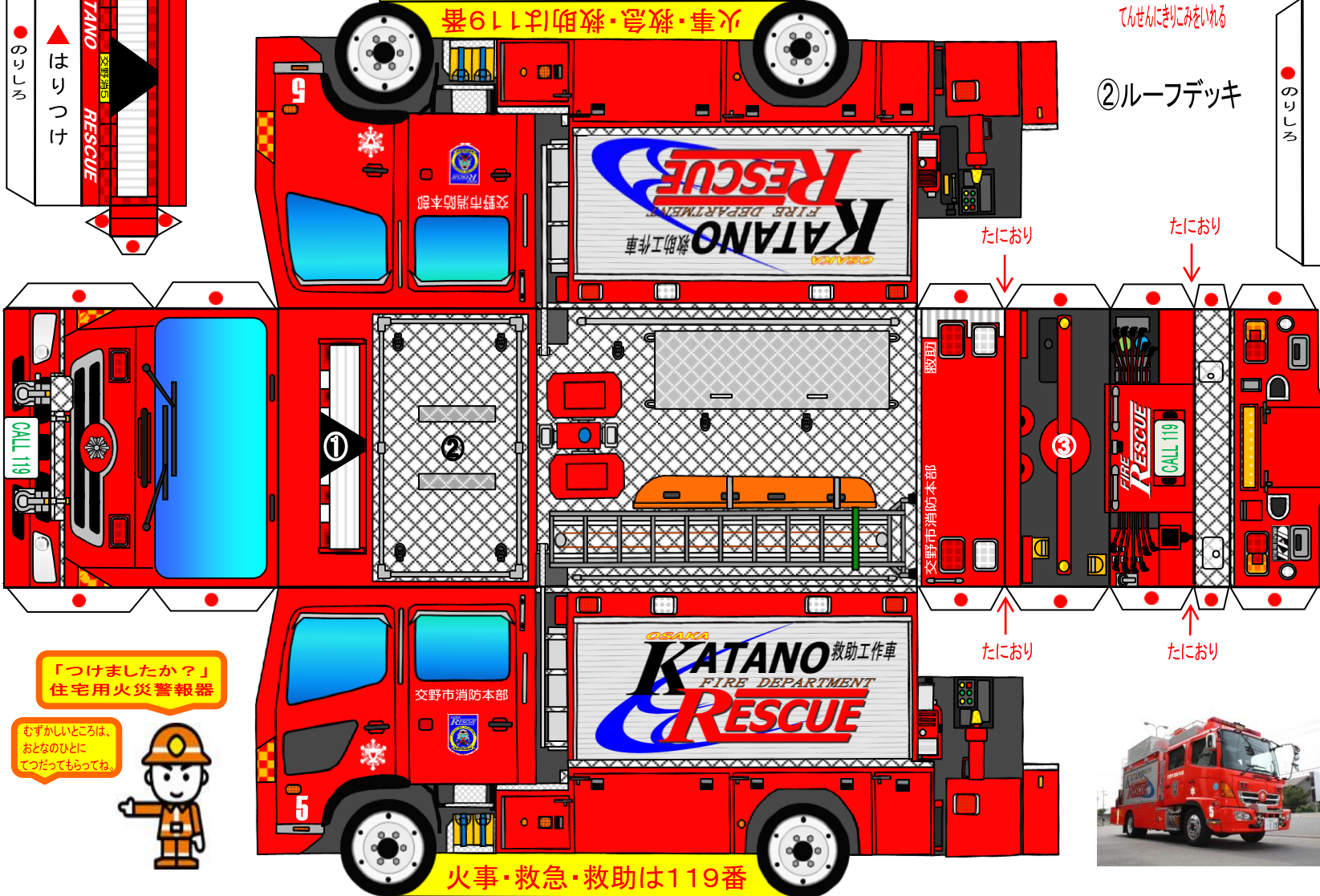


② ルーフデッキ



「作り方」 ●(のりしろ) ▲(はりつけ)

1. ふちをきりとり、定規などをつけてふとせん(ー)にそって折目(おりめ)をいれる。
2. うら、まえ、しるの順にはりあわせる。
3. ①、②、③をくみだて、番号どおり天井(てんじょう)にはりつければ、完成!



火事・救急・救助は119番

「つけましたか？」  
住宅用火災警報器

むずかしいところは、  
おとなのひとに  
てつだってもらってね。



【用意するもの】

- ・印刷用(いんさつよう)のかみ(あつめのものがよい)
- ・ハサミ、カッターナイフ
- ・スティックのり または 両面(りょうめん)テープ  
【あれば便利(べんり)なもの】
- ・定規(じょうぎ)、つまようじ、めんぼう  
【保護者の皆様へ】
- ・作成にあたり、ハサミやカッターナイフを使用しますのでお様がケガなどしないよう十分注意してください。

このペーパークラフトは、本市消防職員が防火意識の向上と住宅用火災警報器の普及のために作成したものです。目的外の使用や無断転載を禁止します。  
 問合せ先 交野市消防本部  
 電話 072-892-0119

