

第4回 交野市水道事業経営審議会資料

目次

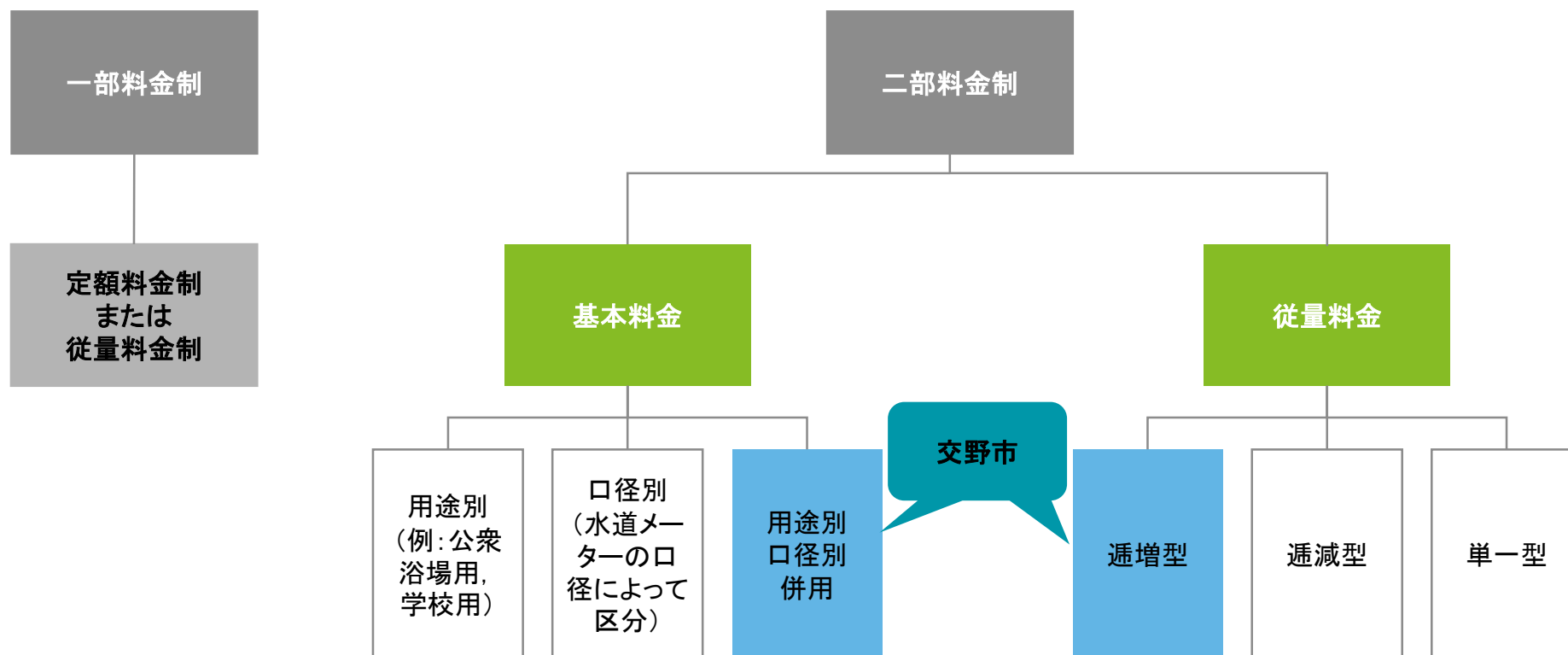
- | | |
|--------------------------|---|
| 1. 前回までの振り返り | 2 |
| 2. 新しい水道料金体系の検討(パターン別比較) | 8 |

1. 前回までの振り返り

水道料金制度の概要①

水道料金制度

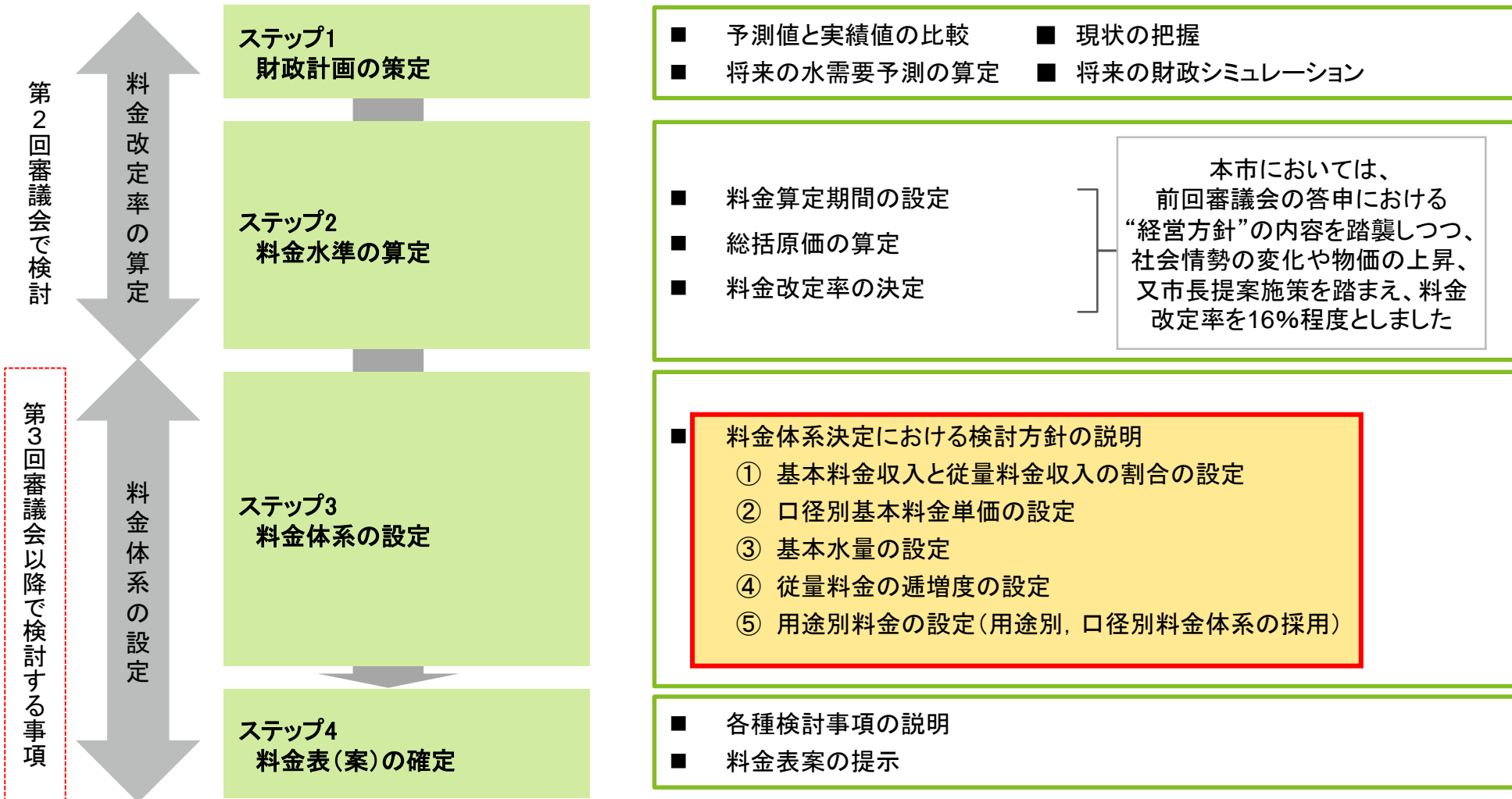
- 料金の構成には、定額料金制または従量料金制のいずれかである一部料金制、基本料金と従量料金から成る二部料金制、そして特約制度などがありますが、水道では二部料金制を採用しているケースが多いといえます。
- 基本料金は、用途もしくは口径によって異なる料金設定とし、それぞれ用途別、口径別料金体系と呼び、それらを併用しているものもあります。
- 従量料金は、使用水量に応じて単価が変動するもの(逓増・逓減)と単一のものがあります。
- 交野市は二部料金制のうち、基本料金は用途別口径別併用、従量料金は逓増型を採用しています。



※ ほかに、基準水量を超えて使用した水道水を低額な単価で提供する大口需要者特約制度など

今回の審議会は、料金体系について審議いただきます

水道料金改定の検討ステップ



(出所)公益社団法人日本水道協会「水道料金算定要領」を参考に作成

料金体系の具体的な検討事項

料金体系決定における一般的な5つの検討事項

【現行の料金表】

①基本料金と従量料金の収入割合

水道料金（1ヶ月あたり、税抜）												
用途	口径	基本料金 (円/月)	従量料金単価(円/m ³)									
			1— 8m ³	9— 10m ³	11— 20m ³	21— 30m ³	31— 100m ³	101—200 m ³	201—500 m ³	501— 1000m ³	1001m ³	
②口径別基本料金	13mm	770	0	124	124	147	164	199	234	268	305	341
	20mm	870										
	25mm	1,030										
	30mm	1,440										
	40mm	2,900										
	50mm	4,250										
	75mm	9,350										
	100mm	14,800										
③基本水量	150mm	57,300	0	124	124	147	164	199	234	268	305	341
	200mm まで	15,000										
⑤用途別料金の検討 (浴場用、臨時用)	浴場用	15,000	0							100		
	臨時用	20mm以下	1,370	550								
		25mm	2,060									
		40mm	5,240									
		50mm	7,870									
		75mm	17,500									
		100mm	28,000									
150mm	107,000											

④従量料金の逡増度

検討項目ごとの現状や検討方針①

前回審議会の答申と今回の料金改定検討の方針

検討項目	現状	前回答申(経営方針)	検討方針
①基本料金収入と従量料金収入の割合の設定	基本料金と従量料金の収入割合 30:70	<ul style="list-style-type: none"> ・経営の安定化の観点からは、基本料金割合を増加させる料金体系が望ましいです。 ・しかし、基本料金割合を増加させるには基本料金を大幅に増額する必要があると、利用者への影響も考慮する必要があります。 ・そこで、現状より基本料金割合を引き上げること(経営の安定化)、料金改定による利用者間負担に大きな差が生じないこと(利用者への公平性)の双方を考慮して、料金体系を検討することが妥当です。 	<ul style="list-style-type: none"> ・継続します。
②口径別基本料金単価の設定	口径別に基本料金を設定	<ul style="list-style-type: none"> ・経営の安定化のためには、上述の通り基本料金割合を引き上げる必要がありますが、利用者へ過度な負担とならないように設定する必要があります。 ・そこで、全体の平均料金改定率よりも、基本料金の改定率を引き上げることで、基本料金収入割合の増加を図ることが妥当であると考えます。 	<ul style="list-style-type: none"> ・経営の安定化に向けて、基本料金割合を引き上げる方針については継続します。 ・基本料金の改定率については、昨今の社会情勢等を踏まえて、審議会でご検討いただきます。
③基本水量の設定	基本水量 8m ³	<ul style="list-style-type: none"> ・水道料金算定要領において、経過的に「基本水量を付与する料金は、料金の激変を招かないよう漸進的に解消するものとし、経過的に存置することはやむを得ない。」とされており、また基本水量以下の利用者の件数が増加している交野市の現状や、基本水量を付与しないことは少量利用者の急激な負担増になることを考慮し、今回の料金改定では基本水量の見直しは実施しないことが妥当であると考えます。 	<ul style="list-style-type: none"> ・継続します。

検討項目ごとの現状や検討方針②

前回審議会の答申と今回の料金改定検討の方針

検討項目	現状	前回答申(経営方針)	検討方針
④従量料金の逡増度の設定	逡増度:2.75 ※	<ul style="list-style-type: none"> ・従量料金は使用量に応じて回収するものであり、負担の公平性から見ると一律単価とすることが考えられますが、仮に従量料金単価を一律とすると、使用量の少ない水量区画の従量料金単価を大幅に引き上げる必要があり、少量利用者の負担が大きくなります。一方で、水需要の減少が将来見込まれる現状において、安定的な料金収入の確保のためにも、逡増度を緩和する必要があります。 	<ul style="list-style-type: none"> ・料金改定率の変更及び①～③の検討を踏まえ、審議会で検討いただきます。
⑤用途別料金の設定	浴場用及び臨時用の料金を設定	<ul style="list-style-type: none"> ・臨時用は、開発事業者等が工事などで一時的に利用するものであり、浴場用等は、現状、交野市で公衆浴場を開設している利用者はいない状況です。 ・臨時用・浴場用ともに、基本料金及び従量料金を、現状より一律で一般用の水道料金の平均全体改定率と同率の改定をすることが妥当であると考えます。 	<ul style="list-style-type: none"> ・浴場用は、低廉な料金での公衆浴場の提供という趣旨及び現状利用者がいないため、継続します。 ・臨時用は、継続します。

※逡増度は、従量料金の「最高単価」÷「最小単価」で算出

2. 新しい水道料金体系の検討(パターン別比較)

料金体系のパターン検討(案)

項目	パターン① 一律16%改定	パターン② 基本料金収入割合を 高くする	パターン③ 大口利用者の 負担割合を高くする	パターン④ ポリウムゾーンの 負担割合を高くする
水道料金改定について				
料金改定率・改定時期	料金改定率:平均16%、改定時期R6年4月予定			
水道料金体系の見直しについて				
(1) 基本料金・従量料金の割合	◆ 基本料金割合: 30.6%⇒30.6%	◆ 基本料金割合: 30.6%⇒31.1%	◆ 基本料金割合: 30.6%⇒31.1%	◆ 基本料金割合: 30.6%⇒31.1%
(2) 基本料金	◆ 各口径で現状より一律 +16%	◆ 各口径で現状より一律 +18%	◆ 各口径で現状より一律 +18%	◆ 各口径で現状より一律 +18%
(3) 基本水量	少量利用者の負担増になることを考慮し、8m ³ /月を付与とする。			
(4) 従量料金・逓増度	◆ 従量料金単価は、 一律+16%改定 ◆ 逓増度は、変動なし	◆ 従量料金単価は、 0~10m ³ :+18% 11~20m ³ :+14.5% 21~30m ³ :+15.5% 31~100m ³ :+15% 101m ³ ~:+16% ◆ 逓増度は、2.75⇒2.71	◆ 従量料金単価は、 0~10m ³ :+12% 11~20m ³ :+14.5% 21~30m ³ :+15.5% 31~100m ³ :+18% 101m ³ ~:+18% ◆ 逓増度は、2.75⇒2.91	◆ 従量料金単価は、 0~10m ³ :+12% 11~20m ³ :+17.5% 21~30m ³ :+18% 31~100m ³ :+15% 101m ³ ~:+11.5% ◆ 逓増度は、2.75⇒2.75
(5) 用途別料金の設定 (臨時用・浴場用)	前回答申を踏襲し、平均改定率16%とする。			
改定の方針について	改定率を全て一律にすることで、口径・使用量にかかわらず公平な改定とする。	基本料金割合をわずかながら高めることで、水道局の経営の安定化に寄与する。利用者への公平性又、安定的な料金収入の確保のため逓増率を緩和させる。ポリウムゾーン(11m ³ ~40m ³)では、平均約16%程度の改定とする。	基本料金割合をわずかながら高めることで、水道局の経営の安定化に寄与する。パターン②に比べ、大口利用者の負担を平均値より大きくし、少量利用者に還元することで、ポリウムゾーン(11m ³ ~40m ³)の負担も平均改定率以下とする。	基本料金割合をわずかながら高めることで、水道局の経営の安定化に寄与する。ポリウムゾーン(11m ³ ~40m ³)の負担を平均値より大きくすることで料金収入の確保に寄与する。

各パターンの評価について

視点	パターン① 一律16%改定	パターン② 基本料金収入割合を 高くする	パターン③ 大口利用者の 負担割合を高くする	パターン④ ポリウムゾーンの 負担割合を高くする
水道局の 経営改善 について ↓ 基本料金割合up	30.6% 基本料金収入と従量料金収入の割合が改善されておらず、経営の安定化に寄与しない。	31.1% 基本料金収入と従量料金収入の割合が現状より0.5ポイントながらアップすることで、経営の安定化に資する。	31.1% 基本料金収入と従量料金収入の割合が現状より0.5ポイントながらアップすることで、経営の安定化に資する。	31.1% 基本料金収入と従量料金収入の割合が現状より0.5ポイントながらアップすることで、経営の安定化に資する。
少量利用者への 影響について	<ul style="list-style-type: none"> ■ 基本水量8m³の付与により少量利用者の負担が緩和される。 ■ 府下のほとんどの団体が基本料金を13口径・20口径において統一しているが、本市では統一することにより13口径利用者の負担が大きくなることから、口径別による基本料金体系を維持する。 			
全体評価	改定率は一律であるため、口径・使用量にかかわらず公平な改定であり、市民に説明する際も分かり易い。一方で、基本料金割合が現状と変わらず、水道局の経営の安定化に寄与しない。利用者が節水に努めた場合、料金収入への影響が大きい。	基本料金割合が高まることで、水道局の経営の安定化に寄与する。突出した改定率はなく公平性がある。	基本料金割合が高まることで、水道局の経営の安定化に寄与する。営利利用者に平均値より少し負担をかけることで、市民利用者の負担が軽減する。	基本料金割合が高まることで、水道局の経営の安定化に寄与する。市民利用者への負担が平均値より大きくなる。

パターン①新料金表(案)

◆ パターン①新料金表(案)は以下のとおりです。

【パターン①新料金表(案)】

(1ヶ月/税抜)

水道料金 (1ヶ月あたり、税抜)												
用途	口径	基本料金 (円/月)	従量料金単価(円/m ³)									
			1- 8m ³	9- 10m ³	11- 20m ³	21- 30m ³	31- 100m ³	101-200 m ³	201-500 m ³	501- 1000m ³	1001m ³	
一般用	13mm	893 (+123)	0									
	20mm	1,009 (+139)		<div style="background-color: yellow; padding: 5px; display: inline-block;"> 通増度 2.75倍⇒2.75倍 </div>								
	25mm	1,194 (+164)										
	30mm	1,670 (+230)										
	40mm	3,364 (+464)	144 (+20)	144 (+20)	171 (+24)	190 (+26)	230 (+31)	271 (+37)	310 (+42)	353 (+48)	395 (+54)	
	50mm	4,930 (+680)										
	75mm	10,846 (+1,496)	+16%									
	100mm	17,168 (+2,368)										
150mm	66,468 (+9,168)											
浴場用	200mm まで	17,400(+2,400)	0						116 (+16) +16%			
臨時用	20mm以下	1,589(+219)										
	25mm	2,389(+329)										
	40mm	6,078(+838)										
	50mm	9,129(+1,259)					638 (+88)					
	75mm	20,300(+2,800)					+16%					
	100mm	32,480(+4,480)										
150mm	124,120(+17,120)											

パターン②新料金表(案)

◆ パターン②新料金表(案)は以下のとおりです。

【パターン②新料金表(案)】

(1ヶ月/税抜)

水道料金 (1ヶ月あたり、税抜)												
用途	口径	基本料金 (円/月)	従量料金単価(円/m ³)									
			1- 8m ³	9- 10m ³	11- 20m ³	21- 30m ³	31- 100m ³	101-200 m ³	201-500 m ³	501- 1000m ³	1001m ³	
一般用	13mm	908(+138)	0									
	20mm	1,026(+156)		通増度 2.75倍⇒2.71倍								
	25mm	1,215(+185)										
	30mm	1,699(+259)										
	40mm	3,422(+522)	+18%	+14.5%	+15.5%	+15%	+16%					
	50mm	5,015(+765)	146 (+22)	146 (+22)	168 (+21)	189 (+25)	228 (+29)	271 (+37)	310 (+42)	353 (+48)	395 (+54)	
	75mm	11,033(+1,683)										
	100mm	17,464(+2,664)										
150mm	67,614(+10,314)											
浴場用	200mm まで	17,400(+2,400)	0					116 (+16) +16%				
臨時用	20mm以下	1,589(+219)										
	25mm	2,389(+329)										
	40mm	6,078(+838)										
	50mm	9,129(+1,259)					638 (+88) +16%					
	75mm	20,300(+2,800)										
	100mm	32,480(+4,480)										
150mm	124,120(+17,120)											

パターン③新料金表(案)

◆ パターン③新料金表(案)は以下のとおりです。

【パターン③新料金表(案)】

(1ヶ月/税抜)

水道料金 (1ヶ月あたり、税抜)												
用途	口径	基本料金 (円/月)	従量料金単価(円/m ³)									
			1- 8m ³	9- 10m ³	11- 20m ³	21- 30m ³	31- 100m ³	101-200 m ³	201-500 m ³	501- 1000m ³	1001m ³	
一般用	13mm	908(+138)	0									
	20mm	1,026(+156)		通増度 2.75倍⇒2.91倍								
	25mm	1,215(+185)										
	30mm	1,699(+259)										
	40mm	3,422(+522)	+18%	138 (+14)	138 (+14)	168 (+21)	189 (+25)	234 (+35)	276 (+42)	316 (+48)	359 (+54)	402 (+61)
	50mm	5,015(+765)										
	75mm	11,033(+1,683)										
	100mm	17,464(+2,664)										
150mm	67,614(+10,314)											
浴場用	200mm まで	17,400(+2,400)	0						116 (+16) +16%			
臨時用	20mm以下	1,589(+219)										
	25mm	2,389(+329)										
	40mm	6,078(+838)										
	50mm	9,129(+1,259)										
	75mm	20,300(+2,800)										
	100mm	32,480(+4,480)										
150mm	124,120(+17,120)											

パターン④新料金表(案)

◆ パターン④新料金表(案)は以下のとおりです。

【パターン④新料金表(案)】







(1ヶ月/税抜)

水道料金 (1ヶ月あたり、税抜)												
用途	口径	基本料金 (円/月)	従量料金単価(円/m ³)									
			1- 8m ³	9- 10m ³	11- 20m ³	21- 30m ³	31- 100m ³	101-200 m ³	201-500 m ³	501- 1000m ³	1001m ³	
一般用	13mm	908(+138)	0									
	20mm	1,026(+156)		通増度 2.75倍⇒2.75倍								
	25mm	1,215(+185)										
	30mm	1,699(+259)										
	40mm	3,422(+522)	+138 (+14)	+138 (+14)	+172 (+25)	+193 (+29)	+228 (+29)	+260 (+26)	+298 (+30)	+340 (+35)	+380 (+39)	
	50mm	5,015(+765)										
	75mm	11,033(+1,683)	+12%		+17.5%	+18%	+15%	+11.5%				
	100mm	17,464(+2,664)										
150mm	67,614(+10,314)											
浴場用	200mm まで	17,400(+2,400)	0						116 (+16) +16%			
臨時用	20mm以下	1,589(+219)										
	25mm	2,389(+329)										
	40mm	6,078(+838)										
	50mm	9,129(+1,259)					638 (+88) +16%					
	75mm	20,300(+2,800)										
	100mm	32,480(+4,480)										
150mm	124,120(+17,120)											

料金改定による影響額の試算

パターン①～④の場合の影響額

■ 口径別、使用水量別の現行料金と16%改定料金(パターン①～④)の比較(税込み、メーター使用料含む)

口径	20mm				40mm	75mm
使用水量	8m ³ /月	10m ³ /月	20m ³ /月	30m ³ /月	1,000m ³ /月	2,000m ³ /月
イメージ	 1人暮らし	 2人暮らし	 3人暮らし	 4人暮らし	 病院	 工場
現行料金 (メーター使用料)	1,111円/月	1,383円/月	3,000円/月	4,804円/月	305,547円/月 うち、319円	689,403円/月 うち、1,980円
パターン① (差額)	1,263円/月 (+152円)	1,580円/月 (+197円)	3,461円/月 (+461円)	5,551円/月 (+747円)	353,544円/月 (+47,997円)	797,935円/月 (+108,532円)
パターン② (差額)	1,282円/月 (+171円)	1,603円/月 (+220円)	3,451円/月 (+451円)	5,530円/月 (+726円)	353,432円/月 (+47,885円)	797,965円/月 (+108,562円)
パターン③ (差額)	1,282円/月 (+171円)	1,586円/月 (+203円)	3,434円/月 (+434円)	5,513円/月 (+709円)	359,636円/月 (+54,089円)	811,869円/月 (+122,466円)
パターン④ (差額)	1,282円/月 (+171円)	1,586円/月 (+203円)	3,478円/月 (+478円)	5,601円/月 (+797円)	341,112円/月 (+35,565円)	769,145円/月 (+79,742円)

参考資料①

パターン① 大阪府各市町村 料金改定後の20口径の水道料金比較表(令和5年4月時点)

■ 口径20mm・1か月(消費税込、メーター使用料含む)

No.	10㎡ 市名	円
1	高槻市	935
2	大阪狭山市	946
3	羽曳野市	984
4	門真市	985
5	枚方市	992
6	東大阪市	992
7	池田市	1,001
8	柏原市	1,028
9	藤井寺市	1,034
10	八尾市	1,034
11	貝塚市	1,034
12	大阪市	1,045
13	泉大津市	1,054
14	岸和田市	1,056
15	豊中市	1,056
16	和泉市	1,056
17	寝屋川市	1,060
18	大東市	1,085
19	箕面市	1,086
20	堺市	1,122
21	河内長野市	1,127
22	四條畷市	1,130
23	富田林市	1,133
24	守口市	1,164
25	摂津市	1,183
26	泉佐野市	1,254
27	吹田市	1,265
28	松原市	1,287
29	高石市	1,316
30	熊取町	1,320
31	交野市	1,383
32	島本町	1,386
33	阪南市	1,398
34	田尻町	1,410
35	忠岡町	1,507
36	茨木市	1,540
37	交野市(改定後)	1,580
38	太子町	1,672
39	泉南市	1,733
40	岬町	1,740
41	河南町	1,848
42	千早赤阪村	2,530
43	能勢町	3,048
44	豊能町	3,608
平均		1,339

No.	20㎡ 市名	円
1	大阪市	2,112
2	枚方市	2,290
3	貝塚市	2,409
4	高槻市	2,420
5	茨木市	2,420
6	堺市	2,464
7	豊中市	2,497
8	和泉市	2,574
9	東大阪市	2,598
10	寝屋川市	2,600
11	大東市	2,625
12	守口市	2,638
13	池田市	2,651
14	岸和田市	2,673
15	柏原市	2,678
16	大阪狭山市	2,706
17	門真市	2,723
18	羽曳野市	2,744
19	八尾市	2,772
20	摂津市	2,778
21	吹田市	2,805
22	富田林市	2,816
23	高石市	2,911
24	四條畷市	2,923
25	島本町	2,926
26	箕面市	2,934
27	河内長野市	2,975
28	交野市	3,000
29	泉佐野市	3,014
30	熊取町	3,090
31	松原市	3,124
32	阪南市	3,153
33	忠岡町	3,157
34	田尻町	3,160
35	太子町	3,190
36	泉大津市	3,199
37	泉南市	3,240
38	藤井寺市	3,278
39	交野市(改定後)	3,461
40	河南町	3,696
41	岬町	3,830
42	千早赤阪村	4,565
43	能勢町	4,896
44	豊能町	5,588
平均		2,996

No.	30㎡ 市名	円
1	大阪市	3,476
2	枚方市	3,841
3	茨木市	3,850
4	貝塚市	4,334
5	和泉市	4,389
6	堺市	4,466
7	島本町	4,466
8	岸和田市	4,554
9	高槻市	4,565
10	守口市	4,574
11	大東市	4,605
12	寝屋川市	4,613
13	摂津市	4,703
14	柏原市	4,790
15	交野市	4,804
16	忠岡町	4,807
17	豊中市	4,818
18	大阪狭山市	4,818
19	富田林市	4,884
20	堺大阪市	4,886
21	池田市	4,906
22	河内長野市	4,933
23	羽曳野市	4,944
24	高石市	4,946
25	泉南市	5,000
26	吹田市	5,005
27	門真市	5,011
28	箕面市	5,046
29	泉佐野市	5,049
30	太子町	5,071
31	田尻町	5,150
32	四條畷市	5,211
33	熊取町	5,220
34	八尾市	5,247
35	阪南市	5,419
36	松原市	5,522
37	交野市(改定後)	5,551
38	泉大津市	5,707
39	河南町	5,808
40	藤井寺市	5,863
41	岬町	6,250
42	千早赤阪村	7,095
43	能勢町	7,206
44	豊能町	8,338
平均		5,074

No.	40㎡ 市名	円
1	大阪市	5,324
2	茨木市	5,720
3	枚方市	5,810
4	和泉市	6,512
5	貝塚市	6,644
6	寝屋川市	6,835
7	岸和田市	6,853
8	高槻市	6,930
9	堺市	6,963
10	守口市	6,972
11	交野市	6,993
12	大東市	7,025
13	泉南市	7,123
14	河内長野市	7,133
15	羽曳野市	7,144
16	太子町	7,216
17	柏原市	7,221
18	忠岡町	7,227
19	大阪狭山市	7,260
20	田尻町	7,320
21	島本町	7,326
22	富田林市	7,381
23	高石市	7,421
24	摂津市	7,508
25	箕面市	7,576
26	泉佐野市	7,579
27	東大阪市	7,603
28	門真市	7,640
29	吹田市	7,755
30	熊取町	7,760
31	豊中市	7,766
32	四條畷市	7,829
33	池田市	7,876
34	交野市(改定後)	8,081
35	阪南市	8,092
36	河南町	8,184
37	八尾市	8,250
38	松原市	8,503
39	泉大津市	8,677
40	藤井寺市	8,800
41	岬町	9,000
42	千早赤阪村	9,955
43	能勢町	10,286
44	豊能町	11,748
平均		7,599

No.	50㎡ 市名	円
1	大阪市	7,172
2	枚方市	7,779
3	茨木市	7,920
4	和泉市	8,635
5	貝塚市	8,954
6	寝屋川市	9,057
7	岸和田市	9,152
8	交野市	9,182
9	泉南市	9,246
10	高槻市	9,295
11	河内長野市	9,333
12	守口市	9,370
13	大東市	9,445
14	堺市	9,460
15	田尻町	9,490
16	忠岡町	9,647
17	大阪狭山市	9,702
18	太子町	9,724
19	高石市	9,896
20	柏原市	9,927
21	羽曳野市	10,004
22	箕面市	10,106
23	泉佐野市	10,109
24	富田林市	10,186
25	島本町	10,186
26	摂津市	10,313
27	東大阪市	10,320
28	四條畷市	10,447
29	吹田市	10,505
30	門真市	10,610
31	交野市(改定後)	10,611
32	熊取町	10,650
33	豊中市	10,714
34	阪南市	10,765
35	河南町	10,824
36	八尾市	11,253
37	池田市	11,341
38	松原市	11,484
39	泉大津市	11,647
40	藤井寺市	11,737
41	岬町	12,190
42	千早赤阪村	13,090
43	能勢町	13,366
44	豊能町	15,488
平均		10,226

※改定した数値は平均に加味していない

参考資料②

パターン② 大阪府各市町村 料金改定後の20口径の水道料金比較表(令和5年4月時点)

■ 口径20mm・1か月(消費税込、メーター使用料含む)

No.	10㎡ 市名	円
1	高槻市	935
2	大阪狭山市	946
3	羽曳野市	984
4	門真市	985
5	枚方市	992
6	東大阪市	992
7	池田市	1,001
8	柏原市	1,028
9	藤井寺市	1,034
10	八尾市	1,034
11	貝塚市	1,034
12	大阪市	1,045
13	泉大津市	1,054
14	岸和田市	1,056
15	豊中市	1,056
16	和泉市	1,056
17	寝屋川市	1,060
18	大東市	1,085
19	箕面市	1,086
20	堺市	1,122
21	河内長野市	1,127
22	四條畷市	1,130
23	富田林市	1,133
24	守口市	1,164
25	摂津市	1,183
26	泉佐野市	1,254
27	吹田市	1,265
28	松原市	1,287
29	高石市	1,316
30	熊取町	1,320
31	交野市	1,383
32	島本町	1,386
33	阪南市	1,398
34	田尻町	1,410
35	忠岡町	1,507
36	茨木市	1,540
37	交野市(改定後)	1,603
38	太子町	1,672
39	泉南市	1,733
40	岬町	1,740
41	河南町	1,848
42	千早赤阪村	2,530
43	能勢町	3,048
44	豊能町	3,608
平均		1,339

No.	20㎡ 市名	円
1	大阪市	2,112
2	枚方市	2,290
3	貝塚市	2,409
4	高槻市	2,420
5	茨木市	2,420
6	堺市	2,464
7	豊中市	2,497
8	和泉市	2,574
9	東大阪市	2,598
10	寝屋川市	2,600
11	大東市	2,625
12	守口市	2,638
13	池田市	2,651
14	岸和田市	2,673
15	柏原市	2,678
16	大阪狭山市	2,706
17	門真市	2,723
18	羽曳野市	2,744
19	八尾市	2,772
20	摂津市	2,778
21	吹田市	2,805
22	富田林市	2,816
23	高石市	2,911
24	四條畷市	2,923
25	島本町	2,926
26	箕面市	2,934
27	河内長野市	2,975
28	交野市	3,000
29	泉佐野市	3,014
30	熊取町	3,090
31	松原市	3,124
32	阪南市	3,153
33	忠岡町	3,157
34	田尻町	3,160
35	太子町	3,190
36	泉大津市	3,199
37	泉南市	3,240
38	藤井寺市	3,278
39	交野市(改定後)	3,451
40	河南町	3,696
41	岬町	3,830
42	千早赤阪村	4,565
43	能勢町	4,896
44	豊能町	5,588
平均		2,996

No.	30㎡ 市名	円
1	大阪市	3,476
2	枚方市	3,841
3	茨木市	3,850
4	貝塚市	4,334
5	和泉市	4,389
6	堺市	4,466
7	島本町	4,466
8	岸和田市	4,554
9	高槻市	4,565
10	守口市	4,574
11	大東市	4,605
12	寝屋川市	4,613
13	摂津市	4,703
14	柏原市	4,790
15	交野市	4,804
16	忠岡町	4,807
17	豊中市	4,818
18	大阪狭山市	4,818
19	富田林市	4,884
20	摂大阪市	4,886
21	池田市	4,906
22	河内長野市	4,933
23	羽曳野市	4,944
24	高石市	4,946
25	泉南市	5,000
26	吹田市	5,005
27	門真市	5,011
28	箕面市	5,046
29	泉佐野市	5,049
30	太子町	5,071
31	田尻町	5,150
32	四條畷市	5,211
33	熊取町	5,220
34	八尾市	5,247
35	阪南市	5,419
36	松原市	5,522
37	交野市(改定後)	5,530
38	泉大津市	5,707
39	河南町	5,808
40	藤井寺市	5,863
41	岬町	6,250
42	千早赤阪村	7,095
43	能勢町	7,206
44	豊能町	8,338
平均		5,074

No.	40㎡ 市名	円
1	大阪市	5,324
2	茨木市	5,720
3	枚方市	5,810
4	和泉市	6,512
5	貝塚市	6,644
6	寝屋川市	6,835
7	岸和田市	6,853
8	高槻市	6,930
9	堺市	6,963
10	守口市	6,972
11	交野市	6,993
12	大東市	7,025
13	泉南市	7,123
14	河内長野市	7,133
15	羽曳野市	7,144
16	太子町	7,216
17	柏原市	7,221
18	忠岡町	7,227
19	大阪狭山市	7,260
20	田尻町	7,320
21	島本町	7,326
22	富田林市	7,381
23	高石市	7,421
24	摂津市	7,508
25	箕面市	7,576
26	泉佐野市	7,579
27	東大阪市	7,603
28	門真市	7,640
29	吹田市	7,755
30	熊取町	7,760
31	豊中市	7,766
32	四條畷市	7,829
33	池田市	7,876
34	交野市(改定後)	8,038
35	阪南市	8,092
36	河南町	8,184
37	八尾市	8,250
38	松原市	8,503
39	泉大津市	8,677
40	藤井寺市	8,800
41	岬町	9,000
42	千早赤阪村	9,955
43	能勢町	10,286
44	豊能町	11,748
平均		7,599

No.	50㎡ 市名	円
1	大阪市	7,172
2	枚方市	7,779
3	茨木市	7,920
4	和泉市	8,635
5	貝塚市	8,954
6	寝屋川市	9,057
7	岸和田市	9,152
8	交野市	9,182
9	泉南市	9,246
10	高槻市	9,295
11	河内長野市	9,333
12	守口市	9,370
13	大東市	9,445
14	堺市	9,460
15	田尻町	9,490
16	忠岡町	9,647
17	大阪狭山市	9,702
18	太子町	9,724
19	高石市	9,896
20	柏原市	9,927
21	羽曳野市	10,004
22	箕面市	10,106
23	泉佐野市	10,109
24	富田林市	10,186
25	島本町	10,186
26	摂津市	10,313
27	東大阪市	10,320
28	四條畷市	10,447
29	吹田市	10,505
30	交野市(改定後)	10,546
31	門真市	10,610
32	熊取町	10,650
33	豊中市	10,714
34	阪南市	10,765
35	河南町	10,824
36	八尾市	11,253
37	池田市	11,341
38	松原市	11,484
39	泉大津市	11,647
40	藤井寺市	11,737
41	岬町	12,190
42	千早赤阪村	13,090
43	能勢町	13,366
44	豊能町	15,488
平均		10,226

※改定した数値は平均に加味していない

参考資料③

パターン③ 大阪府各市町村 料金改定後の20口径の水道料金比較表(令和5年4月時点)

■ 口径20mm・1か月(消費税込、メーター使用料含む)

10㎡		20㎡		30㎡		40㎡		50㎡	
No.	市名	No.	市名	No.	市名	No.	市名	No.	市名
1	高槻市	1	大阪市	1	大阪市	1	大阪市	1	大阪市
2	大阪狭山市	2	枚方市	2	枚方市	2	茨木市	2	枚方市
3	羽曳野市	3	貝塚市	3	茨木市	3	枚方市	3	茨木市
4	門真市	4	高槻市	4	貝塚市	4	和泉市	4	和泉市
5	枚方市	5	茨木市	5	和泉市	5	貝塚市	5	貝塚市
6	東大阪市	6	堺市	6	堺市	6	寝屋川市	6	寝屋川市
7	池田市	7	豊中市	7	島本町	7	岸和田市	7	岸和田市
8	柏原市	8	和泉市	8	岸和田市	8	高槻市	8	交野市
9	藤井寺市	9	東大阪市	9	高槻市	9	堺市	9	泉南市
10	八尾市	10	寝屋川市	10	守口市	10	守口市	10	高槻市
11	貝塚市	11	大東市	11	大東市	11	交野市	11	河内長野市
12	大阪市	12	守口市	12	寝屋川市	12	大東市	12	守口市
13	泉大津市	13	池田市	13	摂津市	13	泉南市	13	大東市
14	岸和田市	14	岸和田市	14	柏原市	14	河内長野市	14	堺市
15	豊中市	15	柏原市	15	交野市	15	羽曳野市	15	田尻町
16	和泉市	16	大阪狭山市	16	忠岡町	16	太子町	16	忠岡町
17	寝屋川市	17	門真市	17	豊中市	17	柏原市	17	大阪狭山市
18	大東市	18	羽曳野市	18	大阪狭山市	18	忠岡町	18	太子町
19	箕面市	19	八尾市	19	富田林市	19	大阪狭山市	19	高石市
20	堺市	20	摂津市	20	東大阪市	20	田尻町	20	柏原市
21	河内長野市	21	吹田市	21	池田市	21	島本町	21	羽曳野市
22	四條畷市	22	富田林市	22	河内長野市	22	富田林市	22	箕面市
23	富田林市	23	高石市	23	羽曳野市	23	高石市	23	泉佐野市
24	守口市	24	四條畷市	24	高石市	24	摂津市	24	富田林市
25	摂津市	25	島本町	25	泉南市	25	箕面市	25	島本町
26	泉佐野市	26	箕面市	26	吹田市	26	泉佐野市	26	摂津市
27	吹田市	27	河内長野市	27	門真市	27	東大阪市	27	東大阪市
28	松原市	28	交野市	28	箕面市	28	門真市	28	四條畷市
29	高石市	29	泉佐野市	29	泉佐野市	29	吹田市	29	吹田市
30	熊取町	30	熊取町	30	太子町	30	熊取町	30	門真市
31	交野市	31	松原市	31	田尻町	31	豊中市	31	熊取町
32	島本町	32	阪南市	32	四條畷市	32	四條畷市	32	豊中市
33	阪南市	33	忠岡町	33	熊取町	33	池田市	33	交野市(改定後)
34	田尻町	34	田尻町	34	八尾市	34	阪南市	34	阪南市
35	忠岡町	35	太子町	35	阪南市	35	交野市(改定後)	35	河南町
36	茨木市	36	泉大津市	36	交野市(改定後)	36	河南町	36	八尾市
37	交野市(改定後)	37	泉南市	37	松原市	37	八尾市	37	池田市
38	太子町	38	藤井寺市	38	泉大津市	38	松原市	38	松原市
39	泉南市	39	交野市(改定後)	39	河南町	39	泉大津市	39	泉大津市
40	岬町	40	岬町	40	藤井寺市	40	藤井寺市	40	藤井寺市
41	河南町	41	岬町	41	岬町	41	岬町	41	岬町
42	千早赤阪村	42	千早赤阪村	42	千早赤阪村	42	千早赤阪村	42	千早赤阪村
43	能勢町	43	能勢町	43	能勢町	43	能勢町	43	能勢町
44	豊能町	44	豊能町	44	豊能町	44	豊能町	44	豊能町
平均	1,339	平均	2,996	平均	5,074	平均	7,599	平均	10,226

※改定した数値は平均に加味していない

参考資料④

パターン④ 大阪府各市町村 料金改定後の20口径の水道料金比較表(令和5年4月時点)

■ 口径20mm・1か月(消費税込、メーター使用料含む)

No.	10㎡ 市名	円
1	高槻市	935
2	大阪狭山市	946
3	羽曳野市	984
4	門真市	985
5	枚方市	992
6	東大阪市	992
7	池田市	1,001
8	柏原市	1,028
9	藤井寺市	1,034
10	八尾市	1,034
11	貝塚市	1,034
12	大阪市	1,045
13	泉大津市	1,054
14	岸和田市	1,056
15	豊中市	1,056
16	和泉市	1,056
17	寝屋川市	1,060
18	大東市	1,085
19	箕面市	1,086
20	堺市	1,122
21	河内長野市	1,127
22	四條畷市	1,130
23	富田林市	1,133
24	守口市	1,164
25	摂津市	1,183
26	泉佐野市	1,254
27	吹田市	1,265
28	松原市	1,287
29	高石市	1,316
30	熊取町	1,320
31	交野市	1,383
32	島本町	1,386
33	阪南市	1,398
34	田尻町	1,410
35	忠岡町	1,507
36	茨木市	1,540
37	交野市(改定後)	1,586
38	太子町	1,672
39	泉南市	1,733
40	岬町	1,740
41	河南町	1,848
42	千早赤阪村	2,530
43	能勢町	3,048
44	豊能町	3,608
平均		1,339

No.	20㎡ 市名	円
1	大阪市	2,112
2	枚方市	2,290
3	貝塚市	2,409
4	高槻市	2,420
5	茨木市	2,420
6	堺市	2,464
7	豊中市	2,497
8	和泉市	2,574
9	東大阪市	2,598
10	寝屋川市	2,600
11	大東市	2,625
12	守口市	2,638
13	池田市	2,651
14	岸和田市	2,673
15	柏原市	2,678
16	大阪狭山市	2,706
17	門真市	2,723
18	羽曳野市	2,744
19	八尾市	2,772
20	摂津市	2,778
21	吹田市	2,805
22	富田林市	2,816
23	高石市	2,911
24	四條畷市	2,923
25	島本町	2,926
26	箕面市	2,934
27	河内長野市	2,975
28	交野市	3,000
29	泉佐野市	3,014
30	熊取町	3,090
31	松原市	3,124
32	阪南市	3,153
33	忠岡町	3,157
34	田尻町	3,160
35	太子町	3,190
36	泉大津市	3,199
37	泉南市	3,240
38	藤井寺市	3,278
39	交野市(改定後)	3,478
40	河南町	3,696
41	岬町	3,830
42	千早赤阪村	4,565
43	能勢町	4,896
44	豊能町	5,588
平均		2,996

No.	30㎡ 市名	円
1	大阪市	3,476
2	枚方市	3,841
3	茨木市	3,850
4	貝塚市	4,334
5	和泉市	4,389
6	堺市	4,466
7	島本町	4,466
8	岸和田市	4,554
9	高槻市	4,565
10	守口市	4,574
11	大東市	4,605
12	寝屋川市	4,613
13	摂津市	4,703
14	柏原市	4,790
15	交野市	4,804
16	忠岡町	4,807
17	豊中市	4,818
18	大阪狭山市	4,818
19	富田林市	4,884
20	堺市	4,886
21	池田市	4,906
22	河内長野市	4,933
23	羽曳野市	4,944
24	高石市	4,946
25	泉南市	5,000
26	吹田市	5,005
27	門真市	5,011
28	箕面市	5,046
29	泉佐野市	5,049
30	太子町	5,071
31	田尻町	5,150
32	四條畷市	5,211
33	熊取町	5,220
34	八尾市	5,247
35	阪南市	5,419
36	松原市	5,522
37	交野市(改定後)	5,601
38	泉大津市	5,707
39	河南町	5,808
40	藤井寺市	5,863
41	岬町	6,250
42	千早赤阪村	7,095
43	能勢町	7,206
44	豊能町	8,338
平均		5,074

No.	40㎡ 市名	円
1	大阪市	5,324
2	茨木市	5,720
3	枚方市	5,810
4	和泉市	6,512
5	貝塚市	6,644
6	寝屋川市	6,835
7	岸和田市	6,853
8	高槻市	6,930
9	堺市	6,963
10	守口市	6,972
11	交野市	6,993
12	大東市	7,025
13	泉南市	7,123
14	河内長野市	7,133
15	羽曳野市	7,144
16	太子町	7,216
17	柏原市	7,221
18	忠岡町	7,227
19	大阪狭山市	7,260
20	田尻町	7,320
21	島本町	7,326
22	富田林市	7,381
23	高石市	7,421
24	摂津市	7,508
25	箕面市	7,576
26	泉佐野市	7,579
27	東大阪市	7,603
28	門真市	7,640
29	吹田市	7,755
30	熊取町	7,760
31	豊中市	7,766
32	四條畷市	7,829
33	池田市	7,876
34	阪南市	8,092
35	交野市(改定後)	8,109
36	河南町	8,184
37	八尾市	8,250
38	松原市	8,503
39	泉大津市	8,677
40	藤井寺市	8,800
41	岬町	9,000
42	千早赤阪村	9,955
43	能勢町	10,286
44	豊能町	11,748
平均		7,599

No.	50㎡ 市名	円
1	大阪市	7,172
2	枚方市	7,779
3	茨木市	7,920
4	和泉市	8,635
5	貝塚市	8,954
6	寝屋川市	9,057
7	岸和田市	9,152
8	交野市	9,182
9	泉南市	9,246
10	高槻市	9,295
11	河内長野市	9,333
12	守口市	9,370
13	大東市	9,445
14	堺市	9,460
15	田尻町	9,490
16	忠岡町	9,647
17	大阪狭山市	9,702
18	太子町	9,724
19	高石市	9,896
20	柏原市	9,927
21	羽曳野市	10,004
22	箕面市	10,106
23	泉佐野市	10,109
24	富田林市	10,186
25	島本町	10,186
26	摂津市	10,313
27	東大阪市	10,320
28	四條畷市	10,447
29	吹田市	10,505
30	門真市	10,610
31	交野市(改定後)	10,617
32	熊取町	10,650
33	豊中市	10,714
34	阪南市	10,765
35	河南町	10,824
36	八尾市	11,253
37	池田市	11,341
38	松原市	11,484
39	泉大津市	11,647
40	藤井寺市	11,737
41	岬町	12,190
42	千早赤阪村	13,090
43	能勢町	13,366
44	豊能町	15,488
平均		10,226

※改定した数値は平均に加味していない