

Ⅱ 人口関係

1-1.人口、世帯数の推移（市制施行前）

(各年10月1日現在)

年次 和暦	西暦	世帯数	人口			面積 (km ²)	人口密度 人/Km ²	対前年 人口 増加数 (人)	対前年 人口 増加率 (%)	対前回 人口 増加数 (人)	対前回 人口 増加率 (%)	摘要
			総数	男	女							
大正9	1920年	1,416	6,507	3,205	3,302	25.29	257.3	-	-	-	-	国勢調査
	星田村	422	1,847	906	941	-	-	-	-	-	-	-
	交野村	719	3,359	1,652	1,707	-	-	-	-	-	-	-
	磐船村	275	1,301	647	654	-	-	-	-	-	-	-
大正14	1925年	1,476	6,952	3,425	3,527	25.29	274.9	-	-	445	6.8	国勢調査
	星田村	431	1,969	971	998	-	-	-	-	122	6.6	-
	交野村	766	3,653	1,782	1,871	-	-	-	-	294	8.8	-
	磐船村	279	1,330	672	658	-	-	-	-	29	2.2	-
昭和5	1930年	1,565	7,397	3,663	3,734	25.29	292.5	-	-	445	6.4	国勢調査
	星田村	455	2,082	1,031	1,051	-	-	-	-	113	5.7	-
	交野村	825	3,940	1,943	1,997	-	-	-	-	287	7.9	-
	磐船村	285	1,375	689	686	-	-	-	-	45	3.4	-
昭和10	1935年	1,687	8,157	4,024	4,133	25.29	322.5	-	-	760	10.3	国勢調査
	星田村	504	2,364	1,193	1,171	-	-	-	-	282	13.5	-
	交野村	876	4,319	2,073	2,246	-	-	-	-	379	9.6	-
	磐船村	307	1,474	758	716	-	-	-	-	99	7.2	-
昭和14年7月1日 交野村と磐船村合併して交野町となる。同日磐船村は廃止。												
昭和15	1942年	1,798	8,686	4,382	4,304	25.29	343.5	-	-	529	6.5	国勢調査
	星田村	555	2,612	1,315	1,297	-	-	-	-	248	10.5	-
	交野町	1,243	6,074	3,067	3,007	-	-	-	-	281	4.9	-
昭和22	1947年	2,369	10,857	5,247	5,610	25.29	429.3	-	-	2,171	25.0	臨時国勢調査
	星田村	702	3,206	1,542	1,664	-	-	-	-	594	22.7	-
	交野町	1,667	7,651	3,705	3,946	-	-	-	-	1,577	26.0	-
昭和25	1950年	2,347	11,118	5,375	5,743	25.29	439.6	-	-	261	2.4	国勢調査
	星田村	678	3,219	1,537	1,682	-	-	-	-	13	0.4	-
	交野町	1,669	7,899	3,838	4,061	-	-	-	-	248	3.2	-
昭和30年4月1日 北河内郡交野町と星田村が合併し新しい交野町となる。												
昭和30	1955年	2,457	11,674	5,628	6,046	25.29	461.6	-	-	556	5.0	国勢調査
昭和35	1960年	2,523	11,825	5,760	6,065	25.29	467.6	-	-	151	1.3	国勢調査
昭和40	1965年	4,015	17,533	8,940	8,593	25.29	693.3	-	-	5,708	48.3	国勢調査
昭和45	1970年	8,839	33,701	17,244	16,457	25.29	1,332.6	-	-	16,168	92.2	国勢調査

1-2.人口、世帯数の推移（市制施行後）

（各年10月1日現在）

年次	世帯数	人口			面積 (km ²)	人口密度 人/Km ²	対前年 人口 増加数 (人)	対前年 人口 増加率 (%)	対前回 人口 増加数 (人)	対前回 人口 増加率 (%)	摘要	
		総数	男	女								
和暦	西暦											
昭和46年11月3日 交野町が市制施行して交野市となる。同日北河内郡は廃止。												
昭和46	1971年	10,506	36,691	18,788	17,903	25.29	1,450.8	-	-	-	-	市制施行
昭和50	1975年	14,364	52,732	26,542	26,190	25.29	2,085.1	-	-	19,031	56.47	国勢調査
昭和55	1980年	17,205	61,425	30,611	30,814	25.29	2,428.8	-	-	8,693	16.49	国勢調査
昭和60	1985年	18,359	64,205	31,838	32,367	25.29	2,538.8	76	0.12	2,780	4.53	国勢調査
平成2	1990年	19,504	65,308	32,250	33,058	25.56	2,555.1	△124	△0.19	1,103	1.72	国勢調査
平成7	1995年	22,896	72,404	35,436	36,968	25.55	2,833.8	2,795	4.02	7,096	10.87	国勢調査
平成12	2000年	25,695	76,919	37,453	39,466	25.55	3,010.5	1,268	1.68	4,515	6.24	国勢調査
平成13	2001年	25,971	77,142	37,493	39,649	25.55	3,019.3	223	0.29	-	-	大阪府推計人口
平成14	2002年	26,246	77,250	37,453	39,797	25.55	3,023.5	108	0.14	-	-	大阪府推計人口
平成15	2003年	26,430	77,161	37,314	39,847	25.55	3,020.0	△89	△0.12	-	-	大阪府推計人口
平成16	2004年	26,749	77,265	37,333	39,932	25.55	3,024.1	104	0.13	-	-	大阪府推計人口
平成17	2005年	27,269	77,644	37,579	40,065	25.55	3,038.9	379	0.49	725	0.94	国勢調査
平成18	2006年	27,528	77,658	37,544	40,114	25.55	3,039.5	14	0.02	-	-	大阪府毎月推計人口
平成19	2007年	27,736	77,633	37,500	40,133	25.55	3,038.5	△25	△0.03	-	-	大阪府毎月推計人口
平成20	2008年	27,921	77,608	37,417	40,191	25.55	3,037.5	△25	△0.03	-	-	大阪府毎月推計人口
平成21	2009年	28,284	77,719	37,473	40,246	25.55	3,041.8	111	0.14	-	-	大阪府毎月推計人口
平成22	2010年	28,488	77,686	37,442	40,244	25.55	3,040.5	△33	△0.04	42	0.05	国勢調査
平成23	2011年	28,655	77,424	37,334	40,090	25.55	3,030.3	△262	△0.34	-	-	大阪府毎月推計人口
平成24	2012年	28,665	77,104	37,169	39,935	25.55	3,017.8	△320	△0.41	-	-	大阪府毎月推計人口
平成25	2013年	28,535	76,718	36,846	39,872	25.55	3,002.7	△386	△0.50	-	-	大阪府毎月推計人口
平成26	2014年	28,728	76,515	36,736	39,799	25.55	2,994.7	△203	△0.26	-	-	大阪府毎月推計人口
平成27	2015年	28,923	76,435	36,661	39,774	25.55	2,991.6	△80	△0.10	△1,251	△1.61	国勢調査
平成28	2016年	29,034	76,157	36,422	39,735	25.55	2,980.7	△278	△0.36	-	-	大阪府毎月推計人口
平成29	2017年	29,170	75,937	36,273	39,664	25.55	2,972.1	△220	△0.29	-	-	大阪府毎月推計人口
平成30	2018年	29,290	75,677	36,133	39,544	25.55	2,961.9	△260	△0.34	-	-	大阪府毎月推計人口
令和元	2019年	29,342	75,196	35,913	39,283	25.55	2,943.1	△481	△0.64	-	-	大阪府毎月推計人口
令和2	2020年	29,569	75,033	35,805	39,228	25.55	2,936.7	△163	△0.22	△1,402	△1.83	国勢調査
令和3	2021年	29,815	74,766	35,605	39,161	25.55	2,926.3	△267	△0.36	-	-	大阪府毎月推計人口
令和4	2022年	30,202	74,809	35,546	39,263	25.55	2,927.9	43	0.06	-	-	大阪府毎月推計人口

資料：国勢調査、大阪府毎月推計人口

※大阪府毎月推計人口は、直近の国勢調査を基に、住民基本台帳登録者数の毎月の増減を加減して算出したものです。

令和元年分以前の数値は、国勢調査（確報値）の公表に伴い再度推計し補正されています。

2. 住民基本台帳人口

(各年9月末日現在)

年次	世帯数	人口		
		総数	男	女
昭和 46年	10,506	36,691	18,788	17,903
昭和 50年	14,885	52,354	26,443	25,911
昭和 55年	17,097	61,043	30,644	30,399
昭和 60年	18,787	64,092	31,875	32,217
平成 2年	20,046	65,808	32,635	33,173
平成 7年	24,215	73,260	36,159	37,101
平成 12年	27,349	78,211	38,418	39,793
平成 17年	29,398	79,243	38,774	40,469
平成 22年	31,049	79,117	38,508	40,609
平成 27年	31,551	77,944	37,691	40,253
平成 28年	31,843	77,892	37,587	40,305
平成 29年	32,160	77,898	37,573	40,325
平成 30年	32,462	77,864	37,567	40,297
令和 元年	32,695	77,609	37,482	40,127
令和 2年	33,103	77,672	37,509	40,163
令和 3年	33,349	77,405	37,309	40,096
令和 4年	33,736	77,448	37,250	40,198

資料：市市民課

※ 平成24年7月9日住民基本台帳法の改正により、外国人登録制度が廃止されたため、平成23年までは外国人登録者数を加算。
平成24年以降は住民基本台帳の外国人数を含んだ数値。

3. 人口動態

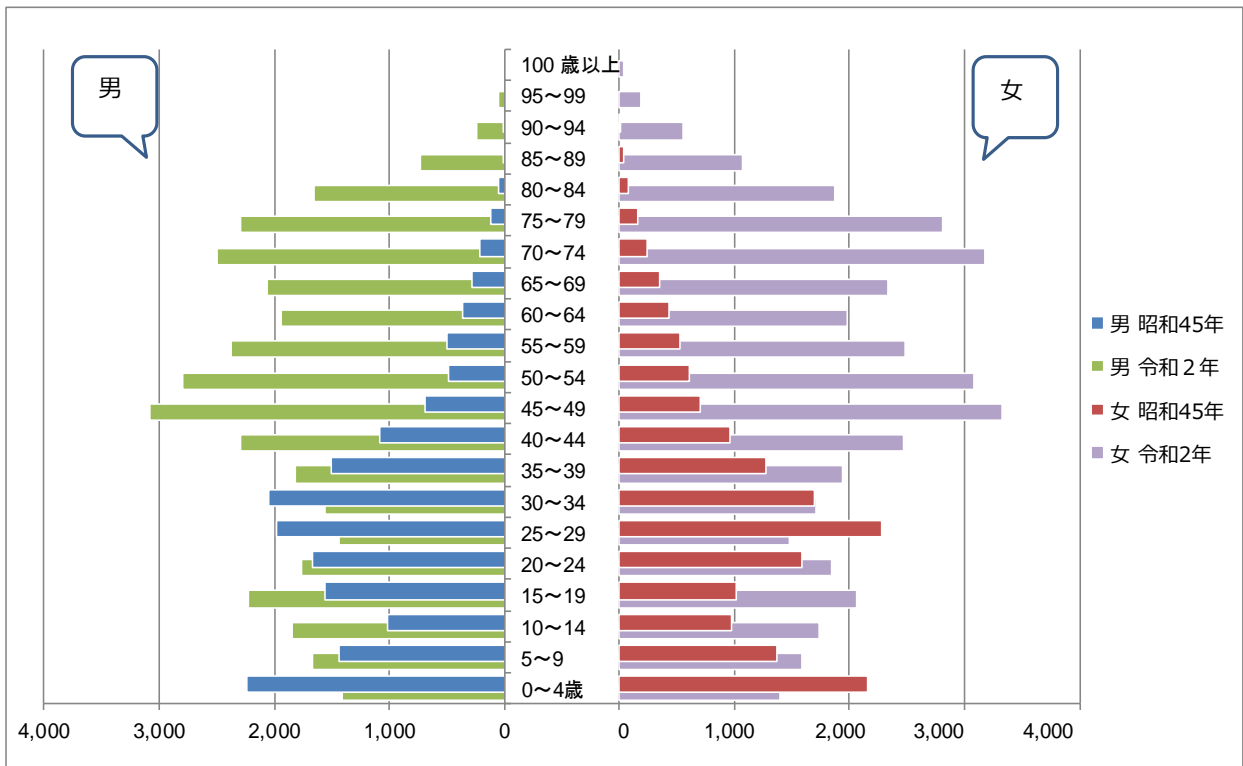
(各年1月～12月末の集計)

年 月	自然動態			社会動態			
	増減数	出生	死亡	増減数	転入	転出	
平成 28年	△ 100	551	651	△ 31	2,456	2,487	
平成 29年	△ 92	571	663	65	2,619	2,554	
平成 30年	△ 92	571	663	65	2,619	2,554	
令和 元年	△ 229	482	711	△ 51	2,523	2,574	
令和 2年	△ 160	495	655	121	2,569	2,448	
令和 3年	△ 315	442	757	0	2,339	2,339	
令和 4年	△ 302	502	804	237	2,722	2,485	
月別人口動態>							
令和 3年	1月	△ 28	36	64	△ 60	112	172
	2月	△ 44	37	81	28	195	167
	3月	△ 27	36	63	12	421	409
	4月	△ 28	47	75	△ 34	268	302
	5月	△ 21	38	59	△ 31	164	195
	6月	△ 26	46	72	△ 27	179	206
	7月	△ 39	36	75	48	219	171
	8月	△ 26	43	69	48	216	168
	9月	△ 10	47	57	31	192	161
	10月	△ 28	42	70	△ 69	160	229
	11月	△ 38	34	72	54	213	159
	12月	△ 4	45	49	99	253	154
令和 4年	1月	△ 37	43	80	9	171	162
	2月	△ 35	35	70	40	198	158
	3月	△ 24	50	74	42	486	444
	4月	△ 47	31	78	50	302	252
	5月	△ 16	47	63	7	235	228
	6月	△ 10	40	50	29	208	179
	7月	△ 25	41	66	26	211	185
	8月	△ 18	45	63	51	240	189
	9月	△ 15	41	56	△ 10	170	180
	10月	△ 20	47	67	△ 2	170	172
	11月	△ 13	50	63	18	171	153
	12月	△ 42	32	74	△ 23	160	183

資料：市市民課

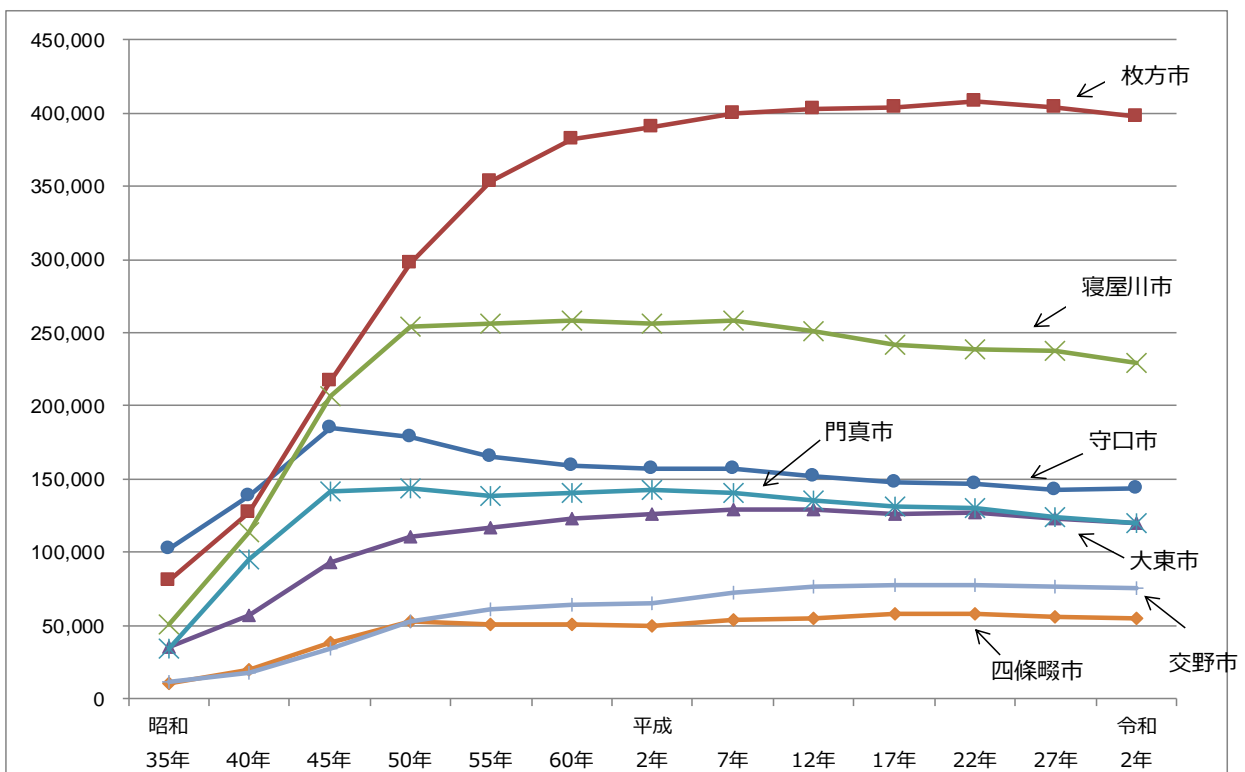
※「住民基本台帳に基づく移動調査表」を集計したもの。

4. 人口ピラミッド(5歳階級)



資料：昭和45年・令和2年国勢調査

5. 北河内各市の人口の推移



資料：各回国勢調査

6. 人口、人口増減(平成27年～令和2年)、人口密度

市区町村	人口		平成27年～令和2年の 人口増減(△は減少)		人口密度 (1 Km ² あたり)
	令和2年	平成27年	実数	率(%)	
大阪府	8,837,685	8,839,469	△ 1,784	△ 0.02	4,638.4
交野市	75,033	76,435	△ 1,402	△ 1.8	2,936.7
大阪市	2,752,412	2,691,185	61,227	2.3	12,215.6
都島区	107,904	104,727	3,177	3.0	17,747.4
福島区	79,328	72,484	6,844	9.4	16,986.7
此花区	65,251	66,656	△ 1,405	△ 2.1	3,384.4
西区	105,862	92,430	13,432	14.5	20,319.0
港区	80,948	82,035	△ 1,087	△ 1.3	10,298.7
大正区	62,083	65,141	△ 3,058	△ 4.7	6,583.6
天王寺区	82,148	75,729	6,419	8.5	16,972.7
浪速区	75,504	69,766	5,738	8.2	17,199.1
西淀川区	95,864	95,490	374	0.4	6,746.2
東淀川区	177,120	175,530	1,590	0.9	13,347.4
東成区	84,906	80,563	4,343	5.4	18,701.8
生野区	127,309	130,167	△ 2858	△ 2.2	15,210.2
旭区	89,670	91,608	△ 1938	△ 2.1	14,188.3
城東区	169,043	164,697	4346	2.6	20,172.2
阿倍野区	110,995	107,626	3369	3.1	18,561.0
住吉区	153,056	154,239	△ 1,183	△ 0.8	16,282.6
東住吉区	127,849	126,299	1,550	1.2	13,112.7
西成区	106,111	111,883	△ 5,772	△ 5.2	14,397.7
淀川区	183,444	176,201	7,243	4.1	14,513.0
鶴見区	112,691	111,557	1,134	1.0	13,793.3
住之江区	120,072	122,988	△ 2,916	△ 2.4	5,806.2
平野区	192,152	196,633	△ 4,481	△ 2.3	12,575.4
北区	139,376	123,667	15,709	12.7	13,479.3
中央区	103,726	93,069	10,657	11.5	11,694.0
堺市	826,161	839,310	△ 13,149	△ 1.6	5,514.0
堺区	148,682	148,205	477	0.3	6284.1
中区	121,236	124,543	△ 3,307	△ 2.7	6780.5
東区	85,043	85,189	△ 146	△ 0.2	8107.1
西区	135,375	135,746	△ 371	△ 0.3	4730.1
南区	138,464	147,626	△ 9,162	△ 6.2	3428.2
北区	159,757	158,845	912	0.6	10240.8
美原区	37,604	39,156	△ 1,552	△ 4.0	2848.8
岸和田市	190,658	194,911	△ 4,253	△ 2.2	2,621.8
豊中市	401,558	395,479	6,079	1.5	11,034.8
池田市	104,993	103,069	1,924	1.9	4,742.2
吹田市	385,567	374,468	11,099	3.0	10,683.5

※ 人口密度に用いた面積は、国土交通省国土地理院「全国都道府県市区町村別面積調」による令和2年10月1日現在のもの。

なお、境界が確定していない淀川区、豊中市の面積は、関係市区の面積の合計値を昭和62年の各市区の面積により按分した数値で、大阪市の総面積はこの淀川区の面積を加えたもの。

市区町村	人口		平成27年～令和2年の 人口増減（△は減少）		人口密度 （1 Kmあたり）
	令和2年	平成27年	実数	率（%）	
泉大津市	74,412	75,897	△ 1,485	△ 2.0	5,192.7
高槻市	352,698	351,829	869	0.2	3,349.8
貝塚市	84,443	88,694	△ 4,251	△ 4.8	1,922.2
守口市	143,096	143,042	54	0.0	11,258.5
枚方市	397,289	404,152	△ 6,863	△ 1.7	6,100.9
茨木市	287,730	280,033	7,697	2.7	3,761.7
八尾市	264,642	268,800	△ 4,158	△ 1.5	6,343.3
泉佐野市	100,131	100,966	△ 835	△ 0.8	1,771.9
富田林市	108,699	113,984	△ 5,285	△ 4.6	2,736.6
寝屋川市	229,733	237,518	△ 7,785	△ 3.3	9,300.9
河内長野市	101,692	106,987	△ 5,295	△ 4.9	927.6
松原市	117,641	120,750	△ 3,109	△ 2.6	7,061.3
大東市	119,367	123,217	△ 3,850	△ 3.1	6,533.5
和泉市	184,495	186,109	△ 1,614	△ 0.9	2,171.0
箕面市	136,868	133,411	3,457	2.6	2,857.4
柏原市	68,775	71,112	△ 2,337	△ 3.3	2,715.2
羽曳野市	108,736	112,683	△ 3,947	△ 3.5	4,111.0
門真市	119,764	123,576	△ 3,812	△ 3.1	9,736.9
摂津市	87,456	85,007	2,449	2.9	5,881.4
高石市	55,635	56,529	△ 894	△ 1.6	4,923.5
藤井寺市	63,688	65,438	△ 1,750	△ 2.7	7,164.0
東大阪市	493,940	502,784	△ 8,844	△ 1.8	7,995.1
泉南市	60,102	62,438	△ 2,336	△ 3.7	1,227.1
四條畷市	55,177	56,075	△ 898	△ 1.6	2,952.2
大阪狭山市	58,435	57,792	643	1.1	4,902.3
阪南市	51,254	54,276	△ 3,022	△ 5.6	1,417.0
島本町	30,927	29,983	944	3.1	1,839.8
豊能町	18,279	19,934	△ 1,655	△ 8.3	532.3
能勢町	9,079	10,256	△ 1,177	△ 11.5	91.9
忠岡町	16,567	17,298	△ 731	△ 4.2	4,173.0
熊取町	43,763	44,435	△ 672	△ 1.5	2,538.5
田尻町	8,434	8,417	17	0.2	1,500.7
岬町	14,741	15,938	△ 1,197	△ 7.5	299.7
太子町	13,009	13,748	△ 739	△ 5.4	918.1
河南町	15,697	16,126	△ 429	△ 2.7	621.4
千早赤阪村	4,909	5,378	△ 469	△ 8.7	131.6

資料：各回国勢調査

7. 地域区分、町丁字、世帯数、男女別人口（令和2年）

地 域	世帯数	人 口		
		総 数	男	女
交 野 市	29,569	75,033	35,805	39,228
《 くらじ地域 》	3,787	10,188	4,952	5,236
倉 治	2,586	6,884	3,350	3,534
1丁目	47	102	58	44
2丁目	513	1,281	618	663
3丁目	478	1,172	566	606
4丁目	185	727	343	384
5丁目	325	977	488	489
6丁目	403	1,033	504	529
7丁目	503	1,253	609	644
8丁目	126	320	155	165
9丁目	6	19	9	10
大字倉治	-	-	-	-
東倉治	822	2,204	1,091	1,113
1丁目	156	419	211	208
2丁目	34	97	43	54
3丁目	219	548	275	273
4丁目	291	775	396	379
5丁目	122	365	166	199
神宮寺	379	1,100	511	589
1丁目	269	788	365	423
2丁目	110	312	146	166
《 こうづ地域 》	5,650	13,368	6,295	7,073
幾 野	1,589	3,913	1,866	2,047
1丁目	558	1,345	619	726
2丁目	354	878	440	438
3丁目	378	994	475	519
4丁目	218	537	255	282
5丁目	6	13	6	7
6丁目	75	146	71	75
郡 津	2,567	6,478	3,182	3,296
1丁目	805	2,034	998	1,036
2丁目	432	1,172	565	607
3丁目	449	1,097	542	555
4丁目	349	928	468	460
5丁目	532	1,247	609	638
梅が枝	834	1,568	631	937
松 塚	660	1,409	616	793
《 きさへ地域 》	6,804	17,227	8,146	9,081
私 部	2,982	7,727	3,683	4,044
1丁目	377	1,027	478	549
2丁目	354	966	432	534
3丁目	170	383	190	193

※地域区分図は45ページ参照。

地 域	世帯数	人 口		
		総 数	男	女
(私部)				
4丁目	705	1,826	880	946
5丁目	251	716	344	372
6丁目	425	1,090	530	560
7丁目	382	1,040	500	540
8丁目	318	679	329	350
大字私部	-	-	-	-
天野が原町	1,248	3,110	1,495	1,615
1丁目	378	877	425	452
2丁目	455	1,138	539	599
3丁目	75	193	93	100
4丁目	280	762	374	388
5丁目	60	140	64	76
向井田	562	1,382	662	720
1丁目	507	1,239	594	645
2丁目	51	129	61	68
3丁目	4	14	7	7
私部西	1,294	2,999	1,401	1,598
1丁目	542	1,116	488	628
2丁目	244	571	266	305
3丁目	192	489	251	238
4丁目	107	287	151	136
5丁目	209	536	245	291
私部南	457	1,255	589	666
1丁目	102	279	127	152
2丁目	143	362	163	199
3丁目	106	265	130	135
4丁目	106	349	169	180
青山	261	754	316	438
1丁目	69	176	76	100
2丁目	52	114	51	63
3・4丁目	140	464	189	275
5丁目	-	-	-	-
《 ほしだ地域 》	9,385	24,061	11,484	12,577
星田	3,527	9,069	4,318	4,751
1丁目	561	1,411	681	730
2丁目	232	589	282	307
3丁目	146	326	152	174
4丁目	434	1,087	506	581
5丁目	561	1,242	612	630
6丁目	231	585	258	327
7丁目	503	1,287	615	672
8丁目	465	1,333	621	712
9丁目	394	1,209	591	618

資料：令和2年国勢調査

7. 地域区分、町丁字、世帯数、男女別人口(令和2年) (続き)

地 域	世帯数	人 口		
		総 数	男	女
大字星田	45	213	100	113
藤が尾	1,657	3,974	1,854	2,120
1丁目	449	907	372	535
2丁目	506	1,118	531	587
3丁目	82	289	134	155
4丁目	200	457	228	229
5丁目	179	485	231	254
6丁目	241	718	358	360
妙見坂	1,030	2,733	1,337	1,396
1丁目	202	524	264	260
2丁目	140	341	152	189
3丁目	122	323	166	157
4丁目	78	192	97	95
5丁目	116	263	134	129
6丁目	159	474	225	249
7丁目	213	616	299	317
妙見東	509	1,268	616	652
1丁目	46	132	66	66
2丁目	133	331	156	175
3丁目	137	333	162	171
4丁目	100	246	119	127
5丁目	93	226	113	113
南星台	600	1,597	752	845
1丁目	144	408	203	205
2丁目	20	96	32	64
3丁目	181	479	230	249
4丁目	183	435	212	223
5丁目	72	179	75	104
星田山手	622	1,518	716	802
1丁目	131	307	132	175
2丁目	75	208	103	105
3丁目	151	361	171	190
4丁目	169	408	198	210
5丁目	96	234	112	122
星田北	493	1,363	675	688
1・2丁目	31	97	48	49
3丁目	34	50	35	15
4丁目	90	249	129	120
5丁目	184	532	260	272
6丁目	27	73	38	35
7丁目	127	362	165	197
8丁目	-	-	-	-
9丁目	-	-	-	-
星田西	902	2,326	1,116	1,210
1丁目	12	37	20	17

※地域区分図は45ページ参照。

地 域	世帯数	人 口		
		総 数	男	女
(星田西)				
2丁目	54	141	68	73
3丁目	174	437	197	240
4丁目	350	918	454	464
5丁目	312	793	377	416
《 いわふね地域 》	3,943	10,189	4,928	5,261
私市	2,003	5,250	2,519	2,731
1丁目	142	354	164	190
2丁目	490	1,205	584	621
3丁目	148	403	192	211
4丁目	337	936	455	481
5丁目	292	765	360	405
6丁目	303	830	408	422
7丁目	74	201	92	109
8丁目	201	510	239	271
9丁目・大字私市	16	46	25	21
私市山手	626	1,489	707	782
1丁目	147	356	173	183
2丁目	99	243	111	132
3丁目	188	437	207	230
4丁目	116	274	135	139
5丁目	76	179	81	98
寺	358	1,088	615	473
1丁目	87	208	97	111
2丁目	223	560	263	297
3・4丁目	48	320	255	65
大字寺	-	-	-	-
森南	570	1,419	675	744
1丁目	251	570	273	297
2丁目	72	185	81	104
3丁目	247	664	321	343
森北	370	905	395	510
1丁目	280	723	312	411
2丁目	90	182	83	99
大字森	11	29	12	17
大字傍示	5	9	5	4
寺南野	-	-	-	-

資料：令和2年国勢調査

8. 地域区分、町丁字、年齢(5歳階級)、男女別人口(令和2年)

地 域	男女	総数	0～ 4歳	5～ 9歳	10～ 14歳	15～ 19歳	20～ 24歳	25～ 29歳	30～ 34歳	35～ 39歳
交 野 市	総数	75,033	2,803	3,261	3,577	4,286	3,599	2,907	3,266	3,747
	男	35,805	1,407	1,674	1,845	2,225	1,758	1,432	1,553	1,813
	女	39,228	1,396	1,587	1,732	2,061	1,841	1,475	1,713	1,934
《 <5歳地域 >	総数	10,188	492	555	599	567	449	355	478	612
	男	4,952	249	282	302	273	217	174	223	299
	女	5,236	243	273	297	294	232	181	255	313
倉 治	総数	6,884	316	354	393	362	312	232	309	392
	男	3,350	161	175	194	180	149	115	139	195
	女	3,534	155	179	199	182	163	117	170	197
1丁目	総数	102	-	4	2	2	9	8	5	3
	男	58	-	-	1	2	6	5	2	2
	女	44	-	4	1	-	3	3	3	1
2丁目	総数	1,281	33	58	73	73	54	44	55	59
	男	618	12	26	41	36	29	23	24	26
	女	663	21	32	32	37	25	21	31	33
3丁目	総数	1,172	41	47	49	50	51	37	54	58
	男	566	23	22	20	18	23	21	28	24
	女	606	18	25	29	32	28	16	26	34
4丁目	総数	727	92	92	67	22	8	20	57	90
	男	343	47	46	36	16	2	9	26	41
	女	384	45	46	31	6	6	11	31	49
5丁目	総数	977	47	50	75	72	57	32	30	47
	男	488	23	29	37	39	29	17	10	25
	女	489	24	21	38	33	28	15	20	22
6丁目	総数	1,033	39	46	41	51	59	36	42	70
	男	504	17	24	20	24	28	13	19	38
	女	529	22	22	21	27	31	23	23	32
7丁目	総数	1,253	47	50	70	75	51	34	51	49
	男	609	30	26	31	39	21	16	22	30
	女	644	17	24	39	36	30	18	29	19
8丁目	総数	320	17	7	15	16	23	21	14	15
	男	155	9	2	7	5	11	11	8	8
	女	165	8	5	8	11	12	10	6	7
9丁目	総数	19	-	-	1	1	-	-	1	1
	男	9	-	-	1	1	-	-	-	1
	女	10	-	-	-	-	-	-	1	-
大字倉治	総数	-	-	-	-	-	-	-	-	-
	男	-	-	-	-	-	-	-	-	-
	女	-	-	-	-	-	-	-	-	-
東倉治	総数	2,204	127	141	139	136	107	76	128	150
	男	1,091	61	78	75	78	53	36	58	73
	女	1,113	66	63	64	58	54	40	70	77
1丁目	総数	419	38	23	26	20	26	21	38	30
	男	211	19	14	15	11	16	10	19	14
	女	208	19	9	11	9	10	11	19	16

※地域区分図は45ページ参照。

40～ 44歳	45～ 49歳	50～ 54歳	55～ 59歳	60～ 64歳	65～ 69歳	70～ 74歳	75～ 79歳	80～ 84歳	85～ 89歳	90～ 94歳	95～ 99歳	100歳 以上	年齢 不詳	地域
4,765	6,403	5,868	4,860	3,920	4,396	5,676	5,102	3,528	1,802	802	227	48	190	交野市
2,298	3,077	2,793	2,380	1,934	2,059	2,495	2,291	1,661	726	247	47	5	85	
2,467	3,326	3,075	2,480	1,986	2,337	3,181	2,811	1,867	1,076	555	180	43	105	
766	940	663	573	503	592	748	630	344	170	98	30	5	19	《くろじ》
373	486	353	285	246	282	335	293	177	62	25	7	1	8	
393	454	310	288	257	310	413	337	167	108	73	23	4	11	
509	626	444	373	333	420	564	463	256	119	63	22	3	19	倉治
247	330	235	185	168	201	255	215	131	44	17	6	-	8	
262	296	209	188	165	219	309	248	125	75	46	16	3	11	
8	10	11	9	7	5	9	7	1	2	-	-	-	-	1丁目
5	6	7	5	4	3	4	5	1	-	-	-	-	-	
3	4	4	4	3	2	5	2	-	2	-	-	-	-	
77	112	90	78	59	87	142	100	57	21	7	1	-	1	2丁目
38	63	43	33	36	40	63	44	29	6	4	1	-	1	
39	49	47	45	23	47	79	56	28	15	3	-	-	-	
85	97	65	73	64	82	129	109	50	12	8	2	-	9	3丁目
38	54	33	39	29	41	55	59	26	6	3	-	-	4	
47	43	32	34	35	41	74	50	24	6	5	2	-	5	
76	40	27	12	11	16	12	11	12	28	19	13	2	-	4丁目
37	26	15	5	7	7	5	2	4	8	2	2	-	-	
39	14	12	7	4	9	7	9	8	20	17	11	2	-	
79	136	85	43	39	43	61	43	26	7	4	-	-	1	5丁目
34	65	53	22	19	19	31	18	14	3	1	-	-	-	
45	71	32	21	20	24	30	25	12	4	3	-	-	1	
78	93	61	63	54	85	87	60	34	19	12	3	-	-	6丁目
45	51	27	36	26	38	41	28	17	8	3	1	-	-	
33	42	34	27	28	47	46	32	17	11	9	2	-	-	
80	110	79	66	74	81	106	117	68	22	13	2	1	7	7丁目
37	54	42	32	35	38	46	54	37	10	4	2	-	3	
43	56	37	34	39	43	60	63	31	12	9	-	1	4	
24	27	25	27	24	19	17	14	7	6	-	1	-	1	8丁目
12	11	14	12	12	14	10	4	2	3	-	-	-	-	
12	16	11	15	12	5	7	10	5	3	-	1	-	1	
2	1	1	2	1	2	1	2	1	2	-	-	-	-	9丁目
1	-	1	1	-	1	-	1	1	-	-	-	-	-	
1	1	-	1	1	1	1	1	-	2	-	-	-	-	
-	-	-	-	-	-	-	-	-	-	-	-	-	-	大字倉治
-	-	-	-	-	-	-	-	-	-	-	-	-	-	
-	-	-	-	-	-	-	-	-	-	-	-	-	-	
170	222	168	133	100	100	102	93	49	34	21	6	2	-	東倉治
83	111	94	65	50	47	47	42	21	14	4	-	1	-	
87	111	74	68	50	53	55	51	28	20	17	6	1	-	
24	38	39	23	14	17	14	16	5	3	4	-	-	-	1丁目
8	18	23	13	9	8	6	4	2	2	-	-	-	-	
16	20	16	10	5	9	8	12	3	1	4	-	-	-	

資料：令和2年国勢調査

8. 地域区分、町丁字、年齢(5歳階級)、男女別人口(令和2年) (続き)

地域	男女	総数	0～ 4歳	5～ 9歳	10～ 14歳	15～ 19歳	20～ 24歳	25～ 29歳	30～ 34歳	35～ 39歳
(東倉治)										
2丁目	総数	97	4	11	10	3	-	4	3	10
	男	43	1	6	5	1	-	1	2	5
	女	54	3	5	5	2	-	3	1	5
3丁目	総数	548	16	26	32	30	35	18	20	27
	男	275	8	15	21	16	18	8	13	12
	女	273	8	11	11	14	17	10	7	15
4丁目	総数	775	46	47	53	70	33	21	46	48
	男	396	22	26	27	43	12	11	20	25
	女	379	24	21	26	27	21	10	26	23
5丁目	総数	365	23	34	18	13	13	12	21	35
	男	166	11	17	7	7	7	6	4	17
	女	199	12	17	11	6	6	6	17	18
神宮寺	総数	1,100	49	60	67	69	30	47	41	70
	男	511	27	29	33	15	15	23	26	31
	女	589	22	31	34	54	15	24	15	39
1丁目	総数	788	41	41	44	52	16	39	32	54
	男	365	22	20	20	11	8	19	18	26
	女	423	19	21	24	41	8	20	14	28
2丁目	総数	312	8	19	23	17	14	8	9	16
	男	146	5	9	13	4	7	4	8	5
	女	166	3	10	10	13	7	4	1	11
《 こうづ地域 》	総数	13,368	407	463	596	693	703	635	588	605
	男	6,295	212	244	296	330	359	304	292	301
	女	7,073	195	219	300	363	344	331	296	304
幾野	総数	3,913	73	95	152	201	240	197	173	146
	男	1,866	37	56	73	94	123	96	83	74
	女	2,047	36	39	79	107	117	101	90	72
1丁目	総数	1,345	23	35	49	64	68	70	75	50
	男	619	9	18	21	31	33	30	35	28
	女	726	14	17	28	33	35	40	40	22
2丁目	総数	878	23	25	34	39	63	46	42	37
	男	440	13	14	17	23	30	24	21	18
	女	438	10	11	17	16	33	22	21	19
3丁目	総数	994	18	19	30	58	72	52	41	37
	男	475	8	12	16	27	36	26	19	16
	女	519	10	7	14	31	36	26	22	21
4丁目	総数	537	9	16	37	35	30	17	12	19
	男	255	7	12	18	12	20	7	6	11
	女	282	2	4	19	23	10	10	6	8
5丁目	総数	13	-	-	-	-	-	-	2	-
	男	6	-	-	-	-	-	-	1	-
	女	7	-	-	-	-	-	-	1	-
6丁目	総数	146	-	-	2	5	7	12	1	3
	男	71	-	-	1	1	4	9	1	1
	女	75	-	-	1	4	3	3	-	2

※地域区分図は45ページ参照。

40～ 44歳	45～ 49歳	50～ 54歳	55～ 59歳	60～ 64歳	65～ 69歳	70～ 74歳	75～ 79歳	80～ 84歳	85～ 89歳	90～ 94歳	95～ 99歳	100歳 以上	年齢 不詳	地域
														(東倉治)
8	12	3	2	3	5	7	7	3	1	-	1	-	-	2丁目
3	6	2	1	1	1	4	3	1	-	-	-	-	-	
5	6	1	1	2	4	3	4	2	1	-	1	-	-	
39	43	50	49	36	27	30	29	16	17	7	-	1	-	3丁目
16	22	25	24	13	16	14	17	8	6	2	-	1	-	
23	21	25	25	23	11	16	12	8	11	5	-	-	-	
70	91	61	40	35	35	35	25	12	6	1	-	-	-	4丁目
36	44	37	19	21	15	16	13	7	2	-	-	-	-	
34	47	24	21	14	20	19	12	5	4	1	-	-	-	
29	38	15	19	12	16	16	16	13	7	9	5	1	-	5丁目
20	21	7	8	6	7	7	5	3	4	2	-	-	-	
9	17	8	11	6	9	9	11	10	3	7	5	1	-	
87	92	51	67	70	72	82	74	39	17	14	2	-	-	神宮寺
43	45	24	35	28	34	33	36	25	4	4	1	-	-	
44	47	27	32	42	38	49	38	14	13	10	1	-	-	
47	69	30	48	51	49	58	60	31	15	10	1	-	-	1丁目
25	36	16	23	22	23	20	29	22	3	2	-	-	-	
22	33	14	25	29	26	38	31	9	12	8	1	-	-	
40	23	21	19	19	23	24	14	8	2	4	1	-	-	2丁目
18	9	8	12	6	11	13	7	3	1	2	1	-	-	
22	14	13	7	13	12	11	7	5	1	2	-	-	-	
715	1,020	1,100	1,055	789	866	992	898	739	350	94	26	6	28	《こうづ》
349	484	499	512	387	416	405	360	355	136	36	5	1	12	
366	536	601	543	402	450	587	538	384	214	58	21	5	16	
193	309	344	360	282	268	312	258	199	76	20	6	2	7	幾野
94	137	157	166	142	143	135	118	96	33	5	1	-	3	
99	172	187	194	140	125	177	140	103	43	15	5	2	4	
58	77	116	163	132	84	87	79	75	29	7	1	-	3	1丁目
30	37	44	71	67	49	39	26	36	13	1	-	-	1	
28	40	72	92	65	35	48	53	39	16	6	1	-	2	
51	62	71	70	46	53	72	53	57	26	6	-	2	-	2丁目
28	29	36	33	23	30	35	26	27	12	1	-	-	-	
23	33	35	37	23	23	37	27	30	14	5	-	2	-	
45	90	104	88	65	75	89	55	28	14	7	5	-	2	3丁目
19	38	51	43	29	43	36	32	14	5	3	1	-	1	
26	52	53	45	36	32	53	23	14	9	4	4	-	1	
31	66	48	29	29	34	46	50	24	3	-	-	-	2	4丁目
11	26	23	15	17	13	18	22	14	2	-	-	-	1	
20	40	25	14	12	21	28	28	10	1	-	-	-	1	
2	-	-	1	3	2	1	1	1	-	-	-	-	-	5丁目
2	-	-	-	2	-	1	-	-	-	-	-	-	-	
-	-	-	1	1	2	-	1	1	-	-	-	-	-	
6	14	5	9	7	20	17	20	14	4	-	-	-	-	6丁目
4	7	3	4	4	8	6	12	5	1	-	-	-	-	
2	7	2	5	3	12	11	8	9	3	-	-	-	-	

資料：令和2年国勢調査

8. 地域区分、町丁字、年齢(5歳階級)、男女別人口(令和2年) (続き)

地 域	男女	総数	0～ 4歳	5～ 9歳	10～ 14歳	15～ 19歳	20～ 24歳	25～ 29歳	30～ 34歳	35～ 39歳
郡津	総数	6,478	258	298	372	382	348	334	332	367
	男	3,182	140	154	188	183	176	161	173	179
	女	3,296	118	144	184	199	172	173	159	188
1丁目	総数	2,034	77	89	96	104	131	111	104	95
	男	998	43	42	51	49	68	50	55	48
	女	1,036	34	47	45	55	63	61	49	47
2丁目	総数	1,172	53	67	56	89	68	56	55	73
	男	565	29	35	26	33	32	26	27	37
	女	607	24	32	30	56	36	30	28	36
3丁目	総数	1,097	39	40	60	60	48	64	46	59
	男	542	19	20	31	34	21	34	23	28
	女	555	20	20	29	26	27	30	23	31
4丁目	総数	928	51	64	94	57	35	47	54	73
	男	468	29	33	45	24	21	23	31	32
	女	460	22	31	49	33	14	24	23	41
5丁目	総数	1,247	38	38	66	72	66	56	73	67
	男	609	20	24	35	43	34	28	37	34
	女	638	18	14	31	29	32	28	36	33
梅が枝	総数	1,568	50	44	35	62	60	61	50	58
	男	631	23	20	15	30	30	22	24	33
	女	937	27	24	20	32	30	39	26	25
松塚	総数	1,409	26	26	37	48	55	43	33	34
	男	616	12	14	20	23	30	25	12	15
	女	793	14	12	17	25	25	18	21	19
《 ささへ地域 》	総数	17,227	664	727	721	888	835	672	766	882
	男	8,146	309	390	359	440	402	326	363	429
	女	9,081	355	337	362	448	433	346	403	453
私部	総数	7,727	341	358	290	365	378	340	395	422
	男	3,683	154	199	142	182	188	171	191	208
	女	4,044	187	159	148	183	190	169	204	214
1丁目	総数	1,027	63	58	45	45	46	40	50	66
	男	478	28	34	22	18	21	17	25	33
	女	549	35	24	23	27	25	23	25	33
2丁目	総数	966	29	32	34	62	32	36	44	39
	男	432	7	17	14	29	15	22	24	15
	女	534	22	15	20	33	17	14	20	24
3丁目	総数	383	10	18	18	15	26	18	10	20
	男	190	4	12	10	11	17	8	4	10
	女	193	6	6	8	4	9	10	6	10
4丁目	総数	1,826	70	87	70	62	85	66	93	84
	男	880	30	47	28	30	44	31	44	46
	女	946	40	40	42	32	41	35	49	38
5丁目	総数	716	38	32	19	30	42	36	45	50
	男	344	20	17	9	12	21	20	20	28
	女	372	18	15	10	18	21	16	25	22

※地域区分図は45ページ参照。

40～ 44歳	45～ 49歳	50～ 54歳	55～ 59歳	60～ 64歳	65～ 69歳	70～ 74歳	75～ 79歳	80～ 84歳	85～ 89歳	90～ 94歳	95～ 99歳	100歳 以上	年齢 不詳	地域
416	531	560	528	373	367	352	287	217	96	31	9	2	18	郡津
212	268	258	275	197	182	150	120	106	35	15	2	-	8	
204	263	302	253	176	185	202	167	111	61	16	7	2	10	
110	163	206	236	127	108	96	80	51	32	9	3	-	6	1丁目
51	79	89	124	77	51	41	33	25	14	5	1	-	2	
59	84	117	112	50	57	55	47	26	18	4	2	-	4	
77	91	94	87	61	61	71	51	37	13	3	-	-	9	2丁目
43	46	41	42	31	35	29	25	20	3	1	-	-	4	
34	45	53	45	30	26	42	26	17	10	2	-	-	5	
67	85	110	75	64	64	76	66	48	18	5	1	2	-	3丁目
35	42	54	42	33	32	29	32	24	7	2	-	-	-	
32	43	56	33	31	32	47	34	24	11	3	1	2	-	
93	84	61	38	33	42	32	29	32	6	2	1	-	-	4丁目
50	42	33	22	17	20	17	8	16	3	2	-	-	-	
43	42	28	16	16	22	15	21	16	3	-	1	-	-	
69	108	89	92	88	92	77	61	49	27	12	4	-	3	5丁目
33	59	41	45	39	44	34	22	21	8	5	1	-	2	
36	49	48	47	49	48	43	39	28	19	7	3	-	1	
53	94	106	73	51	129	176	182	168	83	19	9	2	3	梅が枝
22	45	43	26	14	45	63	58	76	33	6	1	1	1	
31	49	63	47	37	84	113	124	92	50	13	8	1	2	
53	86	90	94	83	102	152	171	155	95	24	2	-	-	松塚
21	34	41	45	34	46	57	64	77	35	10	1	-	-	
32	52	49	49	49	56	95	107	78	60	14	1	-	-	
1,025	1,489	1,410	1,072	951	1,023	1,249	1,151	818	522	250	72	9	31	《きさべ》
486	709	667	542	475	482	566	523	350	217	84	10	1	16	
539	780	743	530	476	541	683	628	468	305	166	62	8	15	
459	641	586	511	448	490	522	452	330	240	115	32	4	8	私部
217	315	281	250	224	249	246	196	126	100	36	3	-	5	
242	326	305	261	224	241	276	256	204	140	79	29	4	3	
64	86	74	54	59	70	53	52	35	37	24	5	1	-	1丁目
25	39	42	29	26	36	27	23	13	12	7	1	-	-	
39	47	32	25	33	34	26	29	22	25	17	4	1	-	
70	84	66	71	43	56	50	53	57	58	34	12	2	2	2丁目
28	42	33	34	24	29	22	22	17	28	8	-	-	2	
42	42	33	37	19	27	28	31	40	30	26	12	2	-	
27	42	25	21	20	22	26	24	20	13	6	1	-	1	3丁目
11	23	8	10	13	12	14	10	3	5	3	1	-	1	
16	19	17	11	7	10	12	14	17	8	3	-	-	-	
105	146	151	117	113	130	140	126	88	59	25	8	1	-	4丁目
52	75	72	57	59	71	66	55	34	24	14	1	-	-	
53	71	79	60	54	59	74	71	54	35	11	7	1	-	
41	50	50	48	45	39	52	34	34	20	7	4	-	-	5丁目
20	25	24	23	21	24	23	13	15	9	-	-	-	-	
21	25	26	25	24	15	29	21	19	11	7	4	-	-	

資料：令和2年国勢調査

8. 地域区分、町丁字、年齢(5歳階級)、男女別人口(令和2年) (続き)

地 域	男女	総数	0～ 4歳	5～ 9歳	10～ 14歳	15～ 19歳	20～ 24歳	25～ 29歳	30～ 34歳	35～ 39歳
(私部)										
6丁目	総数	1,090	53	48	47	78	53	56	47	55
	男	530	28	26	27	41	27	27	23	24
	女	560	25	22	20	37	26	29	24	31
7丁目	総数	1,040	62	61	40	49	56	53	65	75
	男	500	27	35	18	28	26	24	25	35
	女	540	35	26	22	21	30	29	40	40
8丁目	総数	679	16	22	17	24	38	35	41	33
	男	329	10	11	14	13	17	22	26	17
	女	350	6	11	3	11	21	13	15	16
大字私部	総数	-	-	-	-	-	-	-	-	-
	男	-	-	-	-	-	-	-	-	-
	女	-	-	-	-	-	-	-	-	-
天野が原町	総数	3,110	99	105	162	158	119	63	99	113
	男	1,495	50	60	86	76	58	24	47	57
	女	1,615	49	45	76	82	61	39	52	56
1丁目	総数	877	24	26	43	35	23	14	26	25
	男	425	11	17	24	17	12	3	13	13
	女	452	13	9	19	18	11	11	13	12
2丁目	総数	1,138	46	36	48	61	45	24	34	49
	男	539	25	22	26	26	20	10	16	23
	女	599	21	14	22	35	25	14	18	26
3丁目	総数	193	3	7	13	11	5	1	7	5
	男	93	3	2	8	8	2	1	3	2
	女	100	-	5	5	3	3	-	4	3
4丁目	総数	762	24	32	50	49	41	23	28	33
	男	374	10	17	24	25	22	10	13	19
	女	388	14	15	26	24	19	13	15	14
5丁目	総数	140	2	4	8	2	5	1	4	1
	男	64	1	2	4	-	2	-	-	-
	女	76	1	2	4	2	3	1	2	1
向井田	総数	1,382	34	52	62	75	78	55	47	70
	男	662	17	27	33	41	40	28	21	33
	女	720	17	25	29	34	38	27	26	37
1丁目	総数	1,239	33	49	51	62	63	51	46	60
	男	594	17	25	26	35	33	27	20	29
	女	645	16	24	25	27	30	24	26	31
2丁目	総数	129	1	2	11	11	13	4	-	10
	男	61	-	1	7	5	7	1	-	4
	女	68	1	1	4	6	6	3	-	6
3丁目	総数	14	-	1	-	2	2	-	1	-
	男	7	-	1	-	1	-	-	1	-
	女	7	-	-	-	1	2	-	-	-

※地域区分図は45ページ参照。

40～ 44歳	45～ 49歳	50～ 54歳	55～ 59歳	60～ 64歳	65～ 69歳	70～ 74歳	75～ 79歳	80～ 84歳	85～ 89歳	90～ 94歳	95～ 99歳	100歳 以上	年齢 不詳	地域
														(私部)
68	92	91	75	55	63	81	61	41	16	10	-	-	-	6丁目
33	42	47	36	29	26	39	31	15	8	1	-	-	-	
35	50	44	39	26	37	42	30	26	8	9	-	-	-	
42	79	84	89	63	57	66	54	25	14	6	-	-	-	7丁目
27	39	38	42	31	28	31	22	15	8	1	-	-	-	
15	40	46	47	32	29	35	32	10	6	5	-	-	-	
42	62	45	36	50	53	54	48	30	23	3	2	-	5	8丁目
21	30	17	19	21	23	24	20	14	6	2	-	-	2	
21	32	28	17	29	30	30	28	16	17	1	2	-	3	
-	-	-	-	-	-	-	-	-	-	-	-	-	-	大字私部
-	-	-	-	-	-	-	-	-	-	-	-	-	-	
-	-	-	-	-	-	-	-	-	-	-	-	-	-	
190	274	243	156	176	177	271	315	238	115	29	5	-	3	天野が原町
93	127	120	76	89	74	115	141	122	59	18	1	-	2	
97	147	123	80	87	103	156	174	116	56	11	4	-	1	
58	87	59	43	61	45	67	108	82	40	7	1	-	3	1丁目
29	41	30	19	31	18	30	44	45	21	5	-	-	2	
29	46	29	24	30	27	37	64	37	19	2	1	-	1	
52	90	89	47	63	71	112	116	92	46	16	1	-	-	2丁目
20	43	42	25	31	29	50	49	46	26	10	-	-	-	
32	47	47	22	32	42	62	67	46	20	6	1	-	-	
7	19	9	6	8	15	25	29	15	6	1	1	-	-	3丁目
5	7	6	4	3	5	9	16	7	1	1	-	-	-	
2	12	3	2	5	10	16	13	8	5	-	1	-	-	
63	72	77	51	38	37	48	44	27	19	4	2	-	-	4丁目
33	35	37	24	22	17	18	22	14	9	2	1	-	-	
30	37	40	27	16	20	30	22	13	10	2	1	-	-	
10	6	9	9	6	9	19	18	22	4	1	-	-	-	5丁目
6	1	5	4	2	5	8	10	10	2	-	-	-	-	
4	5	4	5	4	4	11	8	12	2	1	-	-	-	
90	125	114	103	75	87	123	111	48	23	7	2	-	1	向井田
41	59	50	55	37	38	54	59	18	7	4	-	-	-	
49	66	64	48	38	49	69	52	30	16	3	2	-	1	
79	111	100	91	66	78	116	103	47	23	7	2	-	1	1丁目
37	53	46	46	33	31	52	55	18	7	4	-	-	-	
42	58	54	45	33	47	64	48	29	16	3	2	-	1	
10	13	14	10	7	7	7	8	1	-	-	-	-	-	2丁目
4	5	4	8	3	6	2	4	-	-	-	-	-	-	
6	8	10	2	4	1	5	4	1	-	-	-	-	-	
1	1	-	2	2	2	-	-	-	-	-	-	-	-	3丁目
-	1	-	1	1	1	-	-	-	-	-	-	-	-	
1	-	-	1	1	1	-	-	-	-	-	-	-	-	

資料：令和2年国勢調査

8. 地域区分、町丁字、年齢(5歳階級)、男女別人口(令和2年) (続き)

地 域	男女	総数	0～ 4歳	5～ 9歳	10～ 14歳	15～ 19歳	20～ 24歳	25～ 29歳	30～ 34歳	35～ 39歳
私部西	総数	2,999	87	98	137	205	178	147	138	148
	男	1,401	39	53	63	100	79	72	61	68
	女	1,598	48	45	74	105	99	75	77	80
1丁目	総数	1,116	23	16	45	78	76	71	56	41
	男	488	8	9	15	40	30	33	25	15
	女	628	15	7	30	38	46	38	31	26
2丁目	総数	571	25	19	21	28	32	34	35	43
	男	266	10	6	13	10	17	16	19	22
	女	305	15	13	8	18	15	18	16	21
3丁目	総数	489	15	25	26	31	21	23	16	27
	男	251	8	16	17	17	10	11	7	15
	女	238	7	9	9	14	11	12	9	12
4丁目	総数	287	9	22	13	11	12	4	15	21
	男	151	7	12	5	6	4	3	4	12
	女	136	2	10	8	5	8	1	11	9
5丁目	総数	536	15	16	32	57	37	15	16	16
	男	245	6	10	13	27	18	9	6	4
	女	291	9	6	19	30	19	6	10	12
私部南	総数	1,255	75	81	49	60	55	41	54	96
	男	589	39	32	24	29	26	21	25	45
	女	666	36	49	25	31	29	20	29	51
1丁目	総数	279	5	8	10	12	16	5	11	10
	男	127	1	1	5	5	8	2	7	5
	女	152	4	7	5	7	8	3	4	5
2丁目	総数	362	7	7	13	16	24	24	13	17
	男	163	3	1	8	7	12	13	7	6
	女	199	4	6	5	9	12	11	6	11
3丁目	総数	265	26	14	7	11	3	11	19	26
	男	130	17	7	3	6	1	6	8	10
	女	135	9	7	4	5	2	5	11	16
4丁目	総数	349	37	52	19	21	12	1	11	43
	男	169	18	23	8	11	5	-	3	24
	女	180	19	29	11	10	7	1	8	19
青山	総数	754	28	33	21	25	27	26	33	33
	男	316	10	19	11	12	11	10	18	18
	女	438	18	14	10	13	16	16	15	15
1丁目	総数	176	15	12	8	7	4	5	7	9
	男	76	5	5	3	3	2	1	4	5
	女	100	10	7	5	4	2	4	3	4
2丁目	総数	114	4	8	2	5	3	4	7	4
	男	51	1	6	2	3	1	2	4	1
	女	63	3	2	-	2	2	2	3	3
3・4丁目	総数	464	9	13	11	13	20	17	19	20
	男	189	4	8	6	6	8	7	10	12
	女	275	5	5	5	7	12	10	9	8

※地域区分図は45ページ参照。

40～ 44歳	45～ 49歳	50～ 54歳	55～ 59歳	60～ 64歳	65～ 69歳	70～ 74歳	75～ 79歳	80～ 84歳	85～ 89歳	90～ 94歳	95～ 99歳	100歳 以上	年齢 不詳	地域
164	312	334	192	158	161	176	147	100	68	30	7	1	11	私部西
77	143	155	104	78	71	78	73	44	26	11	1	-	5	
87	169	179	88	80	90	98	74	56	42	19	6	1	6	
37	112	172	82	62	50	59	49	43	32	5	2	-	5	1丁目
17	43	81	45	29	24	22	21	17	10	1	-	-	3	
20	69	91	37	33	26	37	28	26	22	4	2	-	2	
30	52	55	40	35	32	35	21	11	12	5	2	-	4	2丁目
14	27	20	21	16	10	21	10	7	4	1	-	-	2	
16	25	35	19	19	22	14	11	4	8	4	2	-	2	
30	46	26	27	23	34	34	42	24	10	7	1	1	-	3丁目
15	22	11	17	12	17	14	24	8	7	2	1	-	-	
15	24	15	10	11	17	20	18	16	3	5	-	1	-	
26	24	17	15	15	13	23	16	8	11	10	1	-	1	4丁目
15	15	8	8	8	6	13	10	4	4	7	-	-	-	
11	9	9	7	7	7	10	6	4	7	3	1	-	1	
41	78	64	28	23	32	25	19	14	3	3	1	-	1	5丁目
16	36	35	13	13	14	8	8	8	1	-	-	-	-	
25	42	29	15	10	18	17	11	6	2	3	1	-	1	
82	99	94	81	65	67	88	67	38	21	26	6	2	8	私部南
42	49	43	43	33	29	42	30	17	8	5	2	1	4	
40	50	51	38	32	38	46	37	21	13	21	4	1	4	
11	17	17	15	14	18	27	22	21	13	13	4	2	8	1丁目
6	7	8	7	9	7	14	8	12	5	3	2	1	4	
5	10	9	8	5	11	13	14	9	8	10	2	1	4	
6	34	43	46	30	19	24	15	9	5	9	1	-	-	2丁目
4	17	16	25	13	10	10	7	2	1	1	-	-	-	
2	17	27	21	17	9	14	8	7	4	8	1	-	-	
28	19	13	8	6	17	21	23	6	3	4	-	-	-	3丁目
17	9	8	4	3	6	10	10	2	2	1	-	-	-	
11	10	5	4	3	11	11	13	4	1	3	-	-	-	
37	29	21	12	15	13	16	7	2	-	-	1	-	-	4丁目
15	16	11	7	8	6	8	5	1	-	-	-	-	-	
22	13	10	5	7	7	8	2	1	-	-	1	-	-	
40	38	39	29	29	41	69	59	64	55	43	20	2	-	青山
16	16	18	14	14	21	31	24	23	17	10	3	-	-	
24	22	21	15	15	20	38	35	41	38	33	17	2	-	
17	11	9	6	1	10	12	15	19	8	1	-	-	-	1丁目
6	5	5	2	1	5	5	5	8	6	-	-	-	-	
11	6	4	4	-	5	7	10	11	2	1	-	-	-	
6	8	4	5	3	4	13	18	12	3	1	-	-	-	2丁目
3	3	2	2	1	3	3	8	4	2	-	-	-	-	
3	5	2	3	2	1	10	10	8	1	1	-	-	-	
17	19	26	18	25	27	44	26	33	44	41	20	2	-	3・4丁目
7	8	11	10	12	13	23	11	11	9	10	3	-	-	
10	11	15	8	13	14	21	15	22	35	31	17	2	-	

資料：令和2年国勢調査

8. 地域区分、町丁字、年齢(5歳階級)、男女別人口(令和2年) (続き)

地 域	男女	総数	0～ 4歳	5～ 9歳	10～ 14歳	15～ 19歳	20～ 24歳	25～ 29歳	30～ 34歳	35～ 39歳
(青山)										
5丁目	総数	-	-	-	-	-	-	-	-	-
	男	-	-	-	-	-	-	-	-	-
	女	-	-	-	-	-	-	-	-	-
《 ほした地域 》	総数	24,061	829	1,061	1,136	1,428	1,138	820	960	1,114
	男	11,484	433	530	615	748	561	410	459	534
	女	12,577	396	531	521	680	577	410	501	580
星田	総数	9,069	390	427	459	528	454	370	471	494
	男	4,318	195	204	260	287	222	171	230	235
	女	4,751	195	223	199	241	232	199	241	259
1丁目	総数	1,411	46	47	74	68	75	50	65	68
	男	681	26	23	37	32	42	23	40	31
	女	730	20	24	37	36	33	27	25	37
2丁目	総数	589	28	22	22	28	28	36	32	26
	男	282	12	12	14	16	12	18	15	11
	女	307	16	10	8	12	16	18	17	15
3丁目	総数	326	9	13	13	13	11	21	17	17
	男	152	5	9	8	7	4	10	6	7
	女	174	4	4	5	6	7	11	11	10
4丁目	総数	1,087	51	68	70	66	54	53	80	66
	男	506	30	27	36	34	27	24	32	36
	女	581	21	41	34	32	27	29	48	30
5丁目	総数	1,242	28	31	55	68	67	59	54	50
	男	612	12	15	37	39	31	28	25	27
	女	630	16	16	18	29	36	31	29	23
6丁目	総数	585	19	24	22	33	50	23	24	31
	男	258	8	14	16	20	17	10	15	10
	女	327	11	10	6	13	33	13	9	21
7丁目	総数	1,287	52	61	65	89	66	47	55	74
	男	615	28	29	32	49	35	25	28	31
	女	672	24	32	33	40	31	22	27	43
8丁目	総数	1,333	44	51	58	93	61	40	54	58
	男	621	20	22	36	50	34	18	23	33
	女	712	24	29	22	43	27	22	31	25
9丁目	総数	1,209	113	110	80	70	42	41	90	104
	男	591	54	53	44	40	20	15	46	49
	女	618	59	57	36	30	22	26	44	55
大字星田	総数	213	4	25	24	14	8	2	-	8
	男	100	2	17	10	10	4	1	-	5
	女	113	2	8	14	4	4	1	-	3
藤が尾	総数	3,974	165	178	154	196	166	137	184	184
	男	1,854	98	100	73	84	84	74	86	88
	女	2,120	67	78	81	112	82	63	98	96

※地域区分図は45ページ参照。

40～ 44歳	45～ 49歳	50～ 54歳	55～ 59歳	60～ 64歳	65～ 69歳	70～ 74歳	75～ 79歳	80～ 84歳	85～ 89歳	90～ 94歳	95～ 99歳	100歳 以上	年齢 不詳	地域
-	-	-	-	-	-	-	-	-	-	-	-	-	-	(青山) 5丁目
-	-	-	-	-	-	-	-	-	-	-	-	-	-	
-	-	-	-	-	-	-	-	-	-	-	-	-	-	
1,570	2,075	1,866	1,510	1,213	1,402	1,978	1,854	1,161	507	244	76	21	98	《(ほしだ)》
746	969	882	731	583	635	880	858	567	210	65	20	2	46	
824	1,106	984	779	630	767	1,098	996	594	297	179	56	19	52	
639	795	710	571	441	473	602	488	357	206	121	39	13	21	星田
295	363	354	286	217	225	280	223	149	67	31	12	1	11	
344	432	356	285	224	248	322	265	208	139	90	27	12	10	
90	137	126	95	73	78	117	61	47	45	30	13	4	2	1丁目
37	68	55	53	41	39	56	28	19	17	5	7	1	1	
53	69	71	42	32	39	61	33	28	28	25	6	3	1	
27	46	34	35	30	34	57	48	38	9	8	1	-	-	2丁目
14	23	16	17	16	15	27	24	15	3	1	1	-	-	
13	23	18	18	14	19	30	24	23	6	7	-	-	-	
27	15	17	18	21	27	28	20	19	9	8	3	-	-	3丁目
12	8	12	7	10	9	15	9	10	1	3	-	-	-	
15	7	5	11	11	18	13	11	9	8	5	3	-	-	
85	108	84	99	40	36	53	37	18	9	5	-	-	5	4丁目
36	46	42	49	21	18	19	17	7	2	1	-	-	2	
49	62	42	50	19	18	34	20	11	7	4	-	-	3	
82	122	120	108	62	55	69	75	51	46	21	7	3	9	5丁目
38	58	69	55	31	28	37	35	21	13	6	1	-	6	
44	64	51	53	31	27	32	40	30	33	15	6	3	3	
31	50	45	43	32	36	33	39	27	12	7	4	-	-	6丁目
15	14	18	23	10	18	13	16	11	5	3	2	-	-	
16	36	27	20	22	18	20	23	16	7	4	2	-	-	
103	111	104	52	67	93	99	83	42	17	5	1	-	1	7丁目
51	49	50	25	30	45	43	43	15	6	1	-	-	-	
52	62	54	27	37	48	56	40	27	11	4	1	-	1	
81	109	100	76	78	71	88	86	91	46	29	9	6	4	8丁目
38	54	47	36	36	37	41	33	40	14	6	1	-	2	
43	55	53	40	42	34	47	53	51	32	23	8	6	2	
113	97	80	45	38	43	58	39	24	13	8	1	-	-	9丁目
54	43	45	21	22	16	29	18	11	6	5	-	-	-	
59	54	35	24	16	27	29	21	13	7	3	1	-	-	
24	25	10	8	6	2	6	6	16	8	11	5	1	-	大字星田
11	12	6	3	2	1	3	2	7	1	1	2	-	-	
13	13	4	5	4	1	3	4	9	7	10	3	1	-	
252	314	276	207	161	224	374	383	229	82	30	9	5	64	藤が尾
120	158	125	96	65	98	153	168	104	40	9	1	1	29	
132	156	151	111	96	126	221	215	125	42	21	8	4	35	

資料：令和2年国勢調査

8. 地域区分、町丁字、年齢(5歳階級)、男女別人口(令和2年) (続き)

地 域	男女	総数	0～ 4歳	5～ 9歳	10～ 14歳	15～ 19歳	20～ 24歳	25～ 29歳	30～ 34歳	35～ 39歳
(藤が尾)										
1丁目	総数	907	20	35	33	42	44	29	16	33
	男	372	12	15	18	19	18	18	7	17
	女	535	8	20	15	23	26	11	9	16
2丁目	総数	1,118	25	30	24	36	40	45	37	38
	男	531	14	21	12	18	19	27	18	19
	女	587	11	9	12	18	21	18	19	19
3丁目	総数	289	22	13	9	15	13	12	19	7
	男	134	11	9	1	8	7	6	7	3
	女	155	11	4	8	7	6	6	12	4
4丁目	総数	457	7	13	30	15	19	13	16	23
	男	228	6	8	15	9	14	5	10	14
	女	229	1	5	15	6	5	8	6	9
5丁目	総数	485	30	22	23	43	13	10	36	26
	男	231	18	11	13	8	5	4	18	13
	女	254	12	11	10	35	8	6	18	13
6丁目	総数	718	61	65	35	45	37	28	60	57
	男	358	37	36	14	22	21	14	26	22
	女	360	24	29	21	23	16	14	34	35
妙見坂	総数	2,733	85	151	144	188	162	100	83	121
	男	1,337	40	73	80	109	88	57	39	55
	女	1,396	45	78	64	79	74	43	44	66
1丁目	総数	524	16	34	28	25	22	16	15	34
	男	264	9	18	16	14	13	12	6	16
	女	260	7	16	12	11	9	4	9	18
2丁目	総数	341	9	14	10	24	18	2	11	9
	男	152	3	7	3	17	7	-	4	2
	女	189	6	7	7	7	11	2	7	7
3丁目	総数	323	10	13	22	33	24	13	9	11
	男	166	7	7	14	20	12	8	4	3
	女	157	3	6	8	13	12	5	5	8
4丁目	総数	192	6	12	12	7	6	3	2	10
	男	97	3	6	7	6	5	1	-	6
	女	95	3	6	5	1	1	2	2	4
5丁目	総数	263	17	14	11	14	14	38	14	11
	男	134	7	7	6	9	9	23	8	5
	女	129	10	7	5	5	5	15	6	6
6丁目	総数	474	20	40	41	35	21	4	15	32
	男	225	8	20	26	16	8	2	9	15
	女	249	12	20	15	19	13	2	6	17
7丁目	総数	616	7	24	20	50	57	24	17	14
	男	299	3	8	8	27	34	11	8	8
	女	317	4	16	12	23	23	13	9	6
妙見東	総数	1,268	30	34	41	59	42	22	31	50
	男	616	17	17	24	31	23	12	13	27
	女	652	13	17	17	28	19	10	18	23

※地域区分図は45ページ参照。

40～ 44歳	45～ 49歳	50～ 54歳	55～ 59歳	60～ 64歳	65～ 69歳	70～ 74歳	75～ 79歳	80～ 84歳	85～ 89歳	90～ 94歳	95～ 99歳	100歳 以上	年齢 不詳	地域
														(藤が尾)
53	74	47	47	46	66	105	118	69	23	7	-	-	-	1丁目
22	28	17	14	18	19	43	47	28	10	2	-	-	-	
31	46	30	33	28	47	62	71	41	13	5	-	-	-	
54	87	97	61	41	57	122	161	90	36	17	9	5	6	2丁目
26	47	47	32	15	23	48	71	41	21	5	1	1	5	
28	40	50	29	26	34	74	90	49	15	12	8	4	1	
21	21	26	16	8	7	7	7	7	2	-	-	-	57	3丁目
10	13	7	12	4	3	4	3	2	1	-	-	-	23	
11	8	19	4	4	4	3	4	5	1	-	-	-	34	
26	36	29	23	15	40	52	49	37	12	2	-	-	-	4丁目
9	17	16	10	6	21	19	21	21	6	1	-	-	-	
17	19	13	13	9	19	33	28	16	6	1	-	-	-	
40	37	21	22	24	32	58	32	13	1	1	-	-	1	5丁目
21	21	8	9	9	19	25	20	7	-	1	-	-	1	
19	16	13	13	15	13	33	12	6	1	-	-	-	-	
58	59	56	38	27	22	30	16	13	8	3	-	-	-	6丁目
32	32	30	19	13	13	14	6	5	2	-	-	-	-	
26	27	26	19	14	9	16	10	8	6	3	-	-	-	
188	259	226	166	125	156	201	193	130	39	12	2	-	2	妙見坂
93	116	107	82	64	67	92	77	75	16	6	-	-	1	
95	143	119	84	61	89	109	116	55	23	6	2	-	1	
41	38	32	28	30	49	45	43	20	5	2	1	-	-	1丁目
22	19	14	11	16	23	21	19	12	3	-	-	-	-	
19	19	18	17	14	26	24	24	8	2	2	1	-	-	
18	24	25	20	19	22	44	33	28	10	1	-	-	-	2丁目
10	9	8	11	8	7	21	14	17	3	1	-	-	-	
8	15	17	9	11	15	23	19	11	7	-	-	-	-	
24	36	30	24	13	11	13	17	12	5	3	-	-	-	3丁目
14	13	17	13	7	5	5	5	8	1	3	-	-	-	
10	23	13	11	6	6	8	12	4	4	-	-	-	-	
9	21	9	6	8	13	10	24	26	6	2	-	-	-	4丁目
4	10	5	2	3	8	4	9	14	3	1	-	-	-	
5	11	4	4	5	5	6	15	12	3	1	-	-	-	
8	25	18	9	2	5	18	21	19	4	1	-	-	-	5丁目
4	10	11	5	2	1	8	7	10	2	-	-	-	-	
4	15	7	4	-	4	10	14	9	2	1	-	-	-	
52	52	40	19	5	22	32	32	9	1	-	-	-	2	6丁目
21	26	19	11	1	6	14	14	8	-	-	-	-	1	
31	26	21	8	4	16	18	18	1	1	-	-	-	1	
36	63	72	60	48	34	39	23	16	8	3	1	-	-	7丁目
18	29	33	29	27	17	19	9	6	4	1	-	-	-	
18	34	39	31	21	17	20	14	10	4	2	1	-	-	
63	102	78	59	80	101	179	162	89	30	13	2	1	-	妙見東
35	50	38	25	36	44	77	79	48	14	5	1	-	-	
28	52	40	34	44	57	102	83	41	16	8	1	1	-	

資料：令和2年国勢調査

8. 地域区分、町丁字、年齢(5歳階級)、男女別人口(令和2年) (続き)

地域	男女	総数	0～ 4歳	5～ 9歳	10～ 14歳	15～ 19歳	20～ 24歳	25～ 29歳	30～ 34歳	35～ 39歳
(妙見東)										
1丁目	総数	132	4	3	4	4	4	3	1	3
	男	66	2	2	4	2	1	2	1	1
	女	66	2	1	-	2	3	1	-	2
2丁目	総数	331	7	15	11	17	7	8	11	12
	男	156	5	8	7	8	4	3	5	5
	女	175	2	7	4	9	3	5	6	7
3丁目	総数	333	10	7	13	11	14	5	10	12
	男	162	4	3	5	9	7	3	2	7
	女	171	6	4	8	2	7	2	8	5
4丁目	総数	246	6	6	11	13	10	2	5	12
	男	119	4	3	6	5	8	2	2	7
	女	127	2	3	5	8	2	-	-	5
5丁目	総数	226	3	3	2	14	7	4	4	11
	男	113	2	1	2	7	3	2	3	7
	女	113	1	2	-	7	4	2	1	4
南星台	総数	1,597	33	59	72	93	73	33	33	48
	男	752	15	28	37	40	36	16	12	24
	女	845	18	31	35	53	37	17	21	24
1丁目	総数	408	6	17	31	37	23	4	5	10
	男	203	3	10	17	17	9	-	3	6
	女	205	3	7	14	20	14	4	2	4
2丁目	総数	96	-	1	9	5	1	1	-	1
	男	32	-	-	3	-	-	-	-	1
	女	64	-	1	6	5	1	1	-	-
3丁目	総数	479	13	20	16	26	30	17	17	21
	男	230	7	7	10	13	16	12	3	12
	女	249	6	13	6	13	14	5	14	9
4丁目	総数	435	6	11	11	24	12	6	4	12
	男	212	3	6	6	10	9	4	2	5
	女	223	3	5	5	14	3	2	2	7
5丁目	総数	179	8	10	5	1	7	5	7	4
	男	75	2	5	1	-	2	-	4	-
	女	104	6	5	4	1	5	5	3	4
星田山手	総数	1,518	52	45	60	71	38	26	47	59
	男	716	26	26	32	36	15	15	21	23
	女	802	26	19	28	35	23	11	26	36
1丁目	総数	307	9	6	14	17	7	5	13	7
	男	132	2	2	8	9	3	3	5	4
	女	175	7	4	6	8	4	2	8	3
2丁目	総数	208	24	13	9	7	7	9	16	23
	男	103	13	8	4	3	1	5	8	10
	女	105	11	5	5	4	6	4	8	13
3丁目	総数	361	4	6	10	17	9	4	6	9
	男	171	3	6	4	7	4	2	3	1
	女	190	1	-	6	10	5	2	3	8

※地域区分図は45ページ参照。

40～ 44歳	45～ 49歳	50～ 54歳	55～ 59歳	60～ 64歳	65～ 69歳	70～ 74歳	75～ 79歳	80～ 84歳	85～ 89歳	90～ 94歳	95～ 99歳	100歳 以上	年齢 不詳	地域
														(妙見東)
13	10	8	7	9	5	20	18	9	4	3	-	-	-	1丁目
6	7	5	3	5	1	10	6	6	1	1	-	-	-	
7	3	3	4	4	4	10	12	3	3	2	-	-	-	
12	37	20	14	29	18	32	35	33	8	4	1	-	-	2丁目
6	20	9	3	15	8	12	15	18	4	1	-	-	-	
6	17	11	11	14	10	20	20	15	4	3	1	-	-	
13	21	23	15	11	24	57	46	25	11	3	1	1	-	3丁目
10	8	11	10	7	9	21	26	11	7	1	1	-	-	
3	13	12	5	4	15	36	20	14	4	2	-	1	-	
14	15	14	12	11	20	34	40	17	3	1	-	-	-	4丁目
7	7	6	5	5	7	15	19	10	1	-	-	-	-	
7	8	8	7	6	13	19	21	7	2	1	-	-	-	
11	19	13	11	20	34	36	23	5	4	2	-	-	-	5丁目
6	8	7	4	4	19	19	13	3	1	2	-	-	-	
5	11	6	7	16	15	17	10	2	3	-	-	-	-	
99	136	133	94	62	84	178	197	99	37	21	7	-	6	南星台
53	59	66	48	32	34	71	102	51	17	5	3	-	3	
46	77	67	46	30	50	107	95	48	20	16	4	-	3	
36	49	45	19	14	29	32	28	17	3	3	-	-	-	1丁目
18	24	23	11	7	11	18	15	8	2	1	-	-	-	
18	25	22	8	7	18	14	13	9	1	2	-	-	-	
4	8	5	4	-	1	3	8	20	12	8	5	-	-	2丁目
3	2	3	2	-	1	1	5	5	4	-	2	-	-	
1	6	2	2	-	-	2	3	15	8	8	3	-	-	
28	32	44	40	35	26	50	33	13	10	5	-	-	3	3丁目
16	13	20	18	19	13	23	14	6	4	2	-	-	2	
12	19	24	22	16	13	27	19	7	6	3	-	-	1	
19	32	30	18	7	20	68	101	40	9	3	1	-	1	4丁目
9	14	15	10	3	7	20	54	28	5	2	-	-	-	
10	18	15	8	4	13	48	47	12	4	1	1	-	1	
12	15	9	13	6	8	25	27	9	3	2	1	-	2	5丁目
7	6	5	7	3	2	9	14	4	2	-	1	-	1	
5	9	4	6	3	6	16	13	5	1	2	-	-	1	
57	116	108	64	51	84	175	244	150	52	14	3	1	1	星田山手
26	55	51	32	21	33	68	114	85	33	3	-	-	1	
31	61	57	32	30	51	107	130	65	19	11	3	1	-	
10	32	25	16	18	22	27	37	22	12	7	1	-	-	1丁目
3	16	10	9	7	10	12	13	8	7	1	-	-	-	
7	16	15	7	11	12	15	24	14	5	6	1	-	-	
7	10	16	8	6	9	15	19	8	2	-	-	-	-	2丁目
3	7	8	4	2	4	7	10	5	1	-	-	-	-	
4	3	8	4	4	5	8	9	3	1	-	-	-	-	
15	31	27	12	16	16	41	68	51	15	2	1	-	1	3丁目
10	13	15	4	7	6	17	31	26	10	1	-	-	1	
5	18	12	8	9	10	24	37	25	5	1	1	-	-	

資料：令和2年国勢調査

8. 地域区分、町丁字、年齢(5歳階級)、男女別人口(令和2年) (続き)

地 域	男女	総数	0～ 4歳	5～ 9歳	10～ 14歳	15～ 19歳	20～ 24歳	25～ 29歳	30～ 34歳	35～ 39歳
(星田山手)										
4丁目	総数	408	7	15	19	18	9	6	8	6
	男	198	3	8	11	10	5	4	3	2
	女	210	4	7	8	8	4	2	5	4
5丁目	総数	234	8	5	8	12	6	2	4	14
	男	112	5	2	5	7	2	1	2	6
	女	122	3	3	3	5	4	1	2	8
星田北	総数	1,363	28	73	101	143	74	43	36	63
	男	675	16	31	51	76	37	27	22	31
	女	688	12	42	50	67	37	16	14	32
1・2丁目	総数	97	1	3	5	18	6	2	1	2
	男	48	1	1	3	11	3	1	-	2
	女	49	-	2	2	7	3	1	1	-
3丁目	総数	50	-	-	-	-	3	7	8	-
	男	35	-	-	-	-	2	6	8	-
	女	15	-	-	-	-	1	1	-	-
4丁目	総数	249	2	22	30	39	19	5	3	24
	男	129	2	9	17	22	7	2	2	14
	女	120	-	13	13	17	12	3	1	10
5丁目	総数	532	14	30	49	61	25	7	17	20
	男	260	8	15	23	27	16	5	9	6
	女	272	6	15	26	34	9	2	8	14
6丁目	総数	73	3	4	-	2	4	2	1	6
	男	38	-	-	-	2	2	2	-	4
	女	35	3	2	-	-	2	-	1	2
7丁目	総数	362	8	14	17	23	17	20	6	11
	男	165	5	4	8	14	7	11	3	5
	女	197	3	10	9	9	10	9	3	6
8丁目	総数	-	-	-	-	-	-	-	-	-
	男	-	-	-	-	-	-	-	-	-
	女	-	-	-	-	-	-	-	-	-
9丁目	総数	-	-	-	-	-	-	-	-	-
	男	-	-	-	-	-	-	-	-	-
	女	-	-	-	-	-	-	-	-	-
星田西	総数	2,326	42	69	81	136	121	87	75	87
	男	1,116	24	34	48	75	52	37	36	46
	女	1,210	18	35	33	61	69	50	39	41
1丁目	総数	37	-	2	9	-	1	-	2	1
	男	20	-	2	5	-	-	-	2	1
	女	17	-	-	4	-	1	-	-	-
2丁目	総数	141	2	2	5	8	7	7	3	8
	男	68	2	-	3	6	3	3	2	5
	女	73	-	2	2	2	4	4	1	3
3丁目	総数	437	9	15	11	21	12	6	12	24
	男	197	4	7	3	13	4	6	4	10
	女	240	5	8	8	8	8	-	8	14

※地域区分図は45ページ参照。

40～ 44歳	45～ 49歳	50～ 54歳	55～ 59歳	60～ 64歳	65～ 69歳	70～ 74歳	75～ 79歳	80～ 84歳	85～ 89歳	90～ 94歳	95～ 99歳	100歳 以上	年齢 不詳	地域
														(星田山手)
18	28	27	20	5	19	49	84	51	14	3	1	1	-	4丁目
7	11	13	10	2	6	18	41	34	9	1	-	-	-	
11	17	14	10	3	13	31	43	17	5	2	1	1	-	
7	15	13	8	6	18	43	36	18	9	2	-	-	-	5丁目
3	8	5	5	3	7	14	19	12	6	-	-	-	-	
4	7	8	3	3	11	29	17	6	3	2	-	-	-	
129	187	123	58	48	54	67	61	35	24	11	4	-	1	星田北
62	97	60	30	24	24	29	31	14	10	3	-	-	-	
67	90	63	28	24	30	38	30	21	14	8	4	-	1	
8	12	15	7	2	3	4	3	4	1	-	-	-	-	1・2丁目
3	6	8	3	-	1	2	1	2	-	-	-	-	-	
5	6	7	4	2	2	2	2	2	1	-	-	-	-	
2	2	4	4	4	3	4	6	2	1	-	-	-	-	3丁目
2	2	2	2	2	2	2	4	-	1	-	-	-	-	
-	-	2	2	2	1	2	2	2	-	-	-	-	-	
26	41	21	4	3	1	6	1	1	1	-	-	-	-	4丁目
12	23	12	1	3	1	2	-	-	-	-	-	-	-	
14	18	9	3	-	-	4	1	1	1	-	-	-	-	
59	94	44	22	18	18	19	17	9	5	3	-	-	1	5丁目
28	50	21	11	9	9	10	6	4	2	1	-	-	-	
31	44	23	11	9	9	9	11	5	3	2	-	-	1	
7	6	4	4	5	8	10	2	2	2	1	-	-	-	6丁目
3	4	1	3	2	4	6	1	1	1	-	-	-	-	
4	2	3	1	3	4	4	1	1	1	1	-	-	-	
27	32	35	17	16	21	24	32	17	14	7	4	-	-	7丁目
14	12	16	10	8	7	7	19	7	6	2	-	-	-	
13	20	19	7	8	14	17	13	10	8	5	4	-	-	
-	-	-	-	-	-	-	-	-	-	-	-	-	-	8丁目
-	-	-	-	-	-	-	-	-	-	-	-	-	-	
-	-	-	-	-	-	-	-	-	-	-	-	-	-	
-	-	-	-	-	-	-	-	-	-	-	-	-	-	9丁目
-	-	-	-	-	-	-	-	-	-	-	-	-	-	
-	-	-	-	-	-	-	-	-	-	-	-	-	-	
119	141	202	283	239	224	196	120	56	29	11	5	-	3	
51	59	75	129	122	109	107	62	34	12	2	1	-	1	
68	82	127	154	117	115	89	58	22	17	9	4	-	2	
4	5	5	3	-	-	2	2	-	1	-	-	-	-	
2	2	2	2	-	-	1	1	-	-	-	-	-	-	
2	3	3	1	-	-	1	1	-	1	-	-	-	-	
6	9	10	14	13	15	19	2	4	6	-	1	-	-	
1	4	4	8	7	7	9	1	1	2	-	-	-	-	
5	5	6	6	6	8	10	1	3	4	-	1	-	-	
24	24	27	26	28	58	58	42	20	12	6	1	-	1	
10	8	10	15	11	20	34	19	12	7	-	-	-	-	
14	16	17	11	17	38	24	23	8	5	6	1	-	1	

資料：令和2年国勢調査

8. 地域区分、町丁字、年齢(5歳階級)、男女別人口(令和2年) (続き)

地 域	男女	総数	0～ 4歳	5～ 9歳	10～ 14歳	15～ 19歳	20～ 24歳	25～ 29歳	30～ 34歳	35～ 39歳
(星田西)										
4丁目	総数	918	14	28	36	62	63	34	29	31
	男	454	7	16	22	34	26	15	18	18
	女	464	7	12	14	28	37	19	11	13
5丁目	総数	793	17	22	20	45	38	40	29	23
	男	377	11	9	15	22	19	13	10	12
	女	416	6	13	5	23	19	27	19	11
《 いわふね地域 》	総数	10,189	411	455	525	710	474	425	474	534
	男	4,928	204	228	273	434	219	218	216	250
	女	5,261	207	227	252	276	255	207	258	284
私市	総数	5,228	220	278	290	316	245	218	223	311
	男	2,508	106	141	140	166	114	104	96	143
	女	2,720	114	137	150	150	131	114	127	168
1丁目	総数	354	21	21	18	14	15	10	14	34
	男	164	12	12	7	10	5	4	3	13
	女	190	9	9	11	4	10	6	11	21
2丁目	総数	1,205	37	47	55	68	54	49	55	58
	男	584	22	17	27	37	29	22	32	29
	女	621	15	30	28	31	25	27	23	29
3丁目	総数	403	19	23	33	22	13	20	20	15
	男	192	7	13	13	13	3	9	8	9
	女	211	12	10	20	9	10	11	12	6
4丁目	総数	936	57	64	54	46	51	52	46	69
	男	455	24	33	29	28	23	26	20	32
	女	481	33	31	25	18	28	26	26	37
5丁目	総数	765	28	40	40	78	38	30	36	48
	男	360	13	23	22	24	22	18	13	17
	女	405	15	17	18	54	16	12	23	31
6丁目	総数	830	37	47	50	50	39	33	33	55
	男	408	20	24	24	32	17	14	14	28
	女	422	17	23	26	18	22	19	19	27
7丁目	総数	201	4	12	22	15	9	4	1	9
	男	92	1	4	8	5	5	3	-	4
	女	109	3	8	14	10	4	1	1	5
8丁目	総数	510	17	23	18	23	25	19	17	21
	男	239	7	14	10	17	9	7	6	10
	女	271	10	9	8	6	16	12	11	11
9丁目	総数	24	-	1	-	-	1	1	1	2
	男	14	-	1	-	-	1	1	-	1
	女	10	-	-	-	-	-	-	1	1
大字私市	総数	22	-	-	2	2	2	2	1	-
	男	11	-	-	1	-	1	2	1	-
	女	11	-	-	1	2	1	-	-	-
私市山手	総数	1,489	45	38	49	70	60	46	45	44
	男	707	24	22	30	35	25	26	21	20
	女	782	21	16	19	35	35	20	24	24

※地域区分図は45ページ参照。

40～ 44歳	45～ 49歳	50～ 54歳	55～ 59歳	60～ 64歳	65～ 69歳	70～ 74歳	75～ 79歳	80～ 84歳	85～ 89歳	90～ 94歳	95～ 99歳	100歳 以上	年齢 不詳	地域
														(星田西)
41	62	83	127	95	74	75	41	15	4	2	1	-	1	4丁目
20	24	28	63	46	41	42	22	10	1	1	-	-	-	
21	38	55	64	49	33	33	19	5	3	1	1	-	1	
44	41	77	113	103	77	42	33	17	6	3	2	-	1	5丁目
18	21	31	41	58	41	21	19	11	2	1	1	-	1	
26	20	46	72	45	36	21	14	6	4	2	1	-	-	
689	879	829	650	464	513	709	569	466	253	116	23	7	14	《いわふね》
344	429	392	310	243	244	309	257	212	101	37	5	-	3	
345	450	437	340	221	269	400	312	254	152	79	18	7	11	
386	456	472	358	251	277	343	257	177	93	38	6	4	9	私市
200	227	227	169	130	141	153	121	84	35	9	1	-	1	
186	229	245	189	121	136	190	136	93	58	29	5	4	8	
24	32	28	24	10	24	21	16	14	10	3	1	-	-	1丁目
12	19	11	13	4	13	9	7	5	4	1	-	-	-	
12	13	17	11	6	11	12	9	9	6	2	1	-	-	
64	117	113	89	66	59	82	94	61	28	7	2	-	-	2丁目
35	53	57	40	38	29	33	40	32	10	1	1	-	-	
29	64	56	49	28	30	49	54	29	18	6	1	-	-	
35	42	32	23	19	20	31	18	12	3	2	-	-	1	3丁目
14	19	15	14	12	10	14	10	7	1	1	-	-	-	
21	23	17	9	7	10	17	8	5	2	1	-	-	1	
85	61	96	68	46	38	41	24	17	10	6	1	2	2	4丁目
43	36	41	28	25	19	20	15	7	5	-	-	-	1	
42	25	55	40	21	19	21	9	10	5	6	1	2	1	
62	78	63	40	29	29	53	32	18	10	7	1	-	5	5丁目
36	42	31	20	10	18	21	16	6	3	5	-	-	-	
26	36	32	20	19	11	32	16	12	7	2	1	-	5	
51	67	75	66	45	55	45	28	27	21	5	1	-	-	6丁目
30	29	37	34	21	28	25	13	10	8	-	-	-	-	
21	38	38	32	24	27	20	15	17	13	5	1	-	-	
28	21	18	8	6	16	13	9	1	4	1	-	-	-	7丁目
13	10	11	3	5	7	6	5	-	1	1	-	-	-	
15	11	7	5	1	9	7	4	1	3	-	-	-	-	
36	37	46	37	30	33	51	34	26	7	7	-	2	1	8丁目
17	18	23	16	15	15	22	14	16	3	-	-	-	-	
19	19	23	21	15	18	29	20	10	4	7	-	2	1	
1	1	1	3	-	3	6	2	1	-	-	-	-	-	9丁目
-	1	1	1	-	2	3	1	1	-	-	-	-	-	
1	-	-	2	-	1	3	1	-	-	-	-	-	-	
2	2	1	5	1	-	1	-	-	1	-	-	-	-	大字私市
1	1	-	2	1	-	1	-	-	-	-	-	-	-	
1	1	1	3	-	-	-	-	-	1	-	-	-	-	
77	133	114	102	75	77	127	162	131	66	22	3	-	3	私市山手
34	60	58	49	42	37	46	68	67	33	9	-	-	1	
43	73	56	53	33	40	81	94	64	33	13	3	-	2	

8. 地域区分、町丁字、年齢(5歳階級)、男女別人口(令和2年) (続き)

地域	男女	総数	0～ 4歳	5～ 9歳	10～ 14歳	15～ 19歳	20～ 24歳	25～ 29歳	30～ 34歳	35～ 39歳
(私市山手)										
1丁目	総数	356	15	12	10	17	12	16	15	14
	男	173	8	5	7	10	5	8	7	7
2丁目	女	183	7	7	3	7	7	8	8	7
	総数	243	3	4	11	14	11	9	6	2
3丁目	男	111	-	3	6	6	3	5	2	-
	女	132	3	1	5	8	8	4	4	2
4丁目	総数	437	12	6	15	25	17	9	13	15
	男	207	9	3	8	12	7	5	8	5
5丁目	女	230	3	3	7	13	10	4	5	10
	総数	274	8	10	10	8	13	4	5	6
6丁目	男	135	4	8	8	4	5	3	3	3
	女	139	4	2	2	4	8	1	2	3
7丁目	総数	179	7	6	3	6	7	8	6	7
	男	81	3	3	1	3	5	5	1	5
8丁目	女	98	4	3	2	3	2	3	5	2
	総数	1,088	26	39	67	202	56	30	38	37
9丁目	男	615	11	16	42	177	30	18	19	19
	女	473	15	23	25	25	26	12	19	18
10丁目	総数	208	6	5	14	13	10	4	13	6
	男	97	3	1	8	4	4	2	8	3
11丁目	女	111	3	4	6	9	6	2	5	3
	総数	560	17	31	31	20	24	20	19	29
12丁目	男	263	7	13	12	10	10	11	8	14
	女	297	10	18	19	10	14	9	11	15
13丁目	総数	290	3	3	22	164	7	6	6	2
	男	237	1	2	22	161	3	5	3	2
14丁目	女	53	2	1	-	3	4	1	3	-
	総数	30	-	-	-	5	15	-	-	-
15丁目	男	18	-	-	-	2	13	-	-	-
	女	12	-	-	-	3	2	-	-	-
森南										
16丁目	総数	1,419	89	71	69	71	64	68	119	93
	男	675	48	40	37	37	27	36	58	47
17丁目	女	744	41	31	32	34	37	32	61	46
	総数	570	49	29	21	24	28	38	69	45
18丁目	男	273	29	18	12	10	13	19	33	22
	女	297	20	11	9	14	15	19	36	23
19丁目	総数	185	2	9	9	8	9	8	6	7
	男	81	1	4	3	3	6	6	4	3
20丁目	女	104	1	5	6	5	3	2	2	4
	総数	664	38	33	39	39	27	22	44	41
21丁目	男	321	18	18	22	24	8	11	21	22
	女	343	20	15	17	15	19	11	23	19

※地域区分図は45ページ参照。

40~ 44歳	45~ 49歳	50~ 54歳	55~ 59歳	60~ 64歳	65~ 69歳	70~ 74歳	75~ 79歳	80~ 84歳	85~ 89歳	90~ 94歳	95~ 99歳	100歳 以上	年齢 不詳	地域
														(私市山手)
22	28	27	31	20	19	28	33	26	7	2	-	-	2	1丁目
12	14	10	14	9	11	12	15	15	2	1	-	-	1	
10	14	17	17	11	8	16	18	11	5	1	-	-	1	
5	25	24	14	8	15	20	32	21	15	3	1	-	-	2丁目
1	8	12	7	7	6	9	14	11	10	1	-	-	-	
4	17	12	7	1	9	11	18	10	5	2	1	-	-	
23	44	37	25	18	19	44	49	46	14	5	-	-	1	3丁目
9	21	23	13	10	9	16	20	19	9	1	-	-	-	
14	23	14	12	8	10	28	29	27	5	4	-	-	1	
18	26	20	20	18	11	20	31	23	19	4	-	-	-	4丁目
8	11	11	11	8	6	6	11	14	8	3	-	-	-	
10	15	9	9	10	5	14	20	9	11	1	-	-	-	
9	10	6	12	11	13	15	17	15	11	8	2	-	-	5丁目
4	6	2	4	8	5	3	8	8	4	3	-	-	-	
5	4	4	8	3	8	12	9	7	7	5	2	-	-	
63	72	62	56	51	58	96	59	42	22	8	3	1	-	寺
34	38	26	27	25	27	42	29	20	8	6	1	-	-	
29	34	36	29	26	31	54	30	22	14	2	2	1	-	
18	27	13	13	5	11	25	11	9	5	-	-	-	-	1丁目
10	13	6	8	3	2	11	6	4	1	-	-	-	-	
8	14	7	5	2	9	14	5	5	4	-	-	-	-	
40	36	38	30	35	36	60	41	29	14	6	3	1	-	2丁目
22	21	16	13	15	20	24	21	14	6	5	1	-	-	
18	15	22	17	20	16	36	20	15	8	1	2	1	-	
5	8	8	13	11	10	9	5	3	3	2	-	-	-	3・4丁目
2	4	3	6	7	5	6	2	1	1	1	-	-	-	
3	4	5	7	4	5	3	3	2	2	1	-	-	-	
-	1	3	-	-	1	2	2	1	-	-	-	-	-	3・4丁目
-	-	1	-	-	-	1	-	1	-	-	-	-	-	
-	1	2	-	-	1	1	2	-	-	-	-	-	-	
95	120	94	82	63	69	76	53	75	30	15	1	-	2	森南
40	58	43	38	31	28	33	27	27	15	4	-	-	1	
55	62	51	44	32	41	43	26	48	15	11	1	-	1	
40	54	35	29	19	22	17	11	19	14	6	-	-	1	1丁目
15	27	17	15	9	9	7	4	6	6	2	-	-	-	
25	27	18	14	10	13	10	7	13	8	4	-	-	1	
7	16	11	16	14	15	17	8	13	5	4	1	-	-	2丁目
4	6	2	5	7	7	9	4	5	2	-	-	-	-	
3	10	9	11	7	8	8	4	8	3	4	1	-	-	
48	50	48	37	30	32	42	34	43	11	5	-	-	1	3丁目
21	25	24	18	15	12	17	19	16	7	2	-	-	1	
27	25	24	19	15	20	25	15	27	4	3	-	-	-	

資料：令和2年国勢調査

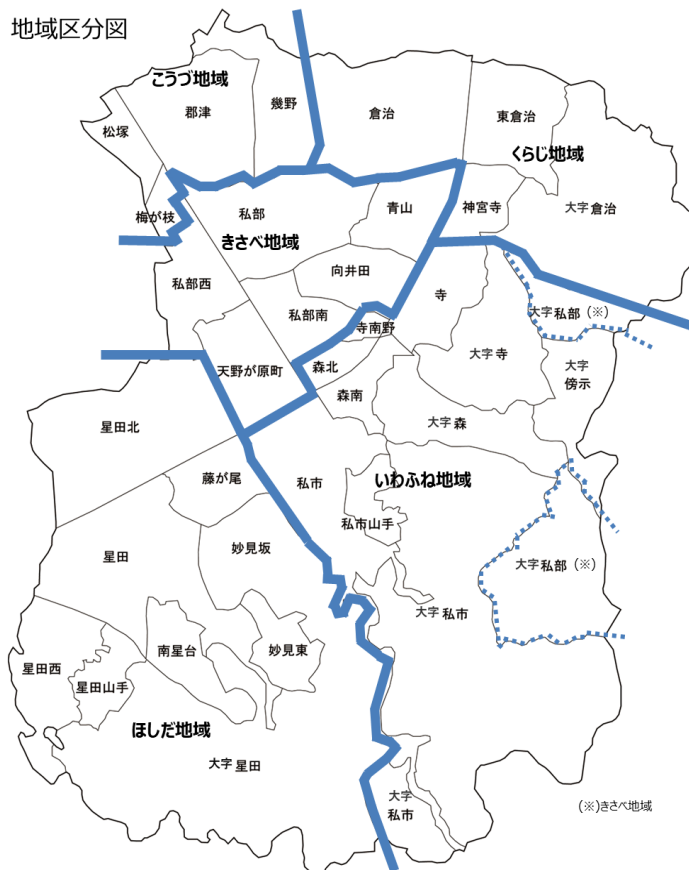
8. 地域区分、町丁字、年齢(5歳階級)、男女別人口(令和2年) (続き)

地 域	男女	総数	0～ 4歳	5～ 9歳	10～ 14歳	15～ 19歳	20～ 24歳	25～ 29歳	30～ 34歳	35～ 39歳
森北	総数	905	30	29	46	48	47	61	44	47
	男	395	14	9	23	19	22	32	18	20
	女	510	16	20	23	29	25	29	26	27
1丁目	総数	723	28	28	42	44	41	54	37	43
	男	312	13	8	21	19	18	28	15	18
	女	411	15	20	21	25	23	26	22	25
2丁目	総数	182	2	1	4	4	6	7	7	4
	男	83	1	1	2	-	4	4	3	2
	女	99	1	-	2	4	2	3	4	2
大字森	総数	29	1	-	2	1	-	-	4	2
	男	12	1	-	-	-	-	-	3	1
	女	17	-	-	2	1	-	-	1	1
大字傍示	総数	9	-	-	-	-	-	-	-	-
	男	5	-	-	-	-	-	-	-	-
	女	4	-	-	-	-	-	-	-	-
寺南野	総数	-	-	-	-	-	-	-	-	-
	男	-	-	-	-	-	-	-	-	-
	女	-	-	-	-	-	-	-	-	-

40～ 44歳	45～ 49歳	50～ 54歳	55～ 59歳	60～ 64歳	65～ 69歳	70～ 74歳	75～ 79歳	80～ 84歳	85～ 89歳	90～ 94歳	95～ 99歳	100歳 以上	年齢 不詳	地域
63	95	83	46	21	26	59	35	41	39	33	10	2	-	森北
34	44	37	25	13	8	31	11	14	9	9	3	-	-	
29	51	46	21	8	18	28	24	27	30	24	7	2	-	
51	88	66	34	15	11	22	14	29	32	33	10	1	-	1丁目
28	42	28	19	10	3	9	4	12	5	9	3	-	-	
23	46	38	15	5	8	13	10	17	27	24	7	1	-	
12	7	17	12	6	15	37	21	12	7	-	-	1	-	2丁目
6	2	9	6	3	5	22	7	2	4	-	-	-	-	
6	5	8	6	3	10	15	14	10	3	-	-	-	1	
2	1	1	1	2	5	5	2	-	-	-	-	-	-	大字森
-	1	-	-	1	2	2	1	-	-	-	-	-	-	
2	-	1	1	1	3	3	1	-	-	-	-	-	-	
1	-	2	-	-	1	2	1	-	2	-	-	-	-	大字傍示
1	-	1	-	-	1	1	-	-	1	-	-	-	-	
-	-	1	-	-	-	1	1	-	1	-	-	-	-	
-	-	-	-	-	-	-	-	-	-	-	-	-	-	寺南野
-	-	-	-	-	-	-	-	-	-	-	-	-	-	
-	-	-	-	-	-	-	-	-	-	-	-	-	-	

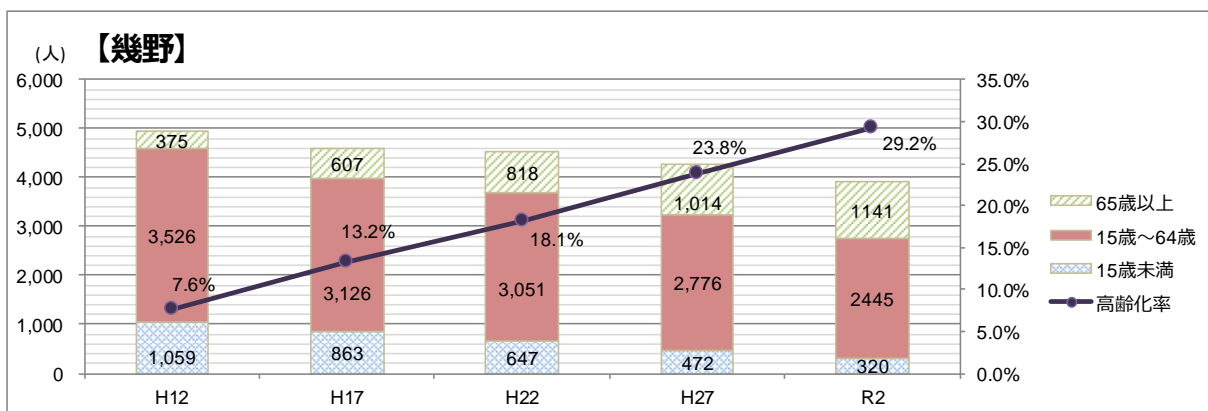
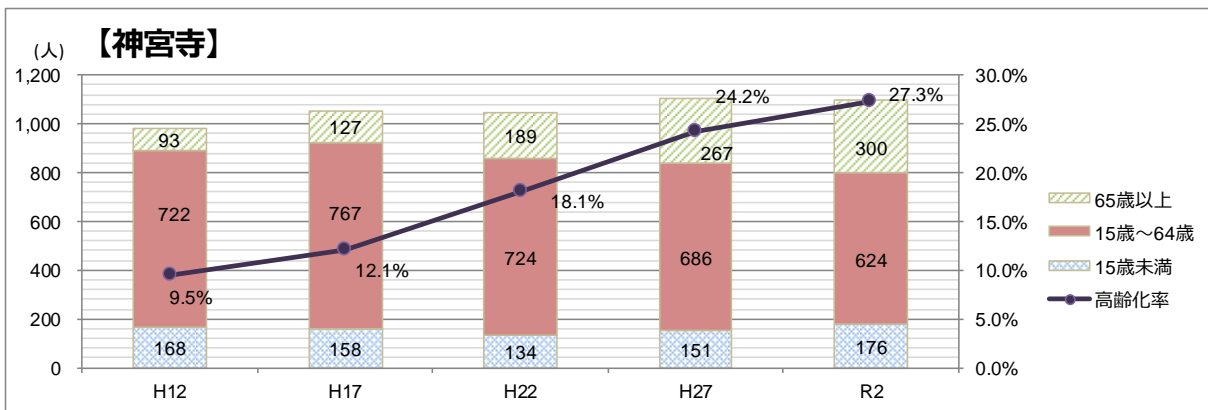
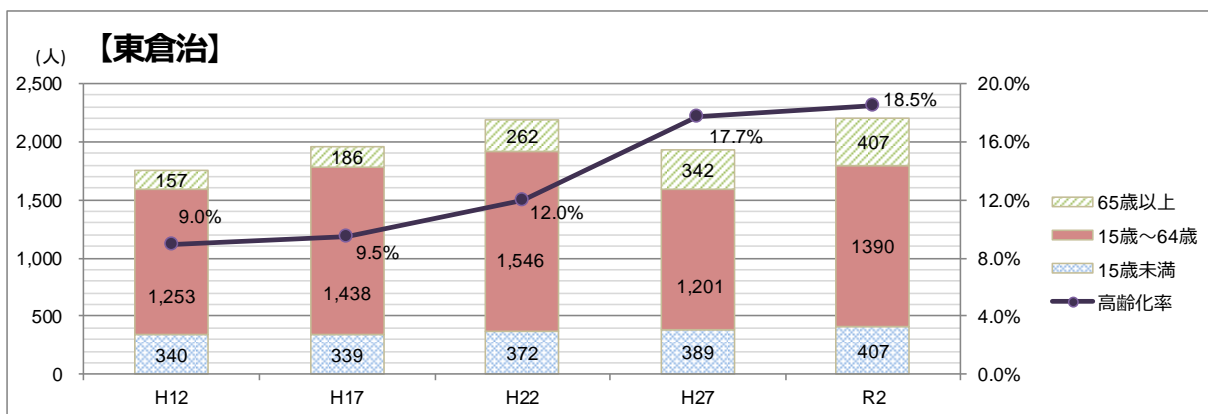
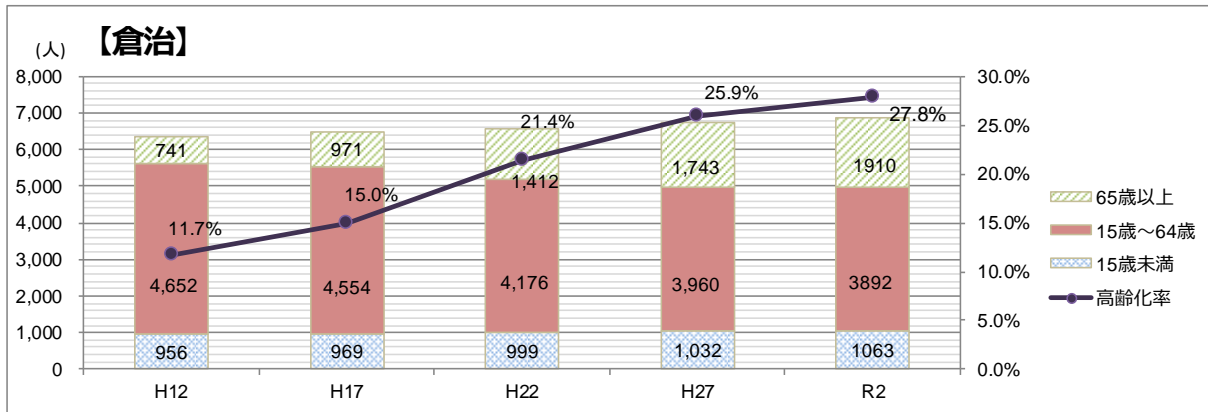
資料：令和2年国勢調査

地域区分図



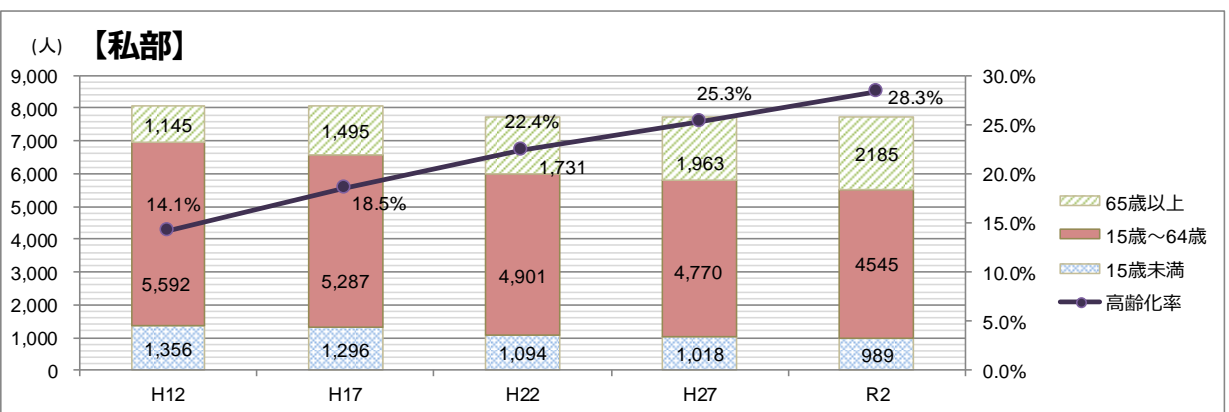
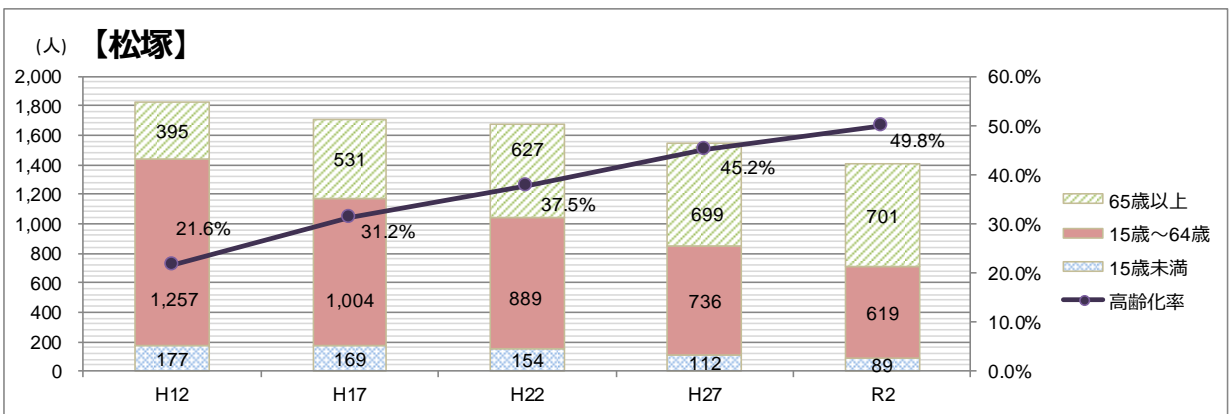
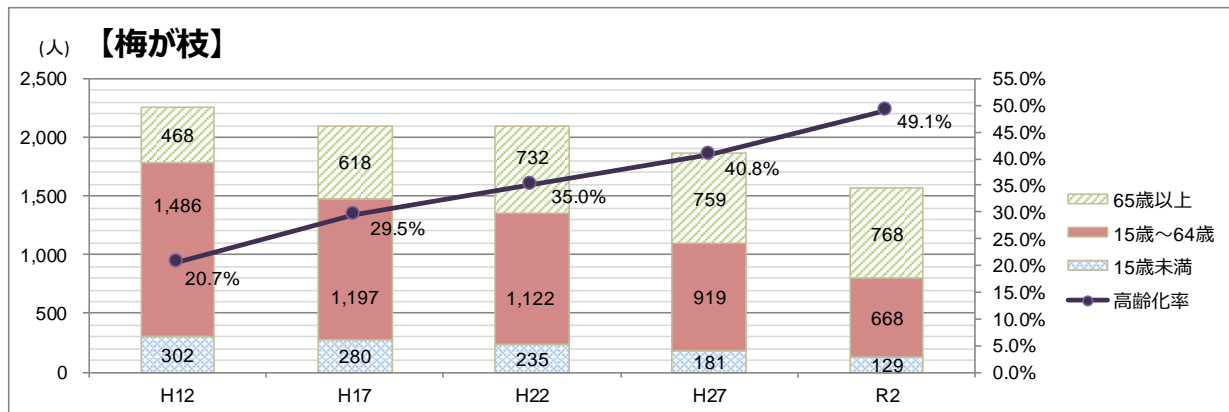
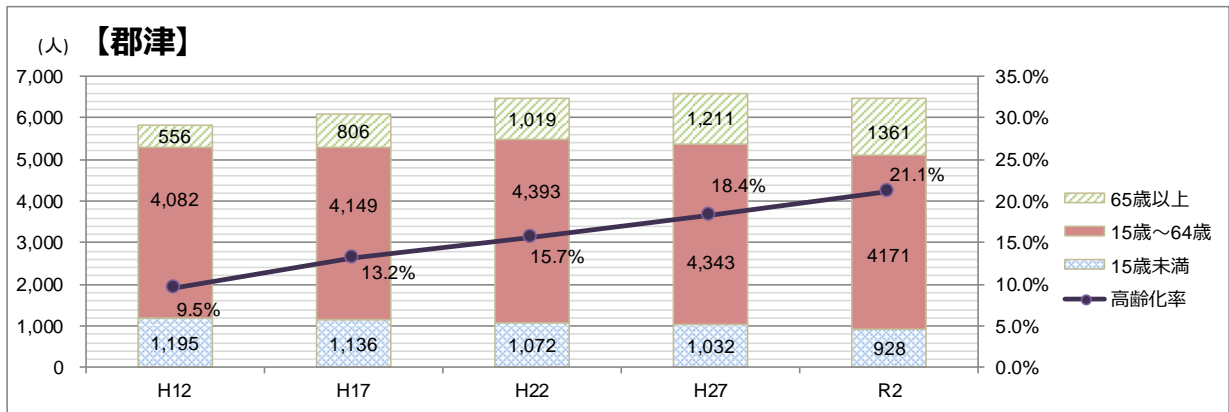
9. 地域、年齢区分別人口推移と高齢化率(平成12年～令和2年)

【倉治、東倉治、神宮寺、幾野、郡津、梅が枝、松塚、私部】



※高齢化率とは、各地域総人口の65歳以上の割合。

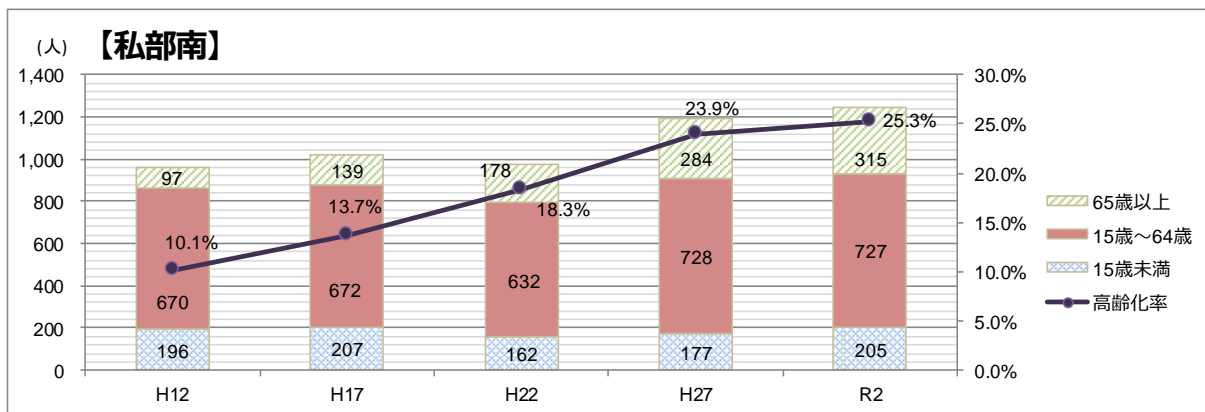
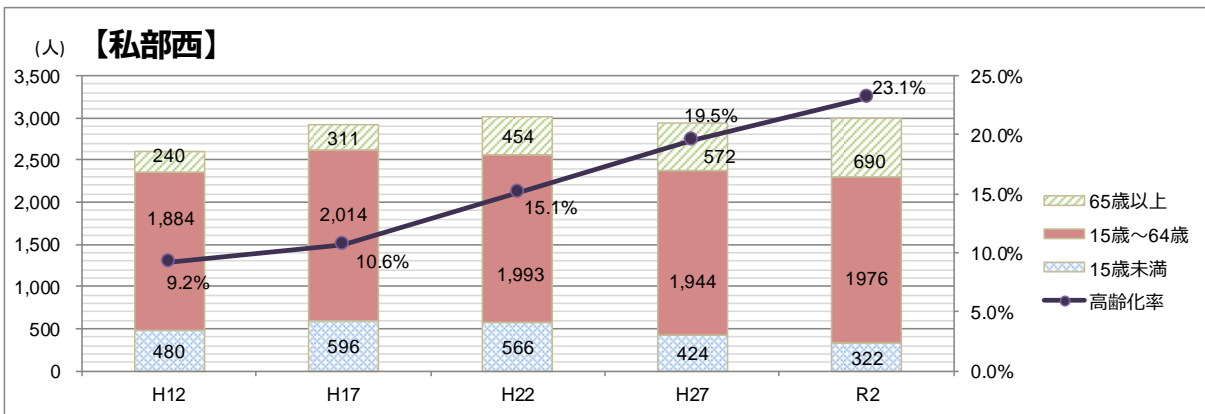
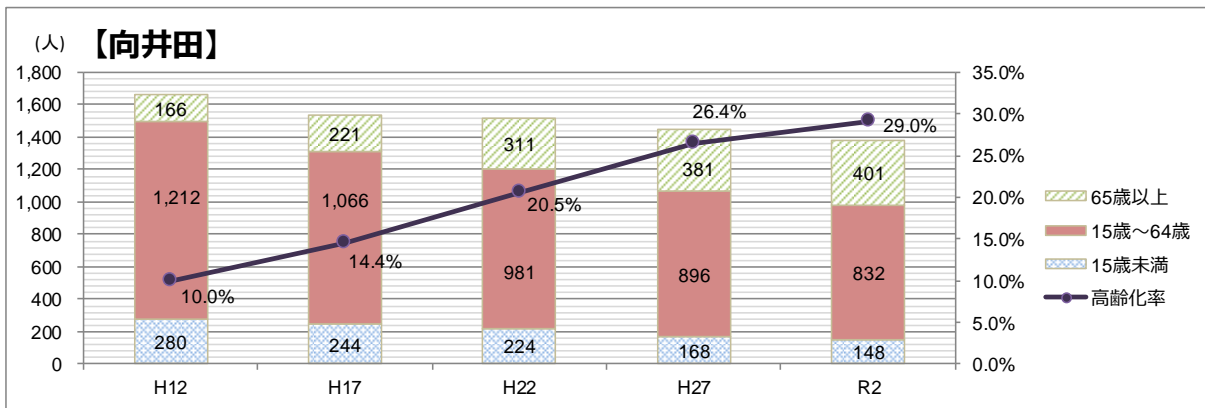
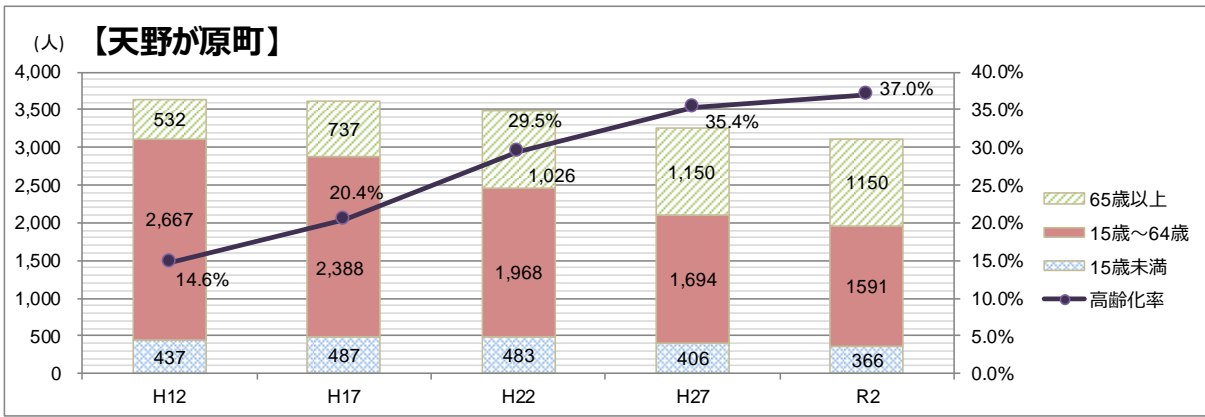
※年齢が不詳の数値は含まれていない。



資料：各回国勢調査

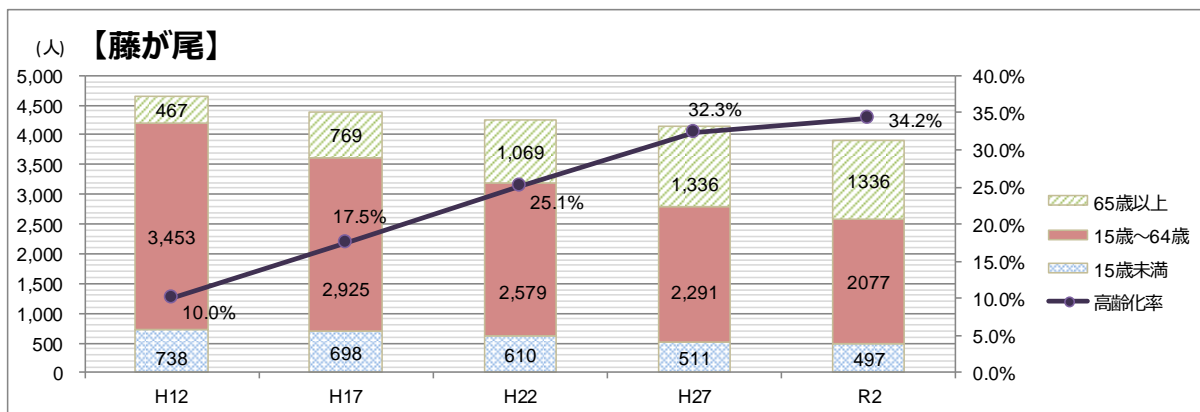
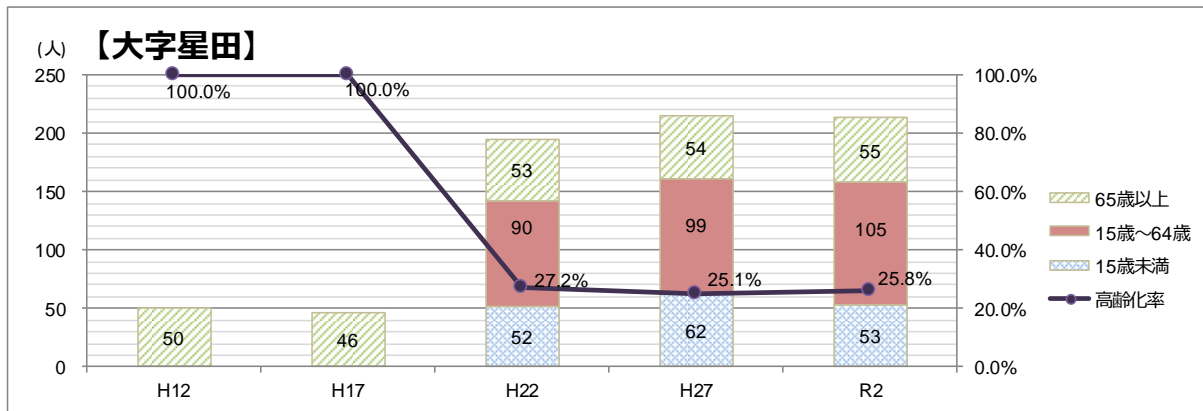
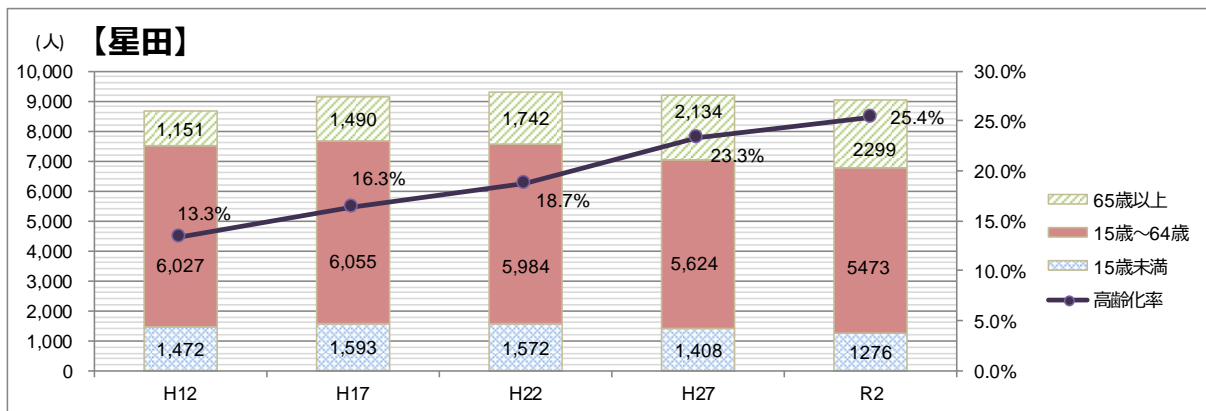
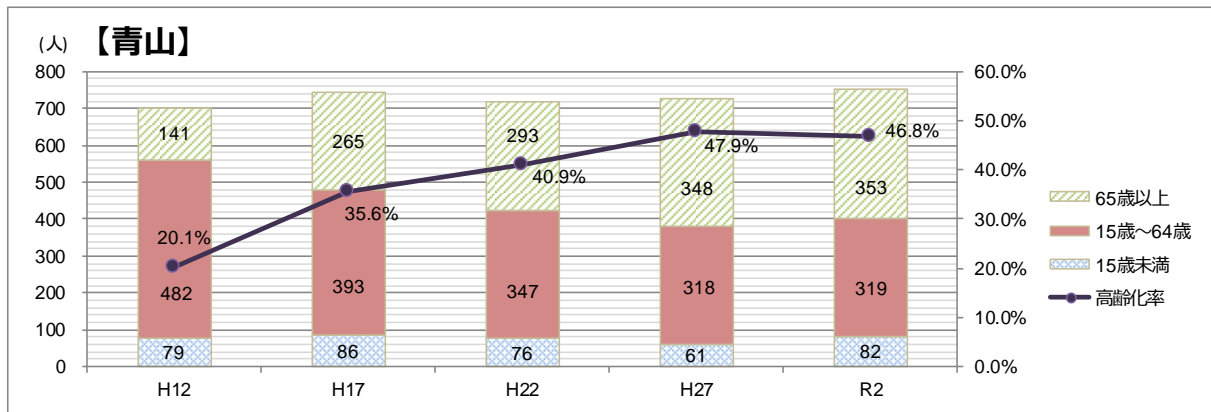
9. 地域、年齢区分別人口推移と高齢化率(平成12年～令和2年) (続き)

【天野が原町、向井田、私部西、私部南、青山、星田、大字星田、藤が尾】



※高齢化率とは、各地域総人口の65歳以上の割合。

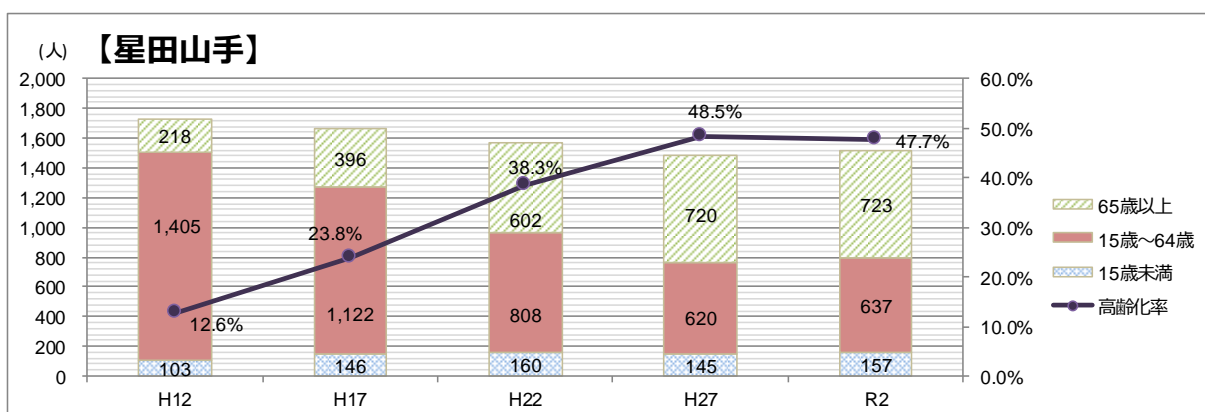
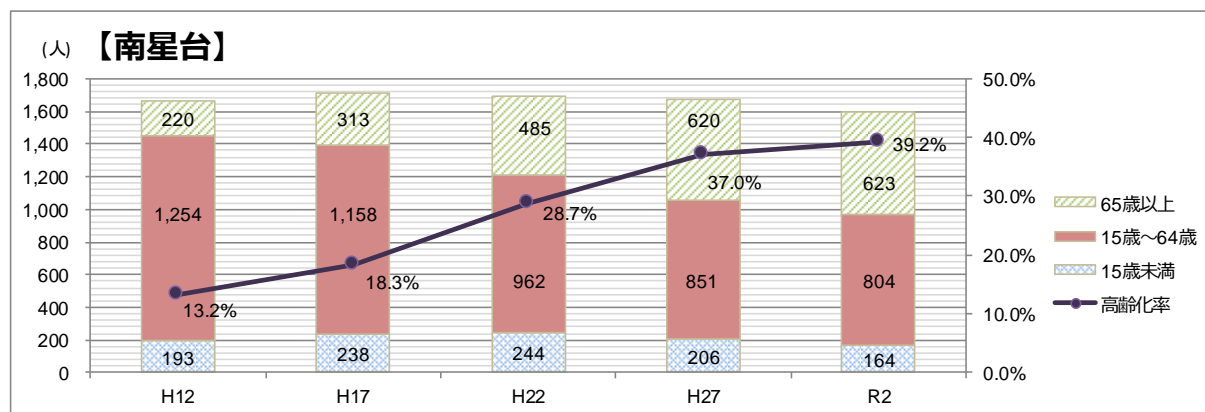
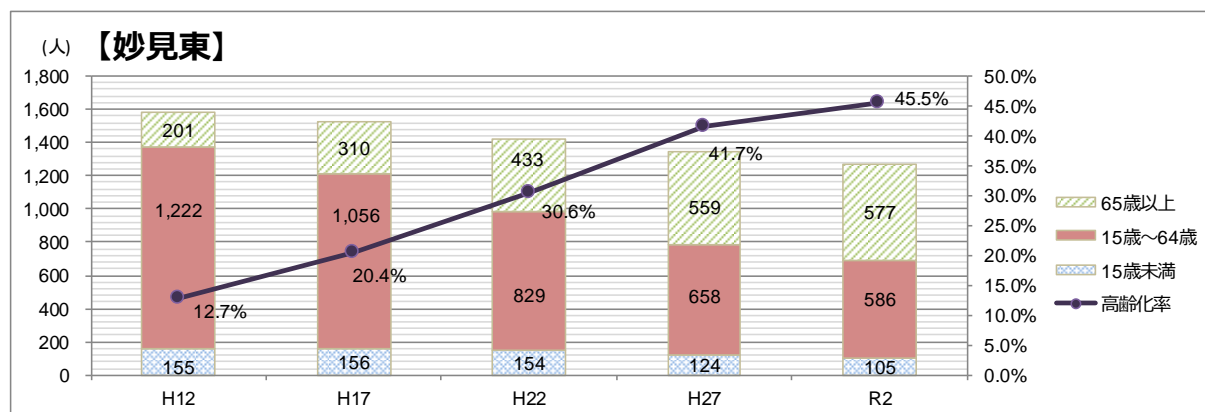
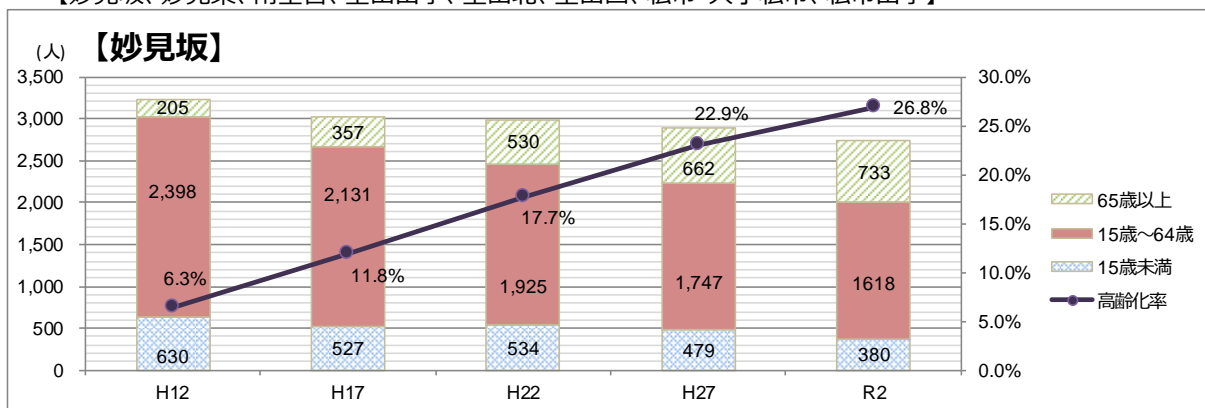
※年齢が不詳の数値は含まれていない。



資料：各回国勢調査

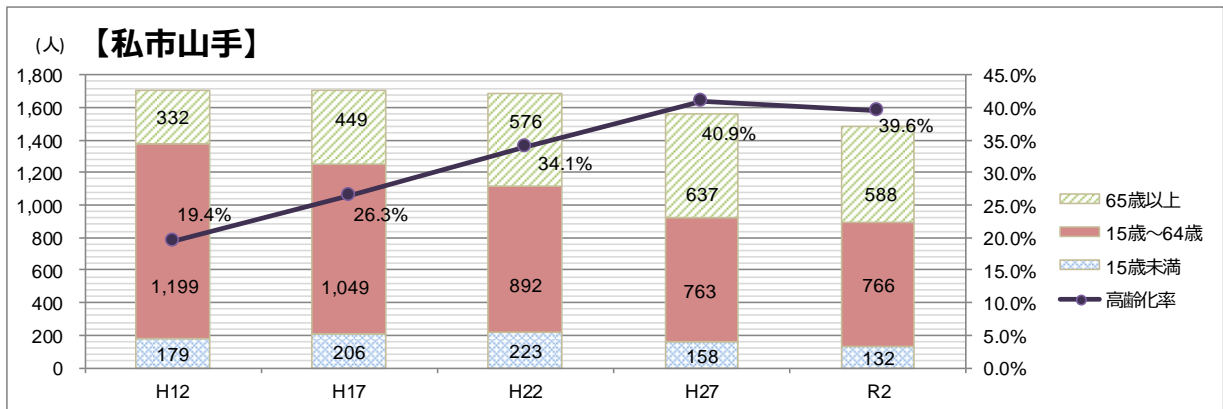
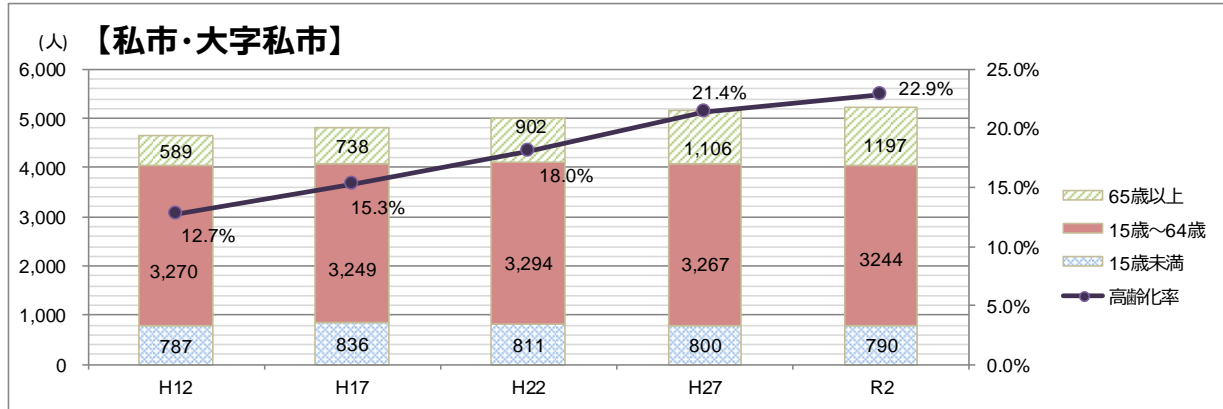
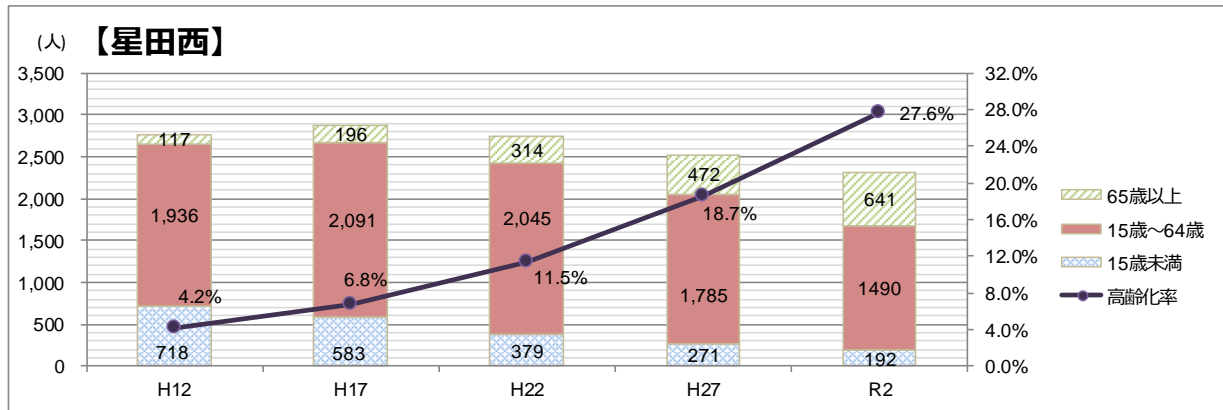
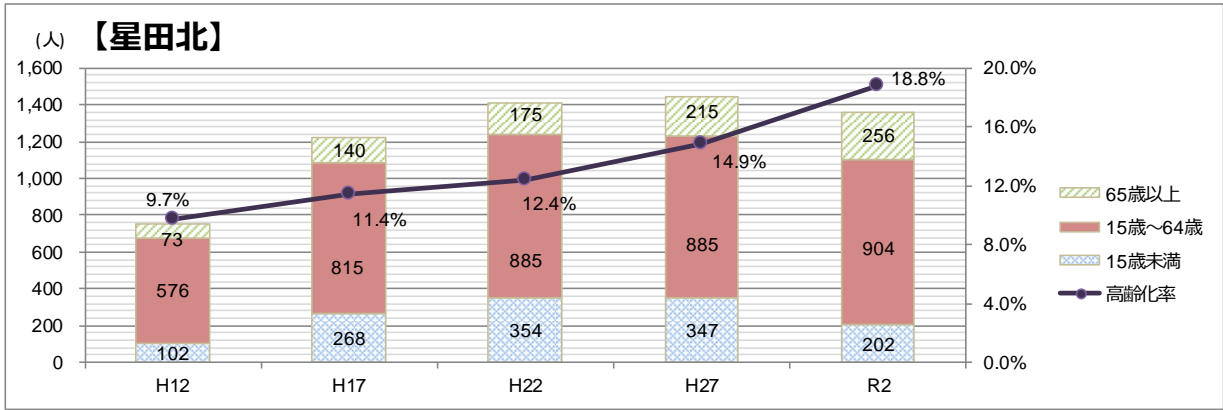
9. 地域、年齢区分別人口推移と高齢化率(平成12年～令和2年) (続き)

【妙見坂、妙見東、南星台、星田山手、星田北、星田西、私市・大字私市、私市山手】



※高齢化率とは、各地域総人口の65歳以上の割合。

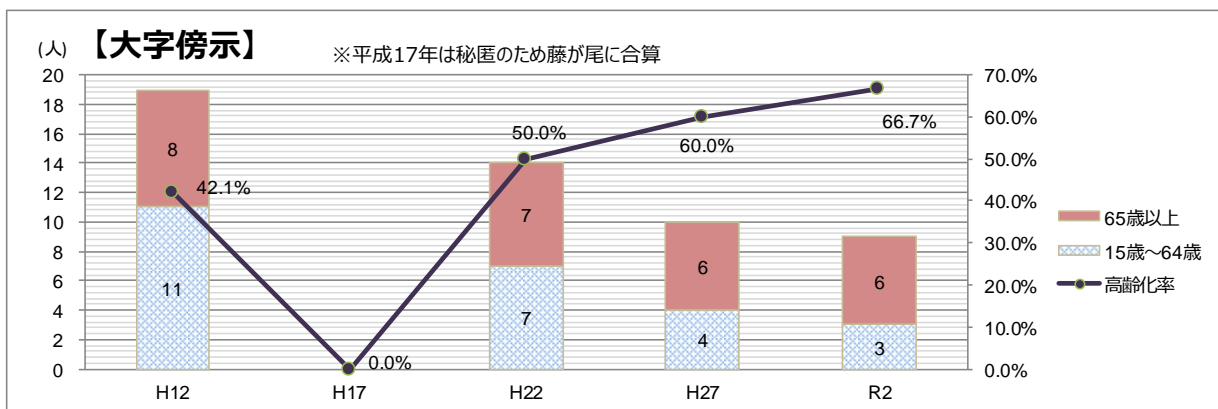
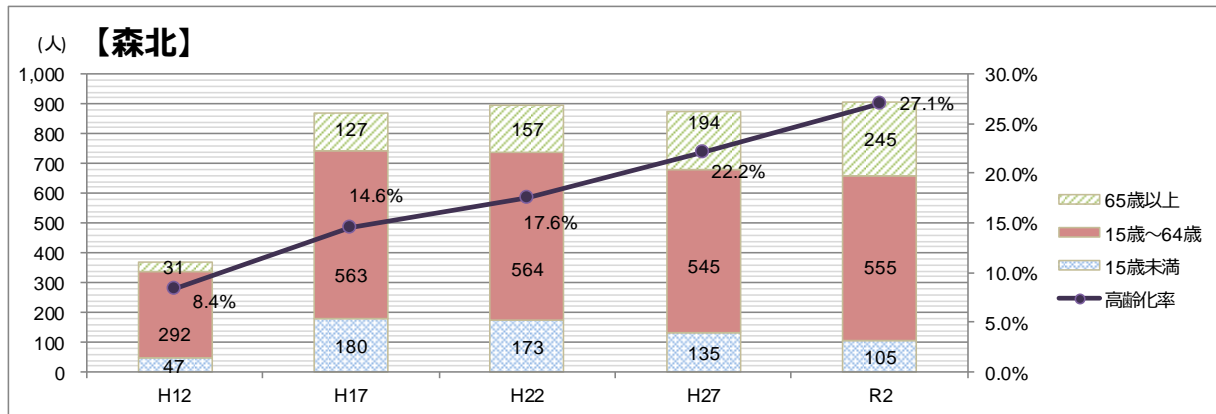
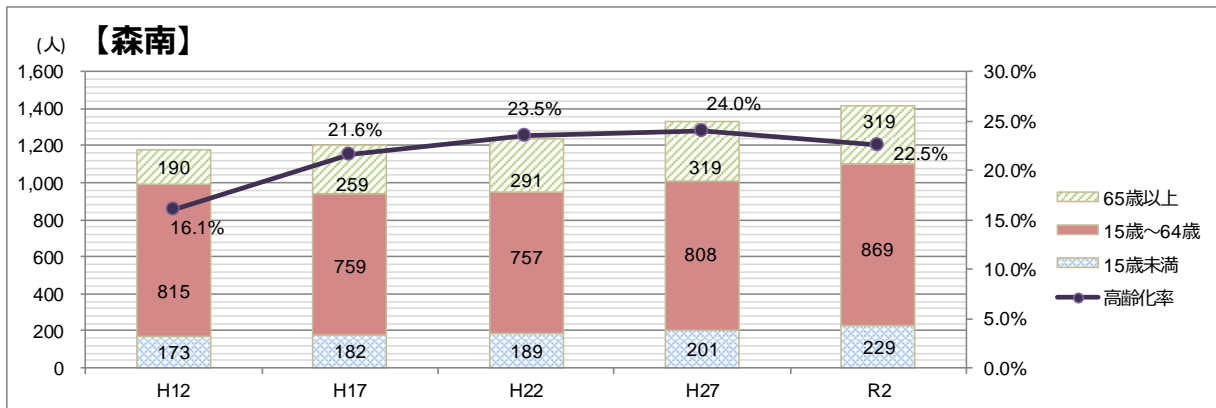
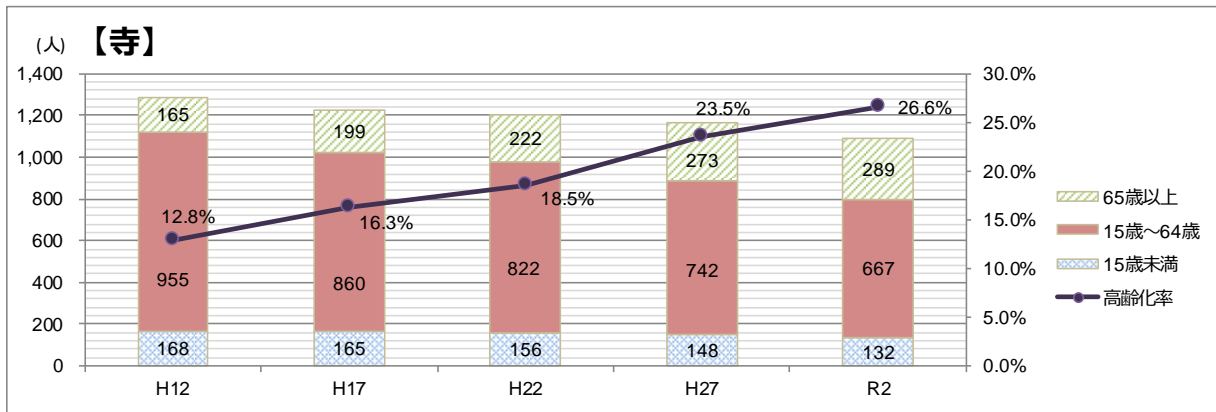
※年齢が不詳の数値は含まれていない。



資料：各回国勢調査

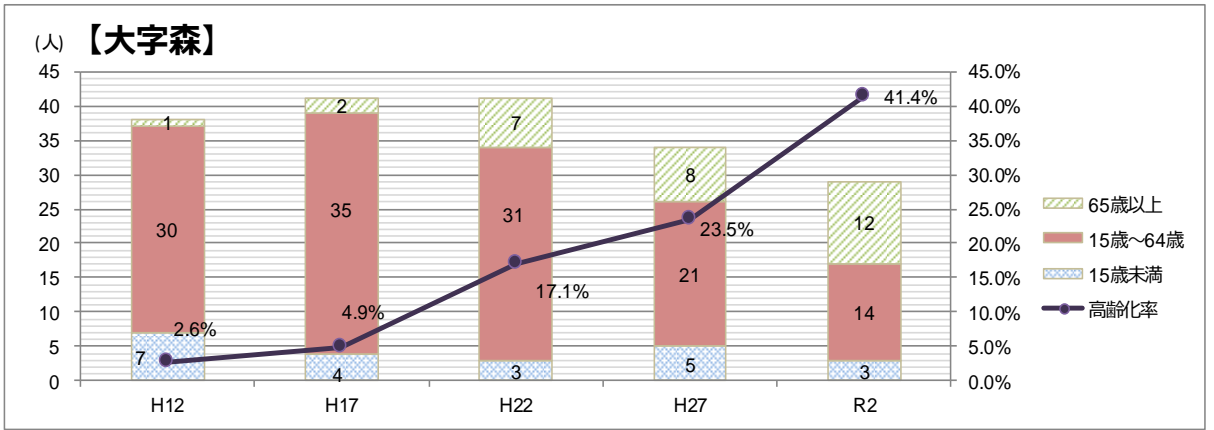
9. 地域、年齢区分別人口推移と高齢化率(平成12年～令和2年) (続き)

【寺、森南、森北、大字傍示、大字森】



※高齢化率とは、各地域総人口の65歳以上の割合。

※年齢が不詳の数値は含まれていない。



資料：各回国勢調査

10. 年齢(各歳)、男女別人口の推移 (平成22年～令和2年)

年齢(各歳)	令和2年			平成27年			平成22年		
	総数	男	女	総数	男	女	総数	男	女
総数 ¹⁾	75,033	35,805	39,228	76,435	36,661	39,774	77,686	37,442	40,244
0～4	2,803	1,407	1,396	2,954	1,497	1,457	3,283	1,641	1,642
0	490	266	224	585	299	286	618	306	312
1	490	238	252	555	301	254	619	300	319
2	615	316	299	592	296	296	664	328	336
3	564	276	288	607	299	308	689	365	324
4	644	311	333	615	302	313	693	342	351
5～9	3,261	1,674	1,587	3,506	1,805	1,701	4,083	2,103	1,980
5	664	332	332	677	355	322	723	396	327
6	662	361	301	674	326	348	755	392	363
7	634	328	306	717	377	340	827	402	425
8	641	319	322	731	386	345	870	462	408
9	660	334	326	707	361	346	908	451	457
10～14	3,577	1,845	1,732	4,163	2,172	1,991	4,466	2,280	2,186
10	692	363	329	742	408	334	873	443	430
11	681	336	345	766	399	367	863	444	419
12	728	384	344	855	417	438	915	483	432
13	734	387	347	877	478	399	910	466	444
14	742	375	367	923	470	453	905	444	461
15～19	4,286	2,225	2,061	4,669	2,341	2,328	4,706	2,472	2,234
15	785	439	346	919	471	448	968	498	470
16	850	443	407	947	483	464	947	498	449
17	918	457	461	988	520	468	944	500	444
18	895	472	423	954	468	486	965	496	469
19	838	414	424	861	399	462	882	480	402
20～24	3,599	1,758	1,841	3,671	1,838	1,833	3,759	1,890	1,869
20	767	383	384	845	426	419	775	392	383
21	750	379	371	764	388	376	769	391	378
22	749	377	372	719	348	371	784	393	391
23	687	321	366	707	351	356	701	364	337
24	646	298	348	636	325	311	730	350	380
25～29	2,907	1,432	1,475	3,213	1,526	1,687	3,615	1,745	1,870
25	601	298	303	592	270	322	754	367	387
26	621	301	320	666	327	339	735	359	376
27	550	274	276	661	315	346	679	349	330
28	589	271	318	614	322	292	710	329	381
29	546	288	258	680	292	388	737	341	396
30～34	3,266	1,553	1,713	3,529	1,700	1,829	4,513	2,158	2,355
30	590	275	315	691	323	368	816	406	410
31	659	330	329	711	359	352	797	372	425
32	655	313	342	710	360	350	914	439	475
33	662	338	324	663	310	353	963	467	496
34	700	297	403	754	348	406	1,023	474	549
35～39	3,747	1,813	1,934	4,666	2,249	2,417	6,445	3,128	3,317
35	768	382	386	823	402	421	1,169	559	610
36	755	378	377	814	386	428	1,265	625	640
37	732	358	374	957	480	477	1,332	634	698
38	704	326	378	1,024	497	527	1,357	675	682
39	788	369	419	1,048	484	564	1,322	635	687

年齢（各歳）	令和2年			平成27年			平成22年		
	総数	男	女	総数	男	女	総数	男	女
40～44	4,765	2,298	2,467	6,441	3,094	3,347	6,034	2,889	3,145
40	837	414	423	1,145	549	596	1,301	628	673
41	847	408	439	1,294	627	667	1,336	655	681
42	992	494	498	1,329	626	703	1,280	593	687
43	1,009	486	523	1,372	669	703	1,165	560	605
44	1,080	496	584	1,301	623	678	952	453	499
45～49	6,403	3,077	3,326	5,980	2,862	3,118	5,058	2,474	2,584
45	1,136	546	590	1,323	634	689	1,198	564	634
46	1,280	612	668	1,321	643	678	1,027	493	534
47	1,334	642	692	1,259	585	674	1,012	512	500
48	1,359	654	705	1,128	537	591	924	444	480
49	1,294	623	671	949	463	486	897	461	436
50～54	5,868	2,793	3,075	4,974	2,449	2,525	4,120	2,026	2,094
50	1,308	615	693	1,165	557	608	850	421	429
51	1,271	621	650	1,013	494	519	869	445	424
52	1,227	573	654	993	502	491	794	385	409
53	1,120	518	602	920	440	480	772	372	400
54	942	466	476	883	456	427	835	403	432
55～59	4,860	2,380	2,480	3,994	1,948	2,046	4,701	2,222	2,479
55	1,150	543	607	841	412	429	856	417	439
56	1,008	494	514	842	431	411	842	419	423
57	962	485	477	777	371	406	930	439	491
58	886	425	461	732	351	381	991	465	526
59	854	433	421	802	383	419	1,082	482	600
60～64	3,920	1,934	1,986	4,544	2,156	2,388	6,246	2,851	3,395
60	824	409	415	839	419	420	1,175	532	643
61	831	434	397	806	400	406	1,339	624	715
62	753	364	389	902	427	475	1,367	627	740
63	733	356	377	964	451	513	1,422	652	770
64	779	371	408	1,033	459	574	943	416	527
65～69	4,396	2,059	2,337	5,952	2,681	3,271	5,911	2,783	3,128
65	820	411	409	1,126	512	614	1,001	431	570
66	785	383	402	1,275	584	691	1,274	615	659
67	870	412	458	1,328	587	741	1,157	521	636
68	930	420	510	1,338	613	725	1,215	586	629
69	991	433	558	885	385	500	1,264	630	634
70～74	5,676	2,495	3,181	5,589	2,584	3,005	4,541	2,294	2,247
70	1,085	482	603	946	403	543	1,006	509	497
71	1,230	550	680	1,215	578	637	870	428	442
72	1,262	550	712	1,101	487	614	942	496	446
73	1,272	560	712	1,143	540	603	916	451	465
74	827	353	474	1,184	576	608	807	410	397
75～79	5,102	2,291	2,811	4,091	2,005	2,086	2,815	1,352	1,463
75	889	364	525	929	458	471	692	355	337
76	1,117	519	598	790	378	412	593	286	307
77	1,002	428	574	835	424	411	523	254	269
78	1,037	478	559	819	389	430	501	224	277
79	1,057	502	555	718	356	362	506	233	273

資料：各回国勢調査

10. 年齢(各歳)、男女別人口の推移(平成22年～令和2年)(続き)

年齢(各歳)	令和2年			平成27年			平成22年		
	総数	男	女	総数	男	女	総数	男	女
80～84	3,528	1,661	1,867	2,369	1,086	1,283	1,755	715	1,040
80	845	411	434	610	287	323	406	175	231
81	694	320	374	495	230	265	375	157	218
82	708	339	369	439	210	229	357	140	217
83	695	318	377	426	182	244	326	138	188
84	586	273	313	399	177	222	291	105	186
85～89	1,802	726	1,076	1,305	477	828	975	280	695
85	492	207	285	313	123	190	241	86	155
86	401	162	239	307	116	191	200	66	134
87	318	129	189	247	90	157	201	46	155
88	333	137	196	229	86	143	187	46	141
89	258	91	167	209	62	147	146	36	110
90～94	802	247	555	541	127	414	444	89	355
90	210	64	146	164	47	117	143	31	112
91	200	66	134	120	30	90	98	21	77
92	162	52	110	100	22	78	80	18	62
93	123	35	88	94	16	78	58	10	48
94	107	30	77	63	12	51	65	9	56
95～99	227	47	180	169	22	147	150	23	127
95	72	17	55	59	10	49	48	6	42
96	44	10	34	41	4	37	37	5	32
97	50	10	40	32	2	30	23	5	18
98	38	6	32	21	5	16	19	2	17
99	23	4	19	16	1	15	23	5	18
100歳以上	48	5	43	32	1	31	26	2	24
不詳	190	85	105	83	41	42	40	25	15
(再掲)									
15歳未満	9,641	4,926	4,715	10,623	5,474	5,149	11,832	6,024	5,808
15～64歳	43,621	21,263	22,358	45,681	22,163	23,518	49,197	23,855	25,342
65歳以上	21,581	9,531	12,050	20,048	8,983	11,065	16,617	7,538	9,079
75歳以上	11,509	4,977	6,532	8,507	3,718	4,789	6,165	2,461	3,704
85歳以上	2,879	1,025	1,854	2,047	627	1,420	1,595	394	1,201
15歳未満 2)	12.9%	13.8%	12.1%	13.9%	14.9%	13.0%	15.2%	16.1%	14.4%
15～64歳 2)	58.3%	59.5%	57.1%	59.8%	60.5%	59.2%	63.3%	63.7%	63.0%
65歳以上 2)	28.8%	26.7%	30.8%	26.3%	24.5%	27.8%	21.4%	20.1%	22.6%
75歳以上 2)	15.4%	13.9%	16.7%	11.1%	10.2%	12.1%	7.9%	6.6%	9.2%
85歳以上 2)	3.8%	2.9%	4.7%	2.7%	1.7%	3.6%	2.1%	1.1%	3.0%
平均年齢 3)	47.4	46.1	48.6	45.4	44.2	46.4	43.2	42.1	44.3
年齢中位数 4)	49.1	48.1	50.0	46.0	45.1	46.9	43.0	42.0	44.0

資料：各回国勢調査

- 1) 総数に年齢「不詳」を含む。
- 2) 年齢「不詳」を除いて算出。
- 3) 平均年齢 = 年齢(各歳) × 各歳別人口 / 各歳別人口の合計(年齢「不詳」を除く) + 0.5
- 4) 人口を年齢別順に並べたとき、その中央で人口を2等分する境界点にある年齢のこと。