

## II 人口



# 1-1.人口、世帯数の推移（市制施行前）

（各年10月1日現在）

年次 和暦 西暦	世帯数	人口			面積 (km <sup>2</sup> )	人口密度 人/Km <sup>2</sup>	対前年 人口 増加数 (人)	対前年 人口 増加率 (%)	対前回 人口 増加数 (人)	対前回 人口 増加率 (%)	摘要
		総数	男	女							
大正9 1920年	1,416	6,507	3,205	3,302	25.29	257.3	-	-	-	-	国勢調査
星田村	422	1,847	906	941	-	-	-	-	-	-	-
交野村	719	3,359	1,652	1,707	-	-	-	-	-	-	-
磐船村	275	1,301	647	654	-	-	-	-	-	-	-
大正14 1925年	1,476	6,952	3,425	3,527	25.29	274.9	-	-	445	6.8	国勢調査
星田村	431	1,969	971	998	-	-	-	-	122	6.6	-
交野村	766	3,653	1,782	1,871	-	-	-	-	294	8.8	-
磐船村	279	1,330	672	658	-	-	-	-	29	2.2	-
昭和5 1930年	1,565	7,397	3,663	3,734	25.29	292.5	-	-	445	6.4	国勢調査
星田村	455	2,082	1,031	1,051	-	-	-	-	113	5.7	-
交野村	825	3,940	1,943	1,997	-	-	-	-	287	7.9	-
磐船村	285	1,375	689	686	-	-	-	-	45	3.4	-
昭和10 1935年	1,687	8,157	4,024	4,133	25.29	322.5	-	-	760	10.3	国勢調査
星田村	504	2,364	1,193	1,171	-	-	-	-	282	13.5	-
交野村	876	4,319	2,073	2,246	-	-	-	-	379	9.6	-
磐船村	307	1,474	758	716	-	-	-	-	99	7.2	-
昭和14年7月1日 交野村と磐船村合併して交野町となる。同日磐船村は廃止。											
昭和15 1942年	1,798	8,686	4,382	4,304	25.29	343.5	-	-	529	6.5	国勢調査
星田村	555	2,612	1,315	1,297	-	-	-	-	248	10.5	-
交野町	1,243	6,074	3,067	3,007	-	-	-	-	281	4.9	-
昭和22 1947年	2,369	10,857	5,247	5,610	25.29	429.3	-	-	2,171	25.0	臨時国勢調査
星田村	702	3,206	1,542	1,664	-	-	-	-	594	22.7	-
交野町	1,667	7,651	3,705	3,946	-	-	-	-	1,577	26.0	-
昭和25 1950年	2,347	11,118	5,375	5,743	25.29	439.6	-	-	261	2.4	国勢調査
星田村	678	3,219	1,537	1,682	-	-	-	-	13	0.4	-
交野町	1,669	7,899	3,838	4,061	-	-	-	-	248	3.2	-
昭和30年4月1日 北河内郡交野町と星田村が合併し新しい交野町となる。											
昭和30 1955年	2,457	11,674	5,628	6,046	25.29	461.6	-	-	556	5.0	国勢調査
昭和35 1960年	2,523	11,825	5,760	6,065	25.29	467.6	-	-	151	1.3	国勢調査
昭和40 1965年	4,015	17,533	8,940	8,593	25.29	693.3	-	-	5,708	48.3	国勢調査
昭和45 1970年	8,839	33,701	17,244	16,457	25.29	1,332.6	-	-	16,168	92.2	国勢調査

# 1-2.人口、世帯数の推移（市制施行後）

（各年10月1日現在）

年次 和暦 西暦	世帯数	人口			面積 (km <sup>2</sup> )	人口密度 人/Km <sup>2</sup>	対前年 人口 増加数 (人)	対前年 人口 増加率 (%)	対前回 人口 増加数 (人)	対前回 人口 増加率 (%)	摘要	
		総数	男	女								
昭和46年11月3日 交野町が市制施行して交野市となる。同日北河内郡は廃止。												
昭和46	1971年	10,506	36,691	18,788	17,903	25.29	1,450.8	-	-	-	-	市制施行
昭和50	1975年	14,364	52,732	26,542	26,190	25.29	2,085.1	-	-	19,031	56.47	国勢調査
昭和55	1980年	17,205	61,425	30,611	30,814	25.29	2,428.8	-	-	8,693	16.49	国勢調査
昭和60	1985年	18,359	64,205	31,838	32,367	25.29	2,538.8	76	0.12	2,780	4.53	国勢調査
平成2	1990年	19,504	65,308	32,250	33,058	25.56	2,555.1	△124	△0.19	1,103	1.72	国勢調査
平成7	1995年	22,896	72,404	35,436	36,968	25.55	2,833.8	2,795	4.02	7,096	10.87	国勢調査
平成12	2000年	25,695	76,919	37,453	39,466	25.55	3,010.5	1,268	1.68	4,515	6.24	国勢調査
平成13	2001年	25,971	77,142	37,493	39,649	25.55	3,019.3	223	0.29	-	-	大阪府推計人口
平成14	2002年	26,246	77,250	37,453	39,797	25.55	3,023.5	108	0.14	-	-	大阪府推計人口
平成15	2003年	26,430	77,161	37,314	39,847	25.55	3,020.0	△89	△0.12	-	-	大阪府推計人口
平成16	2004年	26,749	77,265	37,333	39,932	25.55	3,024.1	104	0.13	-	-	大阪府推計人口
平成17	2005年	27,269	77,644	37,579	40,065	25.55	3,038.9	379	0.49	725	0.94	国勢調査
平成18	2006年	27,528	77,658	37,544	40,114	25.55	3,039.5	14	0.02	-	-	大阪府毎月推計人口
平成19	2007年	27,736	77,633	37,500	40,133	25.55	3,038.5	△25	△0.03	-	-	大阪府毎月推計人口
平成20	2008年	27,921	77,608	37,417	40,191	25.55	3,037.5	△25	△0.03	-	-	大阪府毎月推計人口
平成21	2009年	28,284	77,719	37,473	40,246	25.55	3,041.8	111	0.14	-	-	大阪府毎月推計人口
平成22	2010年	28,488	77,686	37,442	40,244	25.55	3,040.5	△33	△0.04	42	0.05	国勢調査
平成23	2011年	28,655	77,424	37,334	40,090	25.55	3,030.3	△262	△0.34	-	-	大阪府毎月推計人口
平成24	2012年	28,665	77,104	37,169	39,935	25.55	3,017.8	△320	△0.41	-	-	大阪府毎月推計人口
平成25	2013年	28,535	76,718	36,846	39,872	25.55	3,002.7	△386	△0.50	-	-	大阪府毎月推計人口
平成26	2014年	28,728	76,515	36,736	39,799	25.55	2,994.7	△203	△0.26	-	-	大阪府毎月推計人口
平成27	2015年	28,923	76,435	36,661	39,774	25.55	2,991.6	△80	△0.10	△1,251	△1.61	国勢調査
平成28	2016年	29,034	76,157	36,422	39,735	25.55	2,980.7	△278	△0.36	-	-	大阪府毎月推計人口
平成29	2017年	29,170	75,937	36,273	39,664	25.55	2,972.1	△220	△0.29	-	-	大阪府毎月推計人口
平成30	2018年	29,290	75,677	36,133	39,544	25.55	2,961.9	△260	△0.34	-	-	大阪府毎月推計人口
令和元	2019年	29,342	75,196	35,913	39,283	25.55	2,943.1	△481	△0.64	-	-	大阪府毎月推計人口
令和2	2020年	29,569	75,033	35,805	39,228	25.55	2,936.7	△163	△0.22	△1,402	△1.83	国勢調査
令和3	2021年	29,815	74,766	35,605	39,161	25.55	2,926.3	△267	△0.36	-	-	大阪府毎月推計人口
令和4	2022年	30,202	74,809	35,546	39,263	25.55	2,927.9	43	0.06	-	-	大阪府毎月推計人口
令和5	2023年	30,469	74,635	35,433	39,202	25.55	2,921.1	△174	△0.23	-	-	大阪府毎月推計人口
令和6	2024年	30,894	74,617	35,395	39,222	25.55	2,920.4	△18	△0.02	-	-	大阪府毎月推計人口

資料：国勢調査、大阪府毎月推計人口

※大阪府毎月推計人口は、直近の国勢調査を基に、住民基本台帳登録者数の毎月の増減を加減して算出したものです。

令和3年の数値は、令和2年国勢調査の結果を基に再度推計し補正されています。

## 2. 住民基本台帳人口

(各年9月末日現在)

年次	世帯数	人口		
		総数	男	女
昭和 46年	10,506	36,691	18,788	17,903
昭和 50年	14,885	52,354	26,443	25,911
昭和 55年	17,097	61,043	30,644	30,399
昭和 60年	18,787	64,092	31,875	32,217
平成 2年	20,046	65,808	32,635	33,173
平成 7年	24,215	73,260	36,159	37,101
平成 12年	27,349	78,211	38,418	39,793
平成 17年	29,398	79,243	38,774	40,469
平成 22年	31,049	79,117	38,508	40,609
平成 27年	31,551	77,944	37,691	40,253
平成 28年	31,843	77,892	37,587	40,305
平成 29年	32,160	77,898	37,573	40,325
平成 30年	32,462	77,864	37,567	40,297
令和 元年	32,695	77,609	37,482	40,127
令和 2年	33,103	77,672	37,509	40,163
令和 3年	33,349	77,405	37,309	40,096
令和 4年	33,736	77,448	37,250	40,198
令和 5年	34,003	77,274	37,137	40,137
令和 6年	34,428	77,256	37,099	40,157

資料：市市民課

※ 平成24年7月9日住民基本台帳法の改正により、外国人登録制度が廃止されたため、平成23年までは外国人登録者数を加算。

平成24年以降は住民基本台帳の外国人数を含んだ数値。

### 3. 人口動態

(各年1月～12月末の集計)

年 月	自然動態			社会動態		
	増減数	出生	死亡	増減数	転入	転出
平成 29年	△ 92	571	663	65	2,619	2,554
平成 30年	△ 92	571	663	65	2,619	2,554
令和 元年	△ 229	482	711	△ 51	2,523	2,574
令和 2年	△ 160	495	655	121	2,569	2,448
令和 3年	△ 315	442	757	0	2,339	2,339
令和 4年	△ 302	502	804	237	2,722	2,485
令和 5年	△ 380	480	860	309	2,743	2,434
令和 6年	△ 368	485	853	260	2,735	2,475

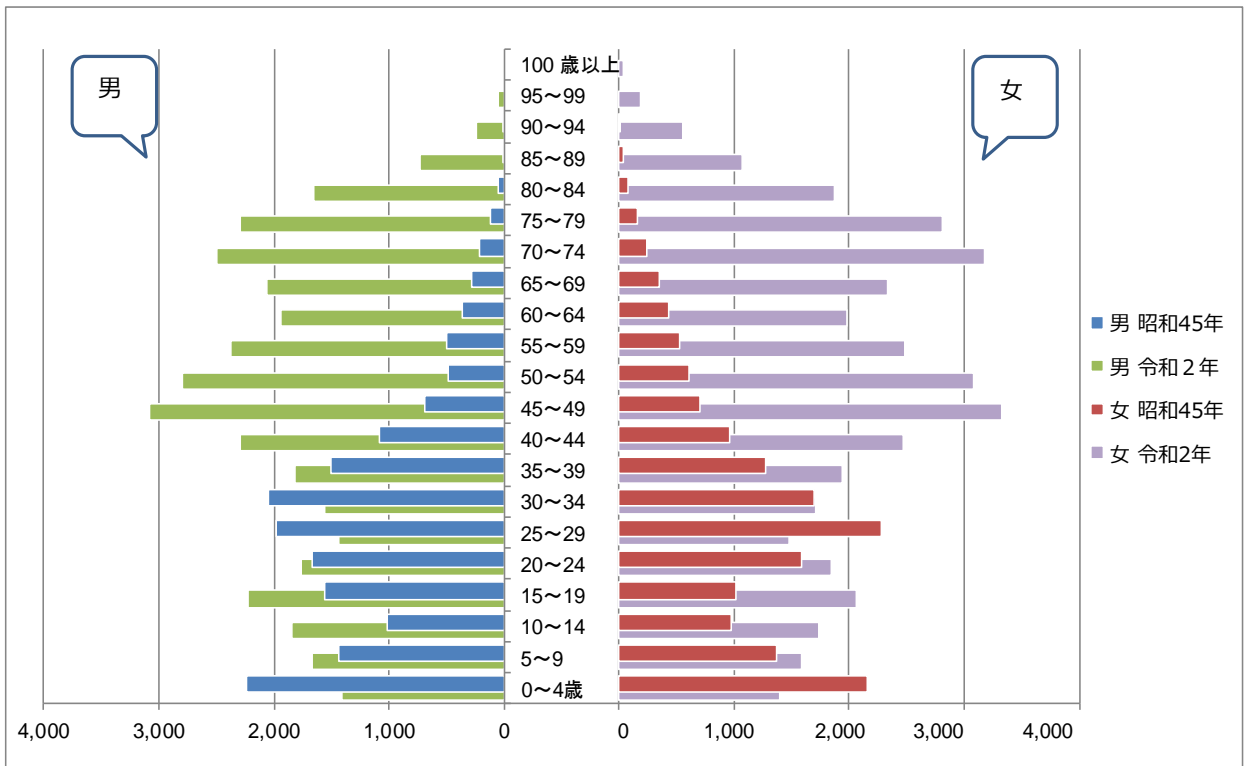
#### <月別人口動態>

令和 5年	1月	△ 46	41	87	15	203	188
	2月	△ 57	26	83	21	208	187
	3月	△ 56	35	91	26	428	402
	4月	△ 35	28	63	41	312	271
	5月	△ 18	58	76	43	208	165
	6月	△ 7	46	53	21	185	164
	7月	△ 23	37	60	54	228	174
	8月	△ 30	50	80	5	195	190
	9月	△ 27	35	62	2	176	174
	10月	△ 30	39	69	53	222	169
	11月	△ 38	29	67	13	175	162
	12月	△ 13	56	69	15	203	188
令和 6年	1月	△ 41	40	81	△ 16	160	176
	2月	△ 17	41	58	6	197	191
	3月	△ 56	32	88	70	444	374
	4月	△ 28	45	73	88	354	266
	5月	△ 28	33	61	4	191	187
	6月	△ 26	37	63	22	186	164
	7月	△ 8	49	57	66	253	187
	8月	△ 38	38	76	△ 3	200	203
	9月	△ 20	47	67	△ 18	186	204
	10月	△ 38	30	68	64	226	162
	11月	△ 29	39	68	△ 26	148	174
	12月	△ 39	54	93	3	190	187

※「住民基本台帳に基づく移動調査表」を集計したもの。

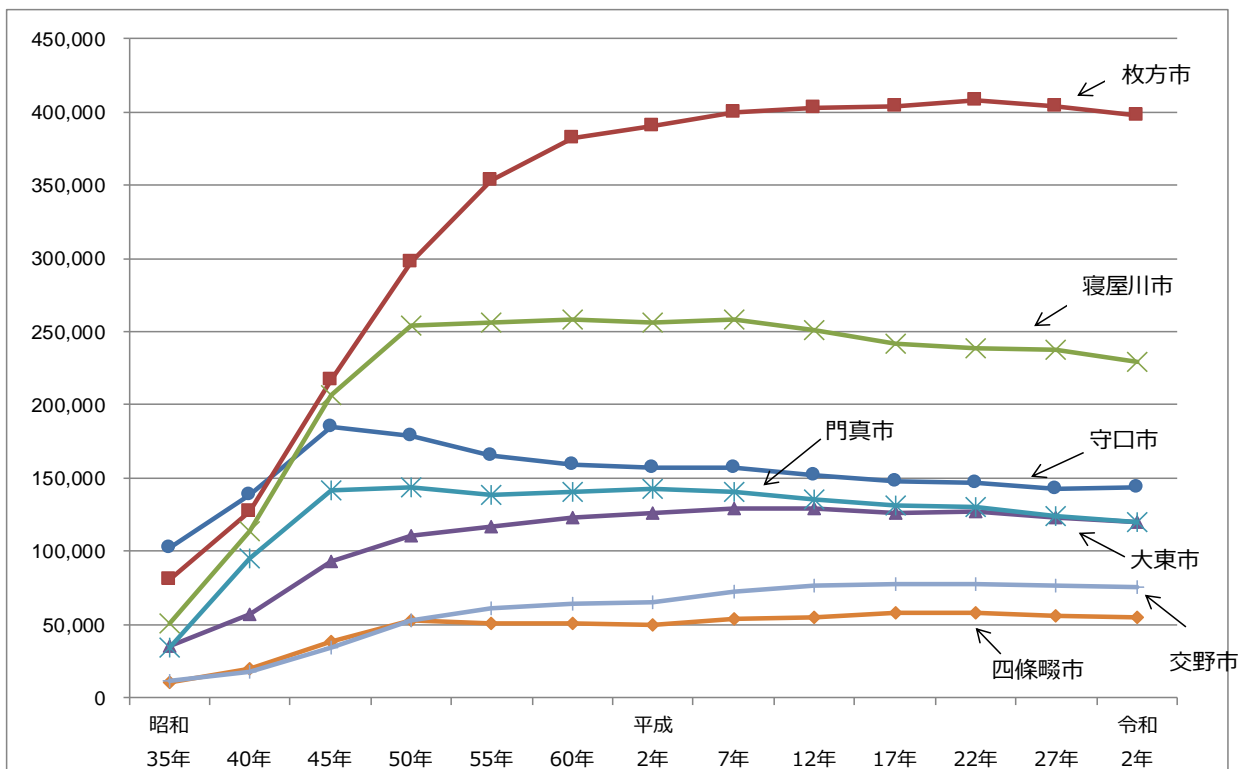
資料：市市民課

#### 4. 人口ピラミッド(5歳階級)



資料：昭和45年・令和2年国勢調査

#### 5. 北河内各市の人口の推移



資料：各回国勢調査

## 6. 人口、人口増減(平成27年～令和2年)、人口密度

市区町村	人口		平成27年～令和2年の 人口増減(△は減少)		人口密度 (1 Km <sup>2</sup> あたり)
	令和2年	平成27年	実数	率(%)	
大阪府	8,837,685	8,839,469	△ 1,784	△ 0.02	4,638.4
<b>交野市</b>	<b>75,033</b>	<b>76,435</b>	<b>△ 1,402</b>	<b>△ 1.8</b>	<b>2,936.7</b>
大阪市	2,752,412	2,691,185	61,227	2.3	12,215.6
都島区	107,904	104,727	3,177	3.0	17,747.4
福島区	79,328	72,484	6,844	9.4	16,986.7
此花区	65,251	66,656	△ 1,405	△ 2.1	3,384.4
西区	105,862	92,430	13,432	14.5	20,319.0
港区	80,948	82,035	△ 1,087	△ 1.3	10,298.7
大正区	62,083	65,141	△ 3,058	△ 4.7	6,583.6
天王寺区	82,148	75,729	6,419	8.5	16,972.7
浪速区	75,504	69,766	5,738	8.2	17,199.1
西淀川区	95,864	95,490	374	0.4	6,746.2
東淀川区	177,120	175,530	1,590	0.9	13,347.4
東成区	84,906	80,563	4,343	5.4	18,701.8
生野区	127,309	130,167	△ 2858	△ 2.2	15,210.2
旭区	89,670	91,608	△ 1938	△ 2.1	14,188.3
城東区	169,043	164,697	4346	2.6	20,172.2
阿倍野区	110,995	107,626	3369	3.1	18,561.0
住吉区	153,056	154,239	△ 1,183	△ 0.8	16,282.6
東住吉区	127,849	126,299	1,550	1.2	13,112.7
西成区	106,111	111,883	△ 5,772	△ 5.2	14,397.7
淀川区	183,444	176,201	7,243	4.1	14,513.0
鶴見区	112,691	111,557	1,134	1.0	13,793.3
住之江区	120,072	122,988	△ 2,916	△ 2.4	5,806.2
平野区	192,152	196,633	△ 4,481	△ 2.3	12,575.4
北区	139,376	123,667	15,709	12.7	13,479.3
中央区	103,726	93,069	10,657	11.5	11,694.0
堺市	826,161	839,310	△ 13,149	△ 1.6	5,514.0
堺区	148,682	148,205	477	0.3	6284.1
中区	121,236	124,543	△ 3,307	△ 2.7	6780.5
東区	85,043	85,189	△ 146	△ 0.2	8107.1
西区	135,375	135,746	△ 371	△ 0.3	4730.1
南区	138,464	147,626	△ 9,162	△ 6.2	3428.2
北区	159,757	158,845	912	0.6	10240.8
美原区	37,604	39,156	△ 1,552	△ 4.0	2848.8
岸和田市	190,658	194,911	△ 4,253	△ 2.2	2,621.8
豊中市	401,558	395,479	6,079	1.5	11,034.8
池田市	104,993	103,069	1,924	1.9	4,742.2
吹田市	385,567	374,468	11,099	3.0	10,683.5

※ 人口密度に用いた面積は、国土交通省国土地理院「全国都道府県市区町村別面積調」による令和2年10月1日現在のもの。

なお、境界が確定していない淀川区、豊中市の面積は、関係市区の面積の合計値を昭和62年の各市区の面積により按分した数値で、大阪市の総面積はこの淀川区の面積を加えたもの。

市区町村	人口		平成27年～令和2年の 人口増減（△は減少）		人口密度 （1 Kmあたり）
	令和2年	平成27年	実数	率（%）	
泉大津市	74,412	75,897	△ 1,485	△ 2.0	5,192.7
高槻市	352,698	351,829	869	0.2	3,349.8
貝塚市	84,443	88,694	△ 4,251	△ 4.8	1,922.2
守口市	143,096	143,042	54	0.0	11,258.5
枚方市	397,289	404,152	△ 6,863	△ 1.7	6,100.9
茨木市	287,730	280,033	7,697	2.7	3,761.7
八尾市	264,642	268,800	△ 4,158	△ 1.5	6,343.3
泉佐野市	100,131	100,966	△ 835	△ 0.8	1,771.9
富田林市	108,699	113,984	△ 5,285	△ 4.6	2,736.6
寝屋川市	229,733	237,518	△ 7,785	△ 3.3	9,300.9
河内長野市	101,692	106,987	△ 5,295	△ 4.9	927.6
松原市	117,641	120,750	△ 3,109	△ 2.6	7,061.3
大東市	119,367	123,217	△ 3,850	△ 3.1	6,533.5
和泉市	184,495	186,109	△ 1,614	△ 0.9	2,171.0
箕面市	136,868	133,411	3,457	2.6	2,857.4
柏原市	68,775	71,112	△ 2,337	△ 3.3	2,715.2
羽曳野市	108,736	112,683	△ 3,947	△ 3.5	4,111.0
門真市	119,764	123,576	△ 3,812	△ 3.1	9,736.9
摂津市	87,456	85,007	2,449	2.9	5,881.4
高石市	55,635	56,529	△ 894	△ 1.6	4,923.5
藤井寺市	63,688	65,438	△ 1,750	△ 2.7	7,164.0
東大阪市	493,940	502,784	△ 8,844	△ 1.8	7,995.1
泉南市	60,102	62,438	△ 2,336	△ 3.7	1,227.1
四條畷市	55,177	56,075	△ 898	△ 1.6	2,952.2
大阪狭山市	58,435	57,792	643	1.1	4,902.3
阪南市	51,254	54,276	△ 3,022	△ 5.6	1,417.0
島本町	30,927	29,983	944	3.1	1,839.8
豊能町	18,279	19,934	△ 1,655	△ 8.3	532.3
能勢町	9,079	10,256	△ 1,177	△ 11.5	91.9
忠岡町	16,567	17,298	△ 731	△ 4.2	4,173.0
熊取町	43,763	44,435	△ 672	△ 1.5	2,538.5
田尻町	8,434	8,417	17	0.2	1,500.7
岬町	14,741	15,938	△ 1,197	△ 7.5	299.7
太子町	13,009	13,748	△ 739	△ 5.4	918.1
河南町	15,697	16,126	△ 429	△ 2.7	621.4
千早赤阪村	4,909	5,378	△ 469	△ 8.7	131.6

資料：各回国勢調査

## 7. 地域区分、町丁字、世帯数、男女別人口（令和2年）

地 域	世帯数	人 口		
		総 数	男	女
<b>交 野 市</b>	<b>29,569</b>	<b>75,033</b>	<b>35,805</b>	<b>39,228</b>
《 くさじ地域 》	3,787	10,188	4,952	5,236
<b>倉 治</b>	<b>2,586</b>	<b>6,884</b>	<b>3,350</b>	<b>3,534</b>
1丁目	47	102	58	44
2丁目	513	1,281	618	663
3丁目	478	1,172	566	606
4丁目	185	727	343	384
5丁目	325	977	488	489
6丁目	403	1,033	504	529
7丁目	503	1,253	609	644
8丁目	126	320	155	165
9丁目	6	19	9	10
<b>大字倉治</b>	-	-	-	-
<b>東倉治</b>	<b>822</b>	<b>2,204</b>	<b>1,091</b>	<b>1,113</b>
1丁目	156	419	211	208
2丁目	34	97	43	54
3丁目	219	548	275	273
4丁目	291	775	396	379
5丁目	122	365	166	199
<b>神宮寺</b>	<b>379</b>	<b>1,100</b>	<b>511</b>	<b>589</b>
1丁目	269	788	365	423
2丁目	110	312	146	166
《 こうづ地域 》	5,650	13,368	6,295	7,073
<b>幾 野</b>	<b>1,589</b>	<b>3,913</b>	<b>1,866</b>	<b>2,047</b>
1丁目	558	1,345	619	726
2丁目	354	878	440	438
3丁目	378	994	475	519
4丁目	218	537	255	282
5丁目	6	13	6	7
6丁目	75	146	71	75
<b>郡 津</b>	<b>2,567</b>	<b>6,478</b>	<b>3,182</b>	<b>3,296</b>
1丁目	805	2,034	998	1,036
2丁目	432	1,172	565	607
3丁目	449	1,097	542	555
4丁目	349	928	468	460
5丁目	532	1,247	609	638
<b>梅が枝</b>	<b>834</b>	<b>1,568</b>	<b>631</b>	<b>937</b>
<b>松 塚</b>	<b>660</b>	<b>1,409</b>	<b>616</b>	<b>793</b>
《 きさへ地域 》	6,804	17,227	8,146	9,081
<b>私 部</b>	<b>2,982</b>	<b>7,727</b>	<b>3,683</b>	<b>4,044</b>
1丁目	377	1,027	478	549
2丁目	354	966	432	534
3丁目	170	383	190	193

※地域区分図は45ページ参照。

地 域	世帯数	人 口		
		総 数	男	女
(私部)				
4丁目	705	1,826	880	946
5丁目	251	716	344	372
6丁目	425	1,090	530	560
7丁目	382	1,040	500	540
8丁目	318	679	329	350
<b>大字私部</b>	-	-	-	-
<b>天野が原町</b>	<b>1,248</b>	<b>3,110</b>	<b>1,495</b>	<b>1,615</b>
1丁目	378	877	425	452
2丁目	455	1,138	539	599
3丁目	75	193	93	100
4丁目	280	762	374	388
5丁目	60	140	64	76
<b>向井田</b>	<b>562</b>	<b>1,382</b>	<b>662</b>	<b>720</b>
1丁目	507	1,239	594	645
2丁目	51	129	61	68
3丁目	4	14	7	7
<b>私部西</b>	<b>1,294</b>	<b>2,999</b>	<b>1,401</b>	<b>1,598</b>
1丁目	542	1,116	488	628
2丁目	244	571	266	305
3丁目	192	489	251	238
4丁目	107	287	151	136
5丁目	209	536	245	291
<b>私部南</b>	<b>457</b>	<b>1,255</b>	<b>589</b>	<b>666</b>
1丁目	102	279	127	152
2丁目	143	362	163	199
3丁目	106	265	130	135
4丁目	106	349	169	180
<b>青山</b>	<b>261</b>	<b>754</b>	<b>316</b>	<b>438</b>
1丁目	69	176	76	100
2丁目	52	114	51	63
3・4丁目	140	464	189	275
5丁目	-	-	-	-
《 ほしだ地域 》	9,385	24,061	11,484	12,577
<b>星田</b>	<b>3,527</b>	<b>9,069</b>	<b>4,318</b>	<b>4,751</b>
1丁目	561	1,411	681	730
2丁目	232	589	282	307
3丁目	146	326	152	174
4丁目	434	1,087	506	581
5丁目	561	1,242	612	630
6丁目	231	585	258	327
7丁目	503	1,287	615	672
8丁目	465	1,333	621	712
9丁目	394	1,209	591	618

資料：令和2年国勢調査

7. 地域区分、町丁字、世帯数、男女別人口(令和2年) (続き)

地 域	世帯数	人 口		
		総 数	男	女
<b>大字星田</b>	<b>45</b>	<b>213</b>	<b>100</b>	<b>113</b>
<b>藤が尾</b>	<b>1,657</b>	<b>3,974</b>	<b>1,854</b>	<b>2,120</b>
1丁目	449	907	372	535
2丁目	506	1,118	531	587
3丁目	82	289	134	155
4丁目	200	457	228	229
5丁目	179	485	231	254
6丁目	241	718	358	360
<b>妙見坂</b>	<b>1,030</b>	<b>2,733</b>	<b>1,337</b>	<b>1,396</b>
1丁目	202	524	264	260
2丁目	140	341	152	189
3丁目	122	323	166	157
4丁目	78	192	97	95
5丁目	116	263	134	129
6丁目	159	474	225	249
7丁目	213	616	299	317
<b>妙見東</b>	<b>509</b>	<b>1,268</b>	<b>616</b>	<b>652</b>
1丁目	46	132	66	66
2丁目	133	331	156	175
3丁目	137	333	162	171
4丁目	100	246	119	127
5丁目	93	226	113	113
<b>南星台</b>	<b>600</b>	<b>1,597</b>	<b>752</b>	<b>845</b>
1丁目	144	408	203	205
2丁目	20	96	32	64
3丁目	181	479	230	249
4丁目	183	435	212	223
5丁目	72	179	75	104
<b>星田山手</b>	<b>622</b>	<b>1,518</b>	<b>716</b>	<b>802</b>
1丁目	131	307	132	175
2丁目	75	208	103	105
3丁目	151	361	171	190
4丁目	169	408	198	210
5丁目	96	234	112	122
<b>星田北</b>	<b>493</b>	<b>1,363</b>	<b>675</b>	<b>688</b>
1・2丁目	31	97	48	49
3丁目	34	50	35	15
4丁目	90	249	129	120
5丁目	184	532	260	272
6丁目	27	73	38	35
7丁目	127	362	165	197
8丁目	-	-	-	-
9丁目	-	-	-	-
<b>星田西</b>	<b>902</b>	<b>2,326</b>	<b>1,116</b>	<b>1,210</b>
1丁目	12	37	20	17

※地域区分図は45ページ参照。

地 域	世帯数	人 口		
		総 数	男	女
(星田西)				
2丁目	54	141	68	73
3丁目	174	437	197	240
4丁目	350	918	454	464
5丁目	312	793	377	416
《 いわふね地域 》	3,943	10,189	4,928	5,261
<b>私市</b>	<b>2,003</b>	<b>5,250</b>	<b>2,519</b>	<b>2,731</b>
1丁目	142	354	164	190
2丁目	490	1,205	584	621
3丁目	148	403	192	211
4丁目	337	936	455	481
5丁目	292	765	360	405
6丁目	303	830	408	422
7丁目	74	201	92	109
8丁目	201	510	239	271
9丁目・大字私市	<b>16</b>	<b>46</b>	<b>25</b>	<b>21</b>
<b>私市山手</b>	<b>626</b>	<b>1,489</b>	<b>707</b>	<b>782</b>
1丁目	147	356	173	183
2丁目	99	243	111	132
3丁目	188	437	207	230
4丁目	116	274	135	139
5丁目	76	179	81	98
<b>寺</b>	<b>358</b>	<b>1,088</b>	<b>615</b>	<b>473</b>
1丁目	87	208	97	111
2丁目	223	560	263	297
3・4丁目	48	320	255	65
<b>大字寺</b>	-	-	-	-
<b>森南</b>	<b>570</b>	<b>1,419</b>	<b>675</b>	<b>744</b>
1丁目	251	570	273	297
2丁目	72	185	81	104
3丁目	247	664	321	343
<b>森北</b>	<b>370</b>	<b>905</b>	<b>395</b>	<b>510</b>
1丁目	280	723	312	411
2丁目	90	182	83	99
<b>大字森</b>	<b>11</b>	<b>29</b>	<b>12</b>	<b>17</b>
<b>大字傍示</b>	<b>5</b>	<b>9</b>	<b>5</b>	<b>4</b>
<b>寺南野</b>	-	-	-	-

資料：令和2年国勢調査

## 8. 地域区分、町丁字、年齢(5歳階級)、男女別人口(令和2年)

地 域	男女	総数	0～ 4歳	5～ 9歳	10～ 14歳	15～ 19歳	20～ 24歳	25～ 29歳	30～ 34歳	35～ 39歳
交 野 市	総数	75,033	2,803	3,261	3,577	4,286	3,599	2,907	3,266	3,747
	男	35,805	1,407	1,674	1,845	2,225	1,758	1,432	1,553	1,813
	女	39,228	1,396	1,587	1,732	2,061	1,841	1,475	1,713	1,934
《 <5地域 >	総数	10,188	492	555	599	567	449	355	478	612
	男	4,952	249	282	302	273	217	174	223	299
	女	5,236	243	273	297	294	232	181	255	313
倉 治	総数	6,884	316	354	393	362	312	232	309	392
	男	3,350	161	175	194	180	149	115	139	195
	女	3,534	155	179	199	182	163	117	170	197
1丁目	総数	102	-	4	2	2	9	8	5	3
	男	58	-	-	1	2	6	5	2	2
	女	44	-	4	1	-	3	3	3	1
2丁目	総数	1,281	33	58	73	73	54	44	55	59
	男	618	12	26	41	36	29	23	24	26
	女	663	21	32	32	37	25	21	31	33
3丁目	総数	1,172	41	47	49	50	51	37	54	58
	男	566	23	22	20	18	23	21	28	24
	女	606	18	25	29	32	28	16	26	34
4丁目	総数	727	92	92	67	22	8	20	57	90
	男	343	47	46	36	16	2	9	26	41
	女	384	45	46	31	6	6	11	31	49
5丁目	総数	977	47	50	75	72	57	32	30	47
	男	488	23	29	37	39	29	17	10	25
	女	489	24	21	38	33	28	15	20	22
6丁目	総数	1,033	39	46	41	51	59	36	42	70
	男	504	17	24	20	24	28	13	19	38
	女	529	22	22	21	27	31	23	23	32
7丁目	総数	1,253	47	50	70	75	51	34	51	49
	男	609	30	26	31	39	21	16	22	30
	女	644	17	24	39	36	30	18	29	19
8丁目	総数	320	17	7	15	16	23	21	14	15
	男	155	9	2	7	5	11	11	8	8
	女	165	8	5	8	11	12	10	6	7
9丁目	総数	19	-	-	1	1	-	-	1	1
	男	9	-	-	1	1	-	-	-	1
	女	10	-	-	-	-	-	-	1	-
大字倉治	総数	-	-	-	-	-	-	-	-	-
	男	-	-	-	-	-	-	-	-	-
	女	-	-	-	-	-	-	-	-	-
東倉治	総数	2,204	127	141	139	136	107	76	128	150
	男	1,091	61	78	75	78	53	36	58	73
	女	1,113	66	63	64	58	54	40	70	77
1丁目	総数	419	38	23	26	20	26	21	38	30
	男	211	19	14	15	11	16	10	19	14
	女	208	19	9	11	9	10	11	19	16

※地域区分図は45ページ参照。

40～ 44歳	45～ 49歳	50～ 54歳	55～ 59歳	60～ 64歳	65～ 69歳	70～ 74歳	75～ 79歳	80～ 84歳	85～ 89歳	90～ 94歳	95～ 99歳	100歳 以上	年齢 不詳	地域
<b>4,765</b>	<b>6,403</b>	<b>5,868</b>	<b>4,860</b>	<b>3,920</b>	<b>4,396</b>	<b>5,676</b>	<b>5,102</b>	<b>3,528</b>	<b>1,802</b>	<b>802</b>	<b>227</b>	<b>48</b>	<b>190</b>	交野市
2,298	3,077	2,793	2,380	1,934	2,059	2,495	2,291	1,661	726	247	47	5	85	
2,467	3,326	3,075	2,480	1,986	2,337	3,181	2,811	1,867	1,076	555	180	43	105	
<b>766</b>	<b>940</b>	<b>663</b>	<b>573</b>	<b>503</b>	<b>592</b>	<b>748</b>	<b>630</b>	<b>344</b>	<b>170</b>	<b>98</b>	<b>30</b>	<b>5</b>	<b>19</b>	《くろ》
373	486	353	285	246	282	335	293	177	62	25	7	1	8	
393	454	310	288	257	310	413	337	167	108	73	23	4	11	
<b>509</b>	<b>626</b>	<b>444</b>	<b>373</b>	<b>333</b>	<b>420</b>	<b>564</b>	<b>463</b>	<b>256</b>	<b>119</b>	<b>63</b>	<b>22</b>	<b>3</b>	<b>19</b>	倉治
247	330	235	185	168	201	255	215	131	44	17	6	-	8	
262	296	209	188	165	219	309	248	125	75	46	16	3	11	
8	10	11	9	7	5	9	7	1	2	-	-	-	-	1丁目
5	6	7	5	4	3	4	5	1	-	-	-	-	-	
3	4	4	4	3	2	5	2	-	2	-	-	-	-	
77	112	90	78	59	87	142	100	57	21	7	1	-	1	2丁目
38	63	43	33	36	40	63	44	29	6	4	1	-	1	
39	49	47	45	23	47	79	56	28	15	3	-	-	-	
85	97	65	73	64	82	129	109	50	12	8	2	-	9	3丁目
38	54	33	39	29	41	55	59	26	6	3	-	-	4	
47	43	32	34	35	41	74	50	24	6	5	2	-	5	
76	40	27	12	11	16	12	11	12	28	19	13	2	-	4丁目
37	26	15	5	7	7	5	2	4	8	2	2	-	-	
39	14	12	7	4	9	7	9	8	20	17	11	2	-	
79	136	85	43	39	43	61	43	26	7	4	-	-	1	5丁目
34	65	53	22	19	19	31	18	14	3	1	-	-	-	
45	71	32	21	20	24	30	25	12	4	3	-	-	1	
78	93	61	63	54	85	87	60	34	19	12	3	-	-	6丁目
45	51	27	36	26	38	41	28	17	8	3	1	-	-	
33	42	34	27	28	47	46	32	17	11	9	2	-	-	
80	110	79	66	74	81	106	117	68	22	13	2	1	7	7丁目
37	54	42	32	35	38	46	54	37	10	4	2	-	3	
43	56	37	34	39	43	60	63	31	12	9	-	1	4	
24	27	25	27	24	19	17	14	7	6	-	1	-	1	8丁目
12	11	14	12	12	14	10	4	2	3	-	-	-	-	
12	16	11	15	12	5	7	10	5	3	-	1	-	1	
2	1	1	2	1	2	1	2	1	2	-	-	-	-	9丁目
1	-	1	1	-	1	-	1	1	-	-	-	-	-	
1	1	-	1	1	1	1	1	-	2	-	-	-	-	
-	-	-	-	-	-	-	-	-	-	-	-	-	-	大字倉治
-	-	-	-	-	-	-	-	-	-	-	-	-	-	
-	-	-	-	-	-	-	-	-	-	-	-	-	-	
<b>170</b>	<b>222</b>	<b>168</b>	<b>133</b>	<b>100</b>	<b>100</b>	<b>102</b>	<b>93</b>	<b>49</b>	<b>34</b>	<b>21</b>	<b>6</b>	<b>2</b>	-	東倉治
83	111	94	65	50	47	47	42	21	14	4	-	1	-	
87	111	74	68	50	53	55	51	28	20	17	6	1	-	
24	38	39	23	14	17	14	16	5	3	4	-	-	-	1丁目
8	18	23	13	9	8	6	4	2	2	-	-	-	-	
16	20	16	10	5	9	8	12	3	1	4	-	-	-	

資料：令和2年国勢調査

8. 地域区分、町丁字、年齢(5歳階級)、男女別人口(令和2年) (続き)

地 域	男女	総数	0～ 4歳	5～ 9歳	10～ 14歳	15～ 19歳	20～ 24歳	25～ 29歳	30～ 34歳	35～ 39歳
(東倉治)										
2丁目	総数	97	4	11	10	3	-	4	3	10
	男	43	1	6	5	1	-	1	2	5
	女	54	3	5	5	2	-	3	1	5
3丁目	総数	548	16	26	32	30	35	18	20	27
	男	275	8	15	21	16	18	8	13	12
	女	273	8	11	11	14	17	10	7	15
4丁目	総数	775	46	47	53	70	33	21	46	48
	男	396	22	26	27	43	12	11	20	25
	女	379	24	21	26	27	21	10	26	23
5丁目	総数	365	23	34	18	13	13	12	21	35
	男	166	11	17	7	7	7	6	4	17
	女	199	12	17	11	6	6	6	17	18
神宮寺	総数	1,100	49	60	67	69	30	47	41	70
	男	511	27	29	33	15	15	23	26	31
	女	589	22	31	34	54	15	24	15	39
1丁目	総数	788	41	41	44	52	16	39	32	54
	男	365	22	20	20	11	8	19	18	26
	女	423	19	21	24	41	8	20	14	28
2丁目	総数	312	8	19	23	17	14	8	9	16
	男	146	5	9	13	4	7	4	8	5
	女	166	3	10	10	13	7	4	1	11
《 こうづ地域 》	総数	13,368	407	463	596	693	703	635	588	605
	男	6,295	212	244	296	330	359	304	292	301
	女	7,073	195	219	300	363	344	331	296	304
幾野	総数	3,913	73	95	152	201	240	197	173	146
	男	1,866	37	56	73	94	123	96	83	74
	女	2,047	36	39	79	107	117	101	90	72
1丁目	総数	1,345	23	35	49	64	68	70	75	50
	男	619	9	18	21	31	33	30	35	28
	女	726	14	17	28	33	35	40	40	22
2丁目	総数	878	23	25	34	39	63	46	42	37
	男	440	13	14	17	23	30	24	21	18
	女	438	10	11	17	16	33	22	21	19
3丁目	総数	994	18	19	30	58	72	52	41	37
	男	475	8	12	16	27	36	26	19	16
	女	519	10	7	14	31	36	26	22	21
4丁目	総数	537	9	16	37	35	30	17	12	19
	男	255	7	12	18	12	20	7	6	11
	女	282	2	4	19	23	10	10	6	8
5丁目	総数	13	-	-	-	-	-	-	2	-
	男	6	-	-	-	-	-	-	1	-
	女	7	-	-	-	-	-	-	1	-
6丁目	総数	146	-	-	2	5	7	12	1	3
	男	71	-	-	1	1	4	9	1	1
	女	75	-	-	1	4	3	3	-	2

※地域区分図は45ページ参照。

40～ 44歳	45～ 49歳	50～ 54歳	55～ 59歳	60～ 64歳	65～ 69歳	70～ 74歳	75～ 79歳	80～ 84歳	85～ 89歳	90～ 94歳	95～ 99歳	100歳 以上	年齢 不詳	地域
														(東倉治)
8	12	3	2	3	5	7	7	3	1	-	1	-	-	2丁目
3	6	2	1	1	1	4	3	1	-	-	-	-	-	
5	6	1	1	2	4	3	4	2	1	-	1	-	-	
39	43	50	49	36	27	30	29	16	17	7	-	1	-	3丁目
16	22	25	24	13	16	14	17	8	6	2	-	1	-	
23	21	25	25	23	11	16	12	8	11	5	-	-	-	
70	91	61	40	35	35	35	25	12	6	1	-	-	-	4丁目
36	44	37	19	21	15	16	13	7	2	-	-	-	-	
34	47	24	21	14	20	19	12	5	4	1	-	-	-	
29	38	15	19	12	16	16	16	13	7	9	5	1	-	5丁目
20	21	7	8	6	7	7	5	3	4	2	-	-	-	
9	17	8	11	6	9	9	11	10	3	7	5	1	-	
<b>87</b>	<b>92</b>	<b>51</b>	<b>67</b>	<b>70</b>	<b>72</b>	<b>82</b>	<b>74</b>	<b>39</b>	<b>17</b>	<b>14</b>	<b>2</b>	<b>-</b>	<b>-</b>	神宮寺
43	45	24	35	28	34	33	36	25	4	4	1	-	-	
44	47	27	32	42	38	49	38	14	13	10	1	-	-	
47	69	30	48	51	49	58	60	31	15	10	1	-	-	1丁目
25	36	16	23	22	23	20	29	22	3	2	-	-	-	
22	33	14	25	29	26	38	31	9	12	8	1	-	-	
40	23	21	19	19	23	24	14	8	2	4	1	-	-	2丁目
18	9	8	12	6	11	13	7	3	1	2	1	-	-	
22	14	13	7	13	12	11	7	5	1	2	-	-	-	
<b>715</b>	<b>1,020</b>	<b>1,100</b>	<b>1,055</b>	<b>789</b>	<b>866</b>	<b>992</b>	<b>898</b>	<b>739</b>	<b>350</b>	<b>94</b>	<b>26</b>	<b>6</b>	<b>28</b>	《こづつ》
349	484	499	512	387	416	405	360	355	136	36	5	1	12	
366	536	601	543	402	450	587	538	384	214	58	21	5	16	
<b>193</b>	<b>309</b>	<b>344</b>	<b>360</b>	<b>282</b>	<b>268</b>	<b>312</b>	<b>258</b>	<b>199</b>	<b>76</b>	<b>20</b>	<b>6</b>	<b>2</b>	<b>7</b>	幾野
94	137	157	166	142	143	135	118	96	33	5	1	-	3	
99	172	187	194	140	125	177	140	103	43	15	5	2	4	
58	77	116	163	132	84	87	79	75	29	7	1	-	3	1丁目
30	37	44	71	67	49	39	26	36	13	1	-	-	1	
28	40	72	92	65	35	48	53	39	16	6	1	-	2	
51	62	71	70	46	53	72	53	57	26	6	-	2	-	2丁目
28	29	36	33	23	30	35	26	27	12	1	-	-	-	
23	33	35	37	23	23	37	27	30	14	5	-	2	-	
45	90	104	88	65	75	89	55	28	14	7	5	-	2	3丁目
19	38	51	43	29	43	36	32	14	5	3	1	-	1	
26	52	53	45	36	32	53	23	14	9	4	4	-	1	
31	66	48	29	29	34	46	50	24	3	-	-	-	2	4丁目
11	26	23	15	17	13	18	22	14	2	-	-	-	1	
20	40	25	14	12	21	28	28	10	1	-	-	-	1	
2	-	-	1	3	2	1	1	1	-	-	-	-	-	5丁目
2	-	-	-	2	-	1	-	-	-	-	-	-	-	
-	-	-	1	1	2	-	1	1	-	-	-	-	-	
6	14	5	9	7	20	17	20	14	4	-	-	-	-	6丁目
4	7	3	4	4	8	6	12	5	1	-	-	-	-	
2	7	2	5	3	12	11	8	9	3	-	-	-	-	

資料：令和2年国勢調査

8. 地域区分、町丁字、年齢(5歳階級)、男女別人口(令和2年) (続き)

地 域	男女	総数	0～ 4歳	5～ 9歳	10～ 14歳	15～ 19歳	20～ 24歳	25～ 29歳	30～ 34歳	35～ 39歳
郡津	総数	6,478	258	298	372	382	348	334	332	367
	男	3,182	140	154	188	183	176	161	173	179
	女	3,296	118	144	184	199	172	173	159	188
	総数	2,034	77	89	96	104	131	111	104	95
1丁目	男	998	43	42	51	49	68	50	55	48
	女	1,036	34	47	45	55	63	61	49	47
2丁目	総数	1,172	53	67	56	89	68	56	55	73
	男	565	29	35	26	33	32	26	27	37
	女	607	24	32	30	56	36	30	28	36
	総数	1,097	39	40	60	60	48	64	46	59
3丁目	男	542	19	20	31	34	21	34	23	28
	女	555	20	20	29	26	27	30	23	31
4丁目	総数	928	51	64	94	57	35	47	54	73
	男	468	29	33	45	24	21	23	31	32
	女	460	22	31	49	33	14	24	23	41
	総数	1,247	38	38	66	72	66	56	73	67
5丁目	男	609	20	24	35	43	34	28	37	34
	女	638	18	14	31	29	32	28	36	33
梅が枝	総数	1,568	50	44	35	62	60	61	50	58
	男	631	23	20	15	30	30	22	24	33
	女	937	27	24	20	32	30	39	26	25
	総数	1,409	26	26	37	48	55	43	33	34
松塚	男	616	12	14	20	23	30	25	12	15
	女	793	14	12	17	25	25	18	21	19
《 ささへ地域 》	総数	17,227	664	727	721	888	835	672	766	882
	男	8,146	309	390	359	440	402	326	363	429
	女	9,081	355	337	362	448	433	346	403	453
	総数	7,727	341	358	290	365	378	340	395	422
私部	男	3,683	154	199	142	182	188	171	191	208
	女	4,044	187	159	148	183	190	169	204	214
1丁目	総数	1,027	63	58	45	45	46	40	50	66
	男	478	28	34	22	18	21	17	25	33
	女	549	35	24	23	27	25	23	25	33
	総数	966	29	32	34	62	32	36	44	39
2丁目	男	432	7	17	14	29	15	22	24	15
	女	534	22	15	20	33	17	14	20	24
3丁目	総数	383	10	18	18	15	26	18	10	20
	男	190	4	12	10	11	17	8	4	10
	女	193	6	6	8	4	9	10	6	10
	総数	1,826	70	87	70	62	85	66	93	84
4丁目	男	880	30	47	28	30	44	31	44	46
	女	946	40	40	42	32	41	35	49	38
5丁目	総数	716	38	32	19	30	42	36	45	50
	男	344	20	17	9	12	21	20	20	28
	女	372	18	15	10	18	21	16	25	22

※地域区分図は45ページ参照。

40～ 44歳	45～ 49歳	50～ 54歳	55～ 59歳	60～ 64歳	65～ 69歳	70～ 74歳	75～ 79歳	80～ 84歳	85～ 89歳	90～ 94歳	95～ 99歳	100歳 以上	年齢 不詳	地域
<b>416</b>	<b>531</b>	<b>560</b>	<b>528</b>	<b>373</b>	<b>367</b>	<b>352</b>	<b>287</b>	<b>217</b>	<b>96</b>	<b>31</b>	<b>9</b>	<b>2</b>	<b>18</b>	郡津
212	268	258	275	197	182	150	120	106	35	15	2	-	8	
204	263	302	253	176	185	202	167	111	61	16	7	2	10	
110	163	206	236	127	108	96	80	51	32	9	3	-	6	1丁目
51	79	89	124	77	51	41	33	25	14	5	1	-	2	
59	84	117	112	50	57	55	47	26	18	4	2	-	4	
77	91	94	87	61	61	71	51	37	13	3	-	-	9	2丁目
43	46	41	42	31	35	29	25	20	3	1	-	-	4	
34	45	53	45	30	26	42	26	17	10	2	-	-	5	
67	85	110	75	64	64	76	66	48	18	5	1	2	-	3丁目
35	42	54	42	33	32	29	32	24	7	2	-	-	-	
32	43	56	33	31	32	47	34	24	11	3	1	2	-	
93	84	61	38	33	42	32	29	32	6	2	1	-	-	4丁目
50	42	33	22	17	20	17	8	16	3	2	-	-	-	
43	42	28	16	16	22	15	21	16	3	-	1	-	-	
69	108	89	92	88	92	77	61	49	27	12	4	-	3	5丁目
33	59	41	45	39	44	34	22	21	8	5	1	-	2	
36	49	48	47	49	48	43	39	28	19	7	3	-	1	
<b>53</b>	<b>94</b>	<b>106</b>	<b>73</b>	<b>51</b>	<b>129</b>	<b>176</b>	<b>182</b>	<b>168</b>	<b>83</b>	<b>19</b>	<b>9</b>	<b>2</b>	<b>3</b>	梅が枝
22	45	43	26	14	45	63	58	76	33	6	1	1	1	
31	49	63	47	37	84	113	124	92	50	13	8	1	2	
<b>53</b>	<b>86</b>	<b>90</b>	<b>94</b>	<b>83</b>	<b>102</b>	<b>152</b>	<b>171</b>	<b>155</b>	<b>95</b>	<b>24</b>	<b>2</b>	<b>-</b>	<b>-</b>	松塚
21	34	41	45	34	46	57	64	77	35	10	1	-	-	
32	52	49	49	49	56	95	107	78	60	14	1	-	-	
<b>1,025</b>	<b>1,489</b>	<b>1,410</b>	<b>1,072</b>	<b>951</b>	<b>1,023</b>	<b>1,249</b>	<b>1,151</b>	<b>818</b>	<b>522</b>	<b>250</b>	<b>72</b>	<b>9</b>	<b>31</b>	《きさべ》
486	709	667	542	475	482	566	523	350	217	84	10	1	16	
539	780	743	530	476	541	683	628	468	305	166	62	8	15	
<b>459</b>	<b>641</b>	<b>586</b>	<b>511</b>	<b>448</b>	<b>490</b>	<b>522</b>	<b>452</b>	<b>330</b>	<b>240</b>	<b>115</b>	<b>32</b>	<b>4</b>	<b>8</b>	私部
217	315	281	250	224	249	246	196	126	100	36	3	-	5	
242	326	305	261	224	241	276	256	204	140	79	29	4	3	
64	86	74	54	59	70	53	52	35	37	24	5	1	-	1丁目
25	39	42	29	26	36	27	23	13	12	7	1	-	-	
39	47	32	25	33	34	26	29	22	25	17	4	1	-	
70	84	66	71	43	56	50	53	57	58	34	12	2	2	2丁目
28	42	33	34	24	29	22	22	17	28	8	-	-	2	
42	42	33	37	19	27	28	31	40	30	26	12	2	-	
27	42	25	21	20	22	26	24	20	13	6	1	-	1	3丁目
11	23	8	10	13	12	14	10	3	5	3	1	-	1	
16	19	17	11	7	10	12	14	17	8	3	-	-	-	
105	146	151	117	113	130	140	126	88	59	25	8	1	-	4丁目
52	75	72	57	59	71	66	55	34	24	14	1	-	-	
53	71	79	60	54	59	74	71	54	35	11	7	1	-	
41	50	50	48	45	39	52	34	34	20	7	4	-	-	5丁目
20	25	24	23	21	24	23	13	15	9	-	-	-	-	
21	25	26	25	24	15	29	21	19	11	7	4	-	-	

資料：令和2年国勢調査

8. 地域区分、町丁字、年齢(5歳階級)、男女別人口(令和2年) (続き)

地 域	男女	総数	0～ 4歳	5～ 9歳	10～ 14歳	15～ 19歳	20～ 24歳	25～ 29歳	30～ 34歳	35～ 39歳
(私部)										
6丁目	総数	1,090	53	48	47	78	53	56	47	55
	男	530	28	26	27	41	27	27	23	24
	女	560	25	22	20	37	26	29	24	31
7丁目	総数	1,040	62	61	40	49	56	53	65	75
	男	500	27	35	18	28	26	24	25	35
	女	540	35	26	22	21	30	29	40	40
8丁目	総数	679	16	22	17	24	38	35	41	33
	男	329	10	11	14	13	17	22	26	17
	女	350	6	11	3	11	21	13	15	16
大字私部	総数	-	-	-	-	-	-	-	-	-
	男	-	-	-	-	-	-	-	-	-
	女	-	-	-	-	-	-	-	-	-
天野が原町	総数	3,110	99	105	162	158	119	63	99	113
	男	1,495	50	60	86	76	58	24	47	57
	女	1,615	49	45	76	82	61	39	52	56
1丁目	総数	877	24	26	43	35	23	14	26	25
	男	425	11	17	24	17	12	3	13	13
	女	452	13	9	19	18	11	11	13	12
2丁目	総数	1,138	46	36	48	61	45	24	34	49
	男	539	25	22	26	26	20	10	16	23
	女	599	21	14	22	35	25	14	18	26
3丁目	総数	193	3	7	13	11	5	1	7	5
	男	93	3	2	8	8	2	1	3	2
	女	100	-	5	5	3	3	-	4	3
4丁目	総数	762	24	32	50	49	41	23	28	33
	男	374	10	17	24	25	22	10	13	19
	女	388	14	15	26	24	19	13	15	14
5丁目	総数	140	2	4	8	2	5	1	4	1
	男	64	1	2	4	-	2	-	-	-
	女	76	1	2	4	2	3	1	2	1
向井田	総数	1,382	34	52	62	75	78	55	47	70
	男	662	17	27	33	41	40	28	21	33
	女	720	17	25	29	34	38	27	26	37
1丁目	総数	1,239	33	49	51	62	63	51	46	60
	男	594	17	25	26	35	33	27	20	29
	女	645	16	24	25	27	30	24	26	31
2丁目	総数	129	1	2	11	11	13	4	-	10
	男	61	-	1	7	5	7	1	-	4
	女	68	1	1	4	6	6	3	-	6
3丁目	総数	14	-	1	-	2	2	-	1	-
	男	7	-	1	-	1	-	-	1	-
	女	7	-	-	-	1	2	-	-	-

※地域区分図は45ページ参照。

40～ 44歳	45～ 49歳	50～ 54歳	55～ 59歳	60～ 64歳	65～ 69歳	70～ 74歳	75～ 79歳	80～ 84歳	85～ 89歳	90～ 94歳	95～ 99歳	100歳 以上	年齢 不詳	地域
														(私部)
68	92	91	75	55	63	81	61	41	16	10	-	-	-	6丁目
33	42	47	36	29	26	39	31	15	8	1	-	-	-	
35	50	44	39	26	37	42	30	26	8	9	-	-	-	
42	79	84	89	63	57	66	54	25	14	6	-	-	-	7丁目
27	39	38	42	31	28	31	22	15	8	1	-	-	-	
15	40	46	47	32	29	35	32	10	6	5	-	-	-	
42	62	45	36	50	53	54	48	30	23	3	2	-	5	8丁目
21	30	17	19	21	23	24	20	14	6	2	-	-	2	
21	32	28	17	29	30	30	28	16	17	1	2	-	3	
-	-	-	-	-	-	-	-	-	-	-	-	-	-	大字私部
-	-	-	-	-	-	-	-	-	-	-	-	-	-	
-	-	-	-	-	-	-	-	-	-	-	-	-	-	
<b>190</b>	<b>274</b>	<b>243</b>	<b>156</b>	<b>176</b>	<b>177</b>	<b>271</b>	<b>315</b>	<b>238</b>	<b>115</b>	<b>29</b>	<b>5</b>	-	<b>3</b>	天野が原町
93	127	120	76	89	74	115	141	122	59	18	1	-	2	
97	147	123	80	87	103	156	174	116	56	11	4	-	1	
58	87	59	43	61	45	67	108	82	40	7	1	-	3	1丁目
29	41	30	19	31	18	30	44	45	21	5	-	-	2	
29	46	29	24	30	27	37	64	37	19	2	1	-	1	
52	90	89	47	63	71	112	116	92	46	16	1	-	-	2丁目
20	43	42	25	31	29	50	49	46	26	10	-	-	-	
32	47	47	22	32	42	62	67	46	20	6	1	-	-	
7	19	9	6	8	15	25	29	15	6	1	1	-	-	3丁目
5	7	6	4	3	5	9	16	7	1	1	-	-	-	
2	12	3	2	5	10	16	13	8	5	-	1	-	-	
63	72	77	51	38	37	48	44	27	19	4	2	-	-	4丁目
33	35	37	24	22	17	18	22	14	9	2	1	-	-	
30	37	40	27	16	20	30	22	13	10	2	1	-	-	
10	6	9	9	6	9	19	18	22	4	1	-	-	-	5丁目
6	1	5	4	2	5	8	10	10	2	-	-	-	-	
4	5	4	5	4	4	11	8	12	2	1	-	-	-	
<b>90</b>	<b>125</b>	<b>114</b>	<b>103</b>	<b>75</b>	<b>87</b>	<b>123</b>	<b>111</b>	<b>48</b>	<b>23</b>	<b>7</b>	<b>2</b>	-	<b>1</b>	向井田
41	59	50	55	37	38	54	59	18	7	4	-	-	-	
49	66	64	48	38	49	69	52	30	16	3	2	-	1	
79	111	100	91	66	78	116	103	47	23	7	2	-	1	1丁目
37	53	46	46	33	31	52	55	18	7	4	-	-	-	
42	58	54	45	33	47	64	48	29	16	3	2	-	1	
10	13	14	10	7	7	7	8	1	-	-	-	-	-	2丁目
4	5	4	8	3	6	2	4	-	-	-	-	-	-	
6	8	10	2	4	1	5	4	1	-	-	-	-	-	
1	1	-	2	2	2	-	-	-	-	-	-	-	-	3丁目
-	1	-	1	1	1	-	-	-	-	-	-	-	-	
1	-	-	1	1	1	-	-	-	-	-	-	-	-	

資料：令和2年国勢調査

8. 地域区分、町丁字、年齢(5歳階級)、男女別人口(令和2年) (続き)

地 域	男女	総数	0～ 4歳	5～ 9歳	10～ 14歳	15～ 19歳	20～ 24歳	25～ 29歳	30～ 34歳	35～ 39歳
<b>私部西</b>	<b>総数</b>	<b>2,999</b>	<b>87</b>	<b>98</b>	<b>137</b>	<b>205</b>	<b>178</b>	<b>147</b>	<b>138</b>	<b>148</b>
	男	1,401	39	53	63	100	79	72	61	68
	女	1,598	48	45	74	105	99	75	77	80
<b>1丁目</b>	<b>総数</b>	<b>1,116</b>	<b>23</b>	<b>16</b>	<b>45</b>	<b>78</b>	<b>76</b>	<b>71</b>	<b>56</b>	<b>41</b>
	男	488	8	9	15	40	30	33	25	15
	女	628	15	7	30	38	46	38	31	26
<b>2丁目</b>	<b>総数</b>	<b>571</b>	<b>25</b>	<b>19</b>	<b>21</b>	<b>28</b>	<b>32</b>	<b>34</b>	<b>35</b>	<b>43</b>
	男	266	10	6	13	10	17	16	19	22
	女	305	15	13	8	18	15	18	16	21
<b>3丁目</b>	<b>総数</b>	<b>489</b>	<b>15</b>	<b>25</b>	<b>26</b>	<b>31</b>	<b>21</b>	<b>23</b>	<b>16</b>	<b>27</b>
	男	251	8	16	17	17	10	11	7	15
	女	238	7	9	9	14	11	12	9	12
<b>4丁目</b>	<b>総数</b>	<b>287</b>	<b>9</b>	<b>22</b>	<b>13</b>	<b>11</b>	<b>12</b>	<b>4</b>	<b>15</b>	<b>21</b>
	男	151	7	12	5	6	4	3	4	12
	女	136	2	10	8	5	8	1	11	9
<b>5丁目</b>	<b>総数</b>	<b>536</b>	<b>15</b>	<b>16</b>	<b>32</b>	<b>57</b>	<b>37</b>	<b>15</b>	<b>16</b>	<b>16</b>
	男	245	6	10	13	27	18	9	6	4
	女	291	9	6	19	30	19	6	10	12
<b>私部南</b>	<b>総数</b>	<b>1,255</b>	<b>75</b>	<b>81</b>	<b>49</b>	<b>60</b>	<b>55</b>	<b>41</b>	<b>54</b>	<b>96</b>
	男	589	39	32	24	29	26	21	25	45
	女	666	36	49	25	31	29	20	29	51
<b>1丁目</b>	<b>総数</b>	<b>279</b>	<b>5</b>	<b>8</b>	<b>10</b>	<b>12</b>	<b>16</b>	<b>5</b>	<b>11</b>	<b>10</b>
	男	127	1	1	5	5	8	2	7	5
	女	152	4	7	5	7	8	3	4	5
<b>2丁目</b>	<b>総数</b>	<b>362</b>	<b>7</b>	<b>7</b>	<b>13</b>	<b>16</b>	<b>24</b>	<b>24</b>	<b>13</b>	<b>17</b>
	男	163	3	1	8	7	12	13	7	6
	女	199	4	6	5	9	12	11	6	11
<b>3丁目</b>	<b>総数</b>	<b>265</b>	<b>26</b>	<b>14</b>	<b>7</b>	<b>11</b>	<b>3</b>	<b>11</b>	<b>19</b>	<b>26</b>
	男	130	17	7	3	6	1	6	8	10
	女	135	9	7	4	5	2	5	11	16
<b>4丁目</b>	<b>総数</b>	<b>349</b>	<b>37</b>	<b>52</b>	<b>19</b>	<b>21</b>	<b>12</b>	<b>1</b>	<b>11</b>	<b>43</b>
	男	169	18	23	8	11	5	-	3	24
	女	180	19	29	11	10	7	1	8	19
<b>青山</b>	<b>総数</b>	<b>754</b>	<b>28</b>	<b>33</b>	<b>21</b>	<b>25</b>	<b>27</b>	<b>26</b>	<b>33</b>	<b>33</b>
	男	316	10	19	11	12	11	10	18	18
	女	438	18	14	10	13	16	16	15	15
<b>1丁目</b>	<b>総数</b>	<b>176</b>	<b>15</b>	<b>12</b>	<b>8</b>	<b>7</b>	<b>4</b>	<b>5</b>	<b>7</b>	<b>9</b>
	男	76	5	5	3	3	2	1	4	5
	女	100	10	7	5	4	2	4	3	4
<b>2丁目</b>	<b>総数</b>	<b>114</b>	<b>4</b>	<b>8</b>	<b>2</b>	<b>5</b>	<b>3</b>	<b>4</b>	<b>7</b>	<b>4</b>
	男	51	1	6	2	3	1	2	4	1
	女	63	3	2	-	2	2	2	3	3
<b>3・4丁目</b>	<b>総数</b>	<b>464</b>	<b>9</b>	<b>13</b>	<b>11</b>	<b>13</b>	<b>20</b>	<b>17</b>	<b>19</b>	<b>20</b>
	男	189	4	8	6	6	8	7	10	12
	女	275	5	5	5	7	12	10	9	8

※地域区分図は45ページ参照。

40～ 44歳	45～ 49歳	50～ 54歳	55～ 59歳	60～ 64歳	65～ 69歳	70～ 74歳	75～ 79歳	80～ 84歳	85～ 89歳	90～ 94歳	95～ 99歳	100歳 以上	年齢 不詳	地域
<b>164</b>	<b>312</b>	<b>334</b>	<b>192</b>	<b>158</b>	<b>161</b>	<b>176</b>	<b>147</b>	<b>100</b>	<b>68</b>	<b>30</b>	<b>7</b>	<b>1</b>	11	私部西
77	143	155	104	78	71	78	73	44	26	11	1	-	5	
87	169	179	88	80	90	98	74	56	42	19	6	1	6	
37	112	172	82	62	50	59	49	43	32	5	2	-	5	1丁目
17	43	81	45	29	24	22	21	17	10	1	-	-	3	
20	69	91	37	33	26	37	28	26	22	4	2	-	2	
30	52	55	40	35	32	35	21	11	12	5	2	-	4	2丁目
14	27	20	21	16	10	21	10	7	4	1	-	-	2	
16	25	35	19	19	22	14	11	4	8	4	2	-	2	
30	46	26	27	23	34	34	42	24	10	7	1	1	-	3丁目
15	22	11	17	12	17	14	24	8	7	2	1	-	-	
15	24	15	10	11	17	20	18	16	3	5	-	1	-	
26	24	17	15	15	13	23	16	8	11	10	1	-	1	4丁目
15	15	8	8	8	6	13	10	4	4	7	-	-	-	
11	9	9	7	7	7	10	6	4	7	3	1	-	1	
41	78	64	28	23	32	25	19	14	3	3	1	-	1	5丁目
16	36	35	13	13	14	8	8	8	1	-	-	-	-	
25	42	29	15	10	18	17	11	6	2	3	1	-	1	
<b>82</b>	<b>99</b>	<b>94</b>	<b>81</b>	<b>65</b>	<b>67</b>	<b>88</b>	<b>67</b>	<b>38</b>	<b>21</b>	<b>26</b>	<b>6</b>	<b>2</b>	8	私部南
42	49	43	43	33	29	42	30	17	8	5	2	1	4	
40	50	51	38	32	38	46	37	21	13	21	4	1	4	
11	17	17	15	14	18	27	22	21	13	13	4	2	8	1丁目
6	7	8	7	9	7	14	8	12	5	3	2	1	4	
5	10	9	8	5	11	13	14	9	8	10	2	1	4	
6	34	43	46	30	19	24	15	9	5	9	1	-	-	2丁目
4	17	16	25	13	10	10	7	2	1	1	-	-	-	
2	17	27	21	17	9	14	8	7	4	8	1	-	-	
28	19	13	8	6	17	21	23	6	3	4	-	-	-	3丁目
17	9	8	4	3	6	10	10	2	2	1	-	-	-	
11	10	5	4	3	11	11	13	4	1	3	-	-	-	
37	29	21	12	15	13	16	7	2	-	-	1	-	-	4丁目
15	16	11	7	8	6	8	5	1	-	-	-	-	-	
22	13	10	5	7	7	8	2	1	-	-	1	-	-	
<b>40</b>	<b>38</b>	<b>39</b>	<b>29</b>	<b>29</b>	<b>41</b>	<b>69</b>	<b>59</b>	<b>64</b>	<b>55</b>	<b>43</b>	<b>20</b>	<b>2</b>	-	青山
16	16	18	14	14	21	31	24	23	17	10	3	-	-	
24	22	21	15	15	20	38	35	41	38	33	17	2	-	
17	11	9	6	1	10	12	15	19	8	1	-	-	-	1丁目
6	5	5	2	1	5	5	5	8	6	-	-	-	-	
11	6	4	4	-	5	7	10	11	2	1	-	-	-	
6	8	4	5	3	4	13	18	12	3	1	-	-	-	2丁目
3	3	2	2	1	3	3	8	4	2	-	-	-	-	
3	5	2	3	2	1	10	10	8	1	1	-	-	-	
17	19	26	18	25	27	44	26	33	44	41	20	2	-	3・4丁目
7	8	11	10	12	13	23	11	11	9	10	3	-	-	
10	11	15	8	13	14	21	15	22	35	31	17	2	-	

資料：令和2年国勢調査

8. 地域区分、町丁字、年齢(5歳階級)、男女別人口(令和2年) (続き)

地 域	男女	総数	0～ 4歳	5～ 9歳	10～ 14歳	15～ 19歳	20～ 24歳	25～ 29歳	30～ 34歳	35～ 39歳
(青山)										
5丁目	総数	-	-	-	-	-	-	-	-	-
	男	-	-	-	-	-	-	-	-	-
	女	-	-	-	-	-	-	-	-	-
《 ほした地域 》	総数	24,061	829	1,061	1,136	1,428	1,138	820	960	1,114
	男	11,484	433	530	615	748	561	410	459	534
	女	12,577	396	531	521	680	577	410	501	580
星田	総数	9,069	390	427	459	528	454	370	471	494
	男	4,318	195	204	260	287	222	171	230	235
	女	4,751	195	223	199	241	232	199	241	259
1丁目	総数	1,411	46	47	74	68	75	50	65	68
	男	681	26	23	37	32	42	23	40	31
	女	730	20	24	37	36	33	27	25	37
2丁目	総数	589	28	22	22	28	28	36	32	26
	男	282	12	12	14	16	12	18	15	11
	女	307	16	10	8	12	16	18	17	15
3丁目	総数	326	9	13	13	13	11	21	17	17
	男	152	5	9	8	7	4	10	6	7
	女	174	4	4	5	6	7	11	11	10
4丁目	総数	1,087	51	68	70	66	54	53	80	66
	男	506	30	27	36	34	27	24	32	36
	女	581	21	41	34	32	27	29	48	30
5丁目	総数	1,242	28	31	55	68	67	59	54	50
	男	612	12	15	37	39	31	28	25	27
	女	630	16	16	18	29	36	31	29	23
6丁目	総数	585	19	24	22	33	50	23	24	31
	男	258	8	14	16	20	17	10	15	10
	女	327	11	10	6	13	33	13	9	21
7丁目	総数	1,287	52	61	65	89	66	47	55	74
	男	615	28	29	32	49	35	25	28	31
	女	672	24	32	33	40	31	22	27	43
8丁目	総数	1,333	44	51	58	93	61	40	54	58
	男	621	20	22	36	50	34	18	23	33
	女	712	24	29	22	43	27	22	31	25
9丁目	総数	1,209	113	110	80	70	42	41	90	104
	男	591	54	53	44	40	20	15	46	49
	女	618	59	57	36	30	22	26	44	55
大字星田	総数	213	4	25	24	14	8	2	-	8
	男	100	2	17	10	10	4	1	-	5
	女	113	2	8	14	4	4	1	-	3
藤が尾	総数	3,974	165	178	154	196	166	137	184	184
	男	1,854	98	100	73	84	84	74	86	88
	女	2,120	67	78	81	112	82	63	98	96

※地域区分図は45ページ参照。

40～ 44歳	45～ 49歳	50～ 54歳	55～ 59歳	60～ 64歳	65～ 69歳	70～ 74歳	75～ 79歳	80～ 84歳	85～ 89歳	90～ 94歳	95～ 99歳	100歳 以上	年齢 不詳	地域
-	-	-	-	-	-	-	-	-	-	-	-	-	-	(青山) 5丁目
-	-	-	-	-	-	-	-	-	-	-	-	-	-	
-	-	-	-	-	-	-	-	-	-	-	-	-	-	
<b>1,570</b>	<b>2,075</b>	<b>1,866</b>	<b>1,510</b>	<b>1,213</b>	<b>1,402</b>	<b>1,978</b>	<b>1,854</b>	<b>1,161</b>	<b>507</b>	<b>244</b>	<b>76</b>	<b>21</b>	<b>98</b>	《(ほしだ)》
746	969	882	731	583	635	880	858	567	210	65	20	2	46	
824	1,106	984	779	630	767	1,098	996	594	297	179	56	19	52	
<b>639</b>	<b>795</b>	<b>710</b>	<b>571</b>	<b>441</b>	<b>473</b>	<b>602</b>	<b>488</b>	<b>357</b>	<b>206</b>	<b>121</b>	<b>39</b>	<b>13</b>	<b>21</b>	星田
295	363	354	286	217	225	280	223	149	67	31	12	1	11	
344	432	356	285	224	248	322	265	208	139	90	27	12	10	
90	137	126	95	73	78	117	61	47	45	30	13	4	2	1丁目
37	68	55	53	41	39	56	28	19	17	5	7	1	1	
53	69	71	42	32	39	61	33	28	28	25	6	3	1	
27	46	34	35	30	34	57	48	38	9	8	1	-	-	2丁目
14	23	16	17	16	15	27	24	15	3	1	1	-	-	
13	23	18	18	14	19	30	24	23	6	7	-	-	-	
27	15	17	18	21	27	28	20	19	9	8	3	-	-	3丁目
12	8	12	7	10	9	15	9	10	1	3	-	-	-	
15	7	5	11	11	18	13	11	9	8	5	3	-	-	
85	108	84	99	40	36	53	37	18	9	5	-	-	5	4丁目
36	46	42	49	21	18	19	17	7	2	1	-	-	2	
49	62	42	50	19	18	34	20	11	7	4	-	-	3	
82	122	120	108	62	55	69	75	51	46	21	7	3	9	5丁目
38	58	69	55	31	28	37	35	21	13	6	1	-	6	
44	64	51	53	31	27	32	40	30	33	15	6	3	3	
31	50	45	43	32	36	33	39	27	12	7	4	-	-	6丁目
15	14	18	23	10	18	13	16	11	5	3	2	-	-	
16	36	27	20	22	18	20	23	16	7	4	2	-	-	
103	111	104	52	67	93	99	83	42	17	5	1	-	1	7丁目
51	49	50	25	30	45	43	43	15	6	1	-	-	-	
52	62	54	27	37	48	56	40	27	11	4	1	-	1	
81	109	100	76	78	71	88	86	91	46	29	9	6	4	8丁目
38	54	47	36	36	37	41	33	40	14	6	1	-	2	
43	55	53	40	42	34	47	53	51	32	23	8	6	2	
113	97	80	45	38	43	58	39	24	13	8	1	-	-	9丁目
54	43	45	21	22	16	29	18	11	6	5	-	-	-	
59	54	35	24	16	27	29	21	13	7	3	1	-	-	
<b>24</b>	<b>25</b>	<b>10</b>	<b>8</b>	<b>6</b>	<b>2</b>	<b>6</b>	<b>6</b>	<b>16</b>	<b>8</b>	<b>11</b>	<b>5</b>	<b>1</b>	-	大字星田
11	12	6	3	2	1	3	2	7	1	1	2	-	-	
13	13	4	5	4	1	3	4	9	7	10	3	1	-	
<b>252</b>	<b>314</b>	<b>276</b>	<b>207</b>	<b>161</b>	<b>224</b>	<b>374</b>	<b>383</b>	<b>229</b>	<b>82</b>	<b>30</b>	<b>9</b>	<b>5</b>	<b>64</b>	藤が尾
120	158	125	96	65	98	153	168	104	40	9	1	1	29	
132	156	151	111	96	126	221	215	125	42	21	8	4	35	

資料：令和2年国勢調査

8. 地域区分、町丁字、年齢(5歳階級)、男女別人口(令和2年) (続き)

地 域	男女	総数	0～ 4歳	5～ 9歳	10～ 14歳	15～ 19歳	20～ 24歳	25～ 29歳	30～ 34歳	35～ 39歳
(藤が尾)										
1丁目	総数	907	20	35	33	42	44	29	16	33
	男	372	12	15	18	19	18	18	7	17
	女	535	8	20	15	23	26	11	9	16
2丁目	総数	1,118	25	30	24	36	40	45	37	38
	男	531	14	21	12	18	19	27	18	19
	女	587	11	9	12	18	21	18	19	19
3丁目	総数	289	22	13	9	15	13	12	19	7
	男	134	11	9	1	8	7	6	7	3
	女	155	11	4	8	7	6	6	12	4
4丁目	総数	457	7	13	30	15	19	13	16	23
	男	228	6	8	15	9	14	5	10	14
	女	229	1	5	15	6	5	8	6	9
5丁目	総数	485	30	22	23	43	13	10	36	26
	男	231	18	11	13	8	5	4	18	13
	女	254	12	11	10	35	8	6	18	13
6丁目	総数	718	61	65	35	45	37	28	60	57
	男	358	37	36	14	22	21	14	26	22
	女	360	24	29	21	23	16	14	34	35
妙見坂	総数	2,733	85	151	144	188	162	100	83	121
	男	1,337	40	73	80	109	88	57	39	55
	女	1,396	45	78	64	79	74	43	44	66
1丁目	総数	524	16	34	28	25	22	16	15	34
	男	264	9	18	16	14	13	12	6	16
	女	260	7	16	12	11	9	4	9	18
2丁目	総数	341	9	14	10	24	18	2	11	9
	男	152	3	7	3	17	7	-	4	2
	女	189	6	7	7	7	11	2	7	7
3丁目	総数	323	10	13	22	33	24	13	9	11
	男	166	7	7	14	20	12	8	4	3
	女	157	3	6	8	13	12	5	5	8
4丁目	総数	192	6	12	12	7	6	3	2	10
	男	97	3	6	7	6	5	1	-	6
	女	95	3	6	5	1	1	2	2	4
5丁目	総数	263	17	14	11	14	14	38	14	11
	男	134	7	7	6	9	9	23	8	5
	女	129	10	7	5	5	5	15	6	6
6丁目	総数	474	20	40	41	35	21	4	15	32
	男	225	8	20	26	16	8	2	9	15
	女	249	12	20	15	19	13	2	6	17
7丁目	総数	616	7	24	20	50	57	24	17	14
	男	299	3	8	8	27	34	11	8	8
	女	317	4	16	12	23	23	13	9	6
妙見東	総数	1,268	30	34	41	59	42	22	31	50
	男	616	17	17	24	31	23	12	13	27
	女	652	13	17	17	28	19	10	18	23

※地域区分図は45ページ参照。

40～ 44歳	45～ 49歳	50～ 54歳	55～ 59歳	60～ 64歳	65～ 69歳	70～ 74歳	75～ 79歳	80～ 84歳	85～ 89歳	90～ 94歳	95～ 99歳	100歳 以上	年齢 不詳	地域
														(藤が尾)
53	74	47	47	46	66	105	118	69	23	7	-	-	-	1丁目
22	28	17	14	18	19	43	47	28	10	2	-	-	-	
31	46	30	33	28	47	62	71	41	13	5	-	-	-	
54	87	97	61	41	57	122	161	90	36	17	9	5	6	2丁目
26	47	47	32	15	23	48	71	41	21	5	1	1	5	
28	40	50	29	26	34	74	90	49	15	12	8	4	1	
21	21	26	16	8	7	7	7	7	2	-	-	-	57	3丁目
10	13	7	12	4	3	4	3	2	1	-	-	-	23	
11	8	19	4	4	4	3	4	5	1	-	-	-	34	
26	36	29	23	15	40	52	49	37	12	2	-	-	-	4丁目
9	17	16	10	6	21	19	21	21	6	1	-	-	-	
17	19	13	13	9	19	33	28	16	6	1	-	-	-	
40	37	21	22	24	32	58	32	13	1	1	-	-	1	5丁目
21	21	8	9	9	19	25	20	7	-	1	-	-	1	
19	16	13	13	15	13	33	12	6	1	-	-	-	-	
58	59	56	38	27	22	30	16	13	8	3	-	-	-	6丁目
32	32	30	19	13	13	14	6	5	2	-	-	-	-	
26	27	26	19	14	9	16	10	8	6	3	-	-	-	
<b>188</b>	<b>259</b>	<b>226</b>	<b>166</b>	<b>125</b>	<b>156</b>	<b>201</b>	<b>193</b>	<b>130</b>	<b>39</b>	<b>12</b>	<b>2</b>	<b>-</b>	<b>2</b>	妙見坂
93	116	107	82	64	67	92	77	75	16	6	-	-	1	
95	143	119	84	61	89	109	116	55	23	6	2	-	1	
41	38	32	28	30	49	45	43	20	5	2	1	-	-	1丁目
22	19	14	11	16	23	21	19	12	3	-	-	-	-	
19	19	18	17	14	26	24	24	8	2	2	1	-	-	
18	24	25	20	19	22	44	33	28	10	1	-	-	-	2丁目
10	9	8	11	8	7	21	14	17	3	1	-	-	-	
8	15	17	9	11	15	23	19	11	7	-	-	-	-	
24	36	30	24	13	11	13	17	12	5	3	-	-	-	3丁目
14	13	17	13	7	5	5	5	8	1	3	-	-	-	
10	23	13	11	6	6	8	12	4	4	-	-	-	-	
9	21	9	6	8	13	10	24	26	6	2	-	-	-	4丁目
4	10	5	2	3	8	4	9	14	3	1	-	-	-	
5	11	4	4	5	5	6	15	12	3	1	-	-	-	
8	25	18	9	2	5	18	21	19	4	1	-	-	-	5丁目
4	10	11	5	2	1	8	7	10	2	-	-	-	-	
4	15	7	4	-	4	10	14	9	2	1	-	-	-	
52	52	40	19	5	22	32	32	9	1	-	-	-	2	6丁目
21	26	19	11	1	6	14	14	8	-	-	-	-	1	
31	26	21	8	4	16	18	18	1	1	-	-	-	1	
36	63	72	60	48	34	39	23	16	8	3	1	-	-	7丁目
18	29	33	29	27	17	19	9	6	4	1	-	-	-	
18	34	39	31	21	17	20	14	10	4	2	1	-	-	
<b>63</b>	<b>102</b>	<b>78</b>	<b>59</b>	<b>80</b>	<b>101</b>	<b>179</b>	<b>162</b>	<b>89</b>	<b>30</b>	<b>13</b>	<b>2</b>	<b>1</b>	<b>-</b>	妙見東
35	50	38	25	36	44	77	79	48	14	5	1	-	-	
28	52	40	34	44	57	102	83	41	16	8	1	1	-	

資料：令和2年国勢調査

8. 地域区分、町丁字、年齢(5歳階級)、男女別人口(令和2年) (続き)

地域	男女	総数	0～ 4歳	5～ 9歳	10～ 14歳	15～ 19歳	20～ 24歳	25～ 29歳	30～ 34歳	35～ 39歳
(妙見東)										
1丁目	総数	132	4	3	4	4	4	3	1	3
	男	66	2	2	4	2	1	2	1	1
	女	66	2	1	-	2	3	1	-	2
2丁目	総数	331	7	15	11	17	7	8	11	12
	男	156	5	8	7	8	4	3	5	5
	女	175	2	7	4	9	3	5	6	7
3丁目	総数	333	10	7	13	11	14	5	10	12
	男	162	4	3	5	9	7	3	2	7
	女	171	6	4	8	2	7	2	8	5
4丁目	総数	246	6	6	11	13	10	2	5	12
	男	119	4	3	6	5	8	2	2	7
	女	127	2	3	5	8	2	-	-	5
5丁目	総数	226	3	3	2	14	7	4	4	11
	男	113	2	1	2	7	3	2	3	7
	女	113	1	2	-	7	4	2	1	4
南星台	総数	1,597	33	59	72	93	73	33	33	48
	男	752	15	28	37	40	36	16	12	24
	女	845	18	31	35	53	37	17	21	24
1丁目	総数	408	6	17	31	37	23	4	5	10
	男	203	3	10	17	17	9	-	3	6
	女	205	3	7	14	20	14	4	2	4
2丁目	総数	96	-	1	9	5	1	1	-	1
	男	32	-	-	3	-	-	-	-	1
	女	64	-	1	6	5	1	1	-	-
3丁目	総数	479	13	20	16	26	30	17	17	21
	男	230	7	7	10	13	16	12	3	12
	女	249	6	13	6	13	14	5	14	9
4丁目	総数	435	6	11	11	24	12	6	4	12
	男	212	3	6	6	10	9	4	2	5
	女	223	3	5	5	14	3	2	2	7
5丁目	総数	179	8	10	5	1	7	5	7	4
	男	75	2	5	1	-	2	-	4	-
	女	104	6	5	4	1	5	5	3	4
星田山手	総数	1,518	52	45	60	71	38	26	47	59
	男	716	26	26	32	36	15	15	21	23
	女	802	26	19	28	35	23	11	26	36
1丁目	総数	307	9	6	14	17	7	5	13	7
	男	132	2	2	8	9	3	3	5	4
	女	175	7	4	6	8	4	2	8	3
2丁目	総数	208	24	13	9	7	7	9	16	23
	男	103	13	8	4	3	1	5	8	10
	女	105	11	5	5	4	6	4	8	13
3丁目	総数	361	4	6	10	17	9	4	6	9
	男	171	3	6	4	7	4	2	3	1
	女	190	1	-	6	10	5	2	3	8

※地域区分図は45ページ参照。

40～ 44歳	45～ 49歳	50～ 54歳	55～ 59歳	60～ 64歳	65～ 69歳	70～ 74歳	75～ 79歳	80～ 84歳	85～ 89歳	90～ 94歳	95～ 99歳	100歳 以上	年齢 不詳	地域
														(妙見東)
13	10	8	7	9	5	20	18	9	4	3	-	-	-	1丁目
6	7	5	3	5	1	10	6	6	1	1	-	-	-	
7	3	3	4	4	4	10	12	3	3	2	-	-	-	
12	37	20	14	29	18	32	35	33	8	4	1	-	-	2丁目
6	20	9	3	15	8	12	15	18	4	1	-	-	-	
6	17	11	11	14	10	20	20	15	4	3	1	-	-	
13	21	23	15	11	24	57	46	25	11	3	1	1	-	3丁目
10	8	11	10	7	9	21	26	11	7	1	1	-	-	
3	13	12	5	4	15	36	20	14	4	2	-	1	-	
14	15	14	12	11	20	34	40	17	3	1	-	-	-	4丁目
7	7	6	5	5	7	15	19	10	1	-	-	-	-	
7	8	8	7	6	13	19	21	7	2	1	-	-	-	
11	19	13	11	20	34	36	23	5	4	2	-	-	-	5丁目
6	8	7	4	4	19	19	13	3	1	2	-	-	-	
5	11	6	7	16	15	17	10	2	3	-	-	-	-	
<b>99</b>	<b>136</b>	<b>133</b>	<b>94</b>	<b>62</b>	<b>84</b>	<b>178</b>	<b>197</b>	<b>99</b>	<b>37</b>	<b>21</b>	<b>7</b>	<b>-</b>	<b>6</b>	南星台
53	59	66	48	32	34	71	102	51	17	5	3	-	3	
46	77	67	46	30	50	107	95	48	20	16	4	-	3	
36	49	45	19	14	29	32	28	17	3	3	-	-	-	1丁目
18	24	23	11	7	11	18	15	8	2	1	-	-	-	
18	25	22	8	7	18	14	13	9	1	2	-	-	-	
4	8	5	4	-	1	3	8	20	12	8	5	-	-	2丁目
3	2	3	2	-	1	1	5	5	4	-	2	-	-	
1	6	2	2	-	-	2	3	15	8	8	3	-	-	
28	32	44	40	35	26	50	33	13	10	5	-	-	3	3丁目
16	13	20	18	19	13	23	14	6	4	2	-	-	2	
12	19	24	22	16	13	27	19	7	6	3	-	-	1	
19	32	30	18	7	20	68	101	40	9	3	1	-	1	4丁目
9	14	15	10	3	7	20	54	28	5	2	-	-	-	
10	18	15	8	4	13	48	47	12	4	1	1	-	1	
12	15	9	13	6	8	25	27	9	3	2	1	-	2	5丁目
7	6	5	7	3	2	9	14	4	2	-	1	-	1	
5	9	4	6	3	6	16	13	5	1	2	-	-	1	
<b>57</b>	<b>116</b>	<b>108</b>	<b>64</b>	<b>51</b>	<b>84</b>	<b>175</b>	<b>244</b>	<b>150</b>	<b>52</b>	<b>14</b>	<b>3</b>	<b>1</b>	<b>1</b>	星田山手
26	55	51	32	21	33	68	114	85	33	3	-	-	1	
31	61	57	32	30	51	107	130	65	19	11	3	1	-	
10	32	25	16	18	22	27	37	22	12	7	1	-	-	1丁目
3	16	10	9	7	10	12	13	8	7	1	-	-	-	
7	16	15	7	11	12	15	24	14	5	6	1	-	-	
7	10	16	8	6	9	15	19	8	2	-	-	-	-	2丁目
3	7	8	4	2	4	7	10	5	1	-	-	-	-	
4	3	8	4	4	5	8	9	3	1	-	-	-	-	
15	31	27	12	16	16	41	68	51	15	2	1	-	1	3丁目
10	13	15	4	7	6	17	31	26	10	1	-	-	1	
5	18	12	8	9	10	24	37	25	5	1	1	-	-	

資料：令和2年国勢調査

8. 地域区分、町丁字、年齢(5歳階級)、男女別人口(令和2年) (続き)

地 域	男女	総数	0～ 4歳	5～ 9歳	10～ 14歳	15～ 19歳	20～ 24歳	25～ 29歳	30～ 34歳	35～ 39歳
(星田山手)										
4丁目	総数	408	7	15	19	18	9	6	8	6
	男	198	3	8	11	10	5	4	3	2
	女	210	4	7	8	8	4	2	5	4
5丁目	総数	234	8	5	8	12	6	2	4	14
	男	112	5	2	5	7	2	1	2	6
	女	122	3	3	3	5	4	1	2	8
星田北	総数	1,363	28	73	101	143	74	43	36	63
	男	675	16	31	51	76	37	27	22	31
	女	688	12	42	50	67	37	16	14	32
1・2丁目	総数	97	1	3	5	18	6	2	1	2
	男	48	1	1	3	11	3	1	-	2
	女	49	-	2	2	7	3	1	1	-
3丁目	総数	50	-	-	-	-	3	7	8	-
	男	35	-	-	-	-	2	6	8	-
	女	15	-	-	-	-	1	1	-	-
4丁目	総数	249	2	22	30	39	19	5	3	24
	男	129	2	9	17	22	7	2	2	14
	女	120	-	13	13	17	12	3	1	10
5丁目	総数	532	14	30	49	61	25	7	17	20
	男	260	8	15	23	27	16	5	9	6
	女	272	6	15	26	34	9	2	8	14
6丁目	総数	73	3	4	-	2	4	2	1	6
	男	38	-	-	-	2	2	2	-	4
	女	35	3	2	-	-	2	-	1	2
7丁目	総数	362	8	14	17	23	17	20	6	11
	男	165	5	4	8	14	7	11	3	5
	女	197	3	10	9	9	10	9	3	6
8丁目	総数	-	-	-	-	-	-	-	-	-
	男	-	-	-	-	-	-	-	-	-
	女	-	-	-	-	-	-	-	-	-
9丁目	総数	-	-	-	-	-	-	-	-	-
	男	-	-	-	-	-	-	-	-	-
	女	-	-	-	-	-	-	-	-	-
星田西	総数	2,326	42	69	81	136	121	87	75	87
	男	1,116	24	34	48	75	52	37	36	46
	女	1,210	18	35	33	61	69	50	39	41
1丁目	総数	37	-	2	9	-	1	-	2	1
	男	20	-	2	5	-	-	-	2	1
	女	17	-	-	4	-	1	-	-	-
2丁目	総数	141	2	2	5	8	7	7	3	8
	男	68	2	-	3	6	3	3	2	5
	女	73	-	2	2	2	4	4	1	3
3丁目	総数	437	9	15	11	21	12	6	12	24
	男	197	4	7	3	13	4	6	4	10
	女	240	5	8	8	8	8	-	8	14

※地域区分図は45ページ参照。

40～ 44歳	45～ 49歳	50～ 54歳	55～ 59歳	60～ 64歳	65～ 69歳	70～ 74歳	75～ 79歳	80～ 84歳	85～ 89歳	90～ 94歳	95～ 99歳	100歳 以上	年齢 不詳	地域
18	28	27	20	5	19	49	84	51	14	3	1	1	-	(星田山手)
7	11	13	10	2	6	18	41	34	9	1	-	-	-	4丁目
11	17	14	10	3	13	31	43	17	5	2	1	1	-	-
7	15	13	8	6	18	43	36	18	9	2	-	-	-	5丁目
3	8	5	5	3	7	14	19	12	6	-	-	-	-	-
4	7	8	3	3	11	29	17	6	3	2	-	-	-	-
<b>129</b>	<b>187</b>	<b>123</b>	<b>58</b>	<b>48</b>	<b>54</b>	<b>67</b>	<b>61</b>	<b>35</b>	<b>24</b>	<b>11</b>	<b>4</b>	<b>-</b>	<b>1</b>	<b>星田北</b>
62	97	60	30	24	24	29	31	14	10	3	-	-	-	-
67	90	63	28	24	30	38	30	21	14	8	4	-	1	-
8	12	15	7	2	3	4	3	4	1	-	-	-	-	1・2丁目
3	6	8	3	-	1	2	1	2	-	-	-	-	-	-
5	6	7	4	2	2	2	2	2	1	-	-	-	-	-
2	2	4	4	4	3	4	6	2	1	-	-	-	-	3丁目
2	2	2	2	2	2	2	4	-	1	-	-	-	-	-
-	-	2	2	2	1	2	2	2	-	-	-	-	-	-
26	41	21	4	3	1	6	1	1	1	-	-	-	-	4丁目
12	23	12	1	3	1	2	-	-	-	-	-	-	-	-
14	18	9	3	-	-	4	1	1	1	-	-	-	-	-
59	94	44	22	18	18	19	17	9	5	3	-	-	1	5丁目
28	50	21	11	9	9	10	6	4	2	1	-	-	-	-
31	44	23	11	9	9	9	11	5	3	2	-	-	1	-
7	6	4	4	5	8	10	2	2	2	1	-	-	-	6丁目
3	4	1	3	2	4	6	1	1	1	-	-	-	-	-
4	2	3	1	3	4	4	1	1	1	1	-	-	-	-
27	32	35	17	16	21	24	32	17	14	7	4	-	-	7丁目
14	12	16	10	8	7	7	19	7	6	2	-	-	-	-
13	20	19	7	8	14	17	13	10	8	5	4	-	-	-
-	-	-	-	-	-	-	-	-	-	-	-	-	-	8丁目
-	-	-	-	-	-	-	-	-	-	-	-	-	-	-
-	-	-	-	-	-	-	-	-	-	-	-	-	-	-
-	-	-	-	-	-	-	-	-	-	-	-	-	-	9丁目
-	-	-	-	-	-	-	-	-	-	-	-	-	-	-
-	-	-	-	-	-	-	-	-	-	-	-	-	-	-
<b>119</b>	<b>141</b>	<b>202</b>	<b>283</b>	<b>239</b>	<b>224</b>	<b>196</b>	<b>120</b>	<b>56</b>	<b>29</b>	<b>11</b>	<b>5</b>	<b>-</b>	<b>3</b>	
51	59	75	129	122	109	107	62	34	12	2	1	-	1	-
68	82	127	154	117	115	89	58	22	17	9	4	-	2	-
4	5	5	3	-	-	2	2	-	1	-	-	-	-	-
2	2	2	2	-	-	1	1	-	-	-	-	-	-	-
2	3	3	1	-	-	1	1	-	1	-	-	-	-	-
6	9	10	14	13	15	19	2	4	6	-	1	-	-	-
1	4	4	8	7	7	9	1	1	2	-	-	-	-	-
5	5	6	6	6	8	10	1	3	4	-	1	-	-	-
24	24	27	26	28	58	58	42	20	12	6	1	-	1	-
10	8	10	15	11	20	34	19	12	7	-	-	-	-	-
14	16	17	11	17	38	24	23	8	5	6	1	-	1	-

資料：令和2年国勢調査

8. 地域区分、町丁字、年齢(5歳階級)、男女別人口(令和2年) (続き)

地 域	男女	総数	0～ 4歳	5～ 9歳	10～ 14歳	15～ 19歳	20～ 24歳	25～ 29歳	30～ 34歳	35～ 39歳
(星田西)										
4丁目	総数	918	14	28	36	62	63	34	29	31
	男	454	7	16	22	34	26	15	18	18
	女	464	7	12	14	28	37	19	11	13
5丁目	総数	793	17	22	20	45	38	40	29	23
	男	377	11	9	15	22	19	13	10	12
	女	416	6	13	5	23	19	27	19	11
《 いわふね地域 》	総数	10,189	411	455	525	710	474	425	474	534
	男	4,928	204	228	273	434	219	218	216	250
	女	5,261	207	227	252	276	255	207	258	284
私市	総数	5,228	220	278	290	316	245	218	223	311
	男	2,508	106	141	140	166	114	104	96	143
	女	2,720	114	137	150	150	131	114	127	168
1丁目	総数	354	21	21	18	14	15	10	14	34
	男	164	12	12	7	10	5	4	3	13
	女	190	9	9	11	4	10	6	11	21
2丁目	総数	1,205	37	47	55	68	54	49	55	58
	男	584	22	17	27	37	29	22	32	29
	女	621	15	30	28	31	25	27	23	29
3丁目	総数	403	19	23	33	22	13	20	20	15
	男	192	7	13	13	13	3	9	8	9
	女	211	12	10	20	9	10	11	12	6
4丁目	総数	936	57	64	54	46	51	52	46	69
	男	455	24	33	29	28	23	26	20	32
	女	481	33	31	25	18	28	26	26	37
5丁目	総数	765	28	40	40	78	38	30	36	48
	男	360	13	23	22	24	22	18	13	17
	女	405	15	17	18	54	16	12	23	31
6丁目	総数	830	37	47	50	50	39	33	33	55
	男	408	20	24	24	32	17	14	14	28
	女	422	17	23	26	18	22	19	19	27
7丁目	総数	201	4	12	22	15	9	4	1	9
	男	92	1	4	8	5	5	3	-	4
	女	109	3	8	14	10	4	1	1	5
8丁目	総数	510	17	23	18	23	25	19	17	21
	男	239	7	14	10	17	9	7	6	10
	女	271	10	9	8	6	16	12	11	11
9丁目	総数	24	-	1	-	-	1	1	1	2
	男	14	-	1	-	-	1	1	-	1
	女	10	-	-	-	-	-	-	1	1
大字私市	総数	22	-	-	2	2	2	2	1	-
	男	11	-	-	1	-	1	2	1	-
	女	11	-	-	1	2	1	-	-	-
私市山手	総数	1,489	45	38	49	70	60	46	45	44
	男	707	24	22	30	35	25	26	21	20
	女	782	21	16	19	35	35	20	24	24

※地域区分図は45ページ参照。

40～ 44歳	45～ 49歳	50～ 54歳	55～ 59歳	60～ 64歳	65～ 69歳	70～ 74歳	75～ 79歳	80～ 84歳	85～ 89歳	90～ 94歳	95～ 99歳	100歳 以上	年齢 不詳	地域
														(星田西)
41	62	83	127	95	74	75	41	15	4	2	1	-	1	4丁目
20	24	28	63	46	41	42	22	10	1	1	-	-	-	
21	38	55	64	49	33	33	19	5	3	1	1	-	1	
44	41	77	113	103	77	42	33	17	6	3	2	-	1	5丁目
18	21	31	41	58	41	21	19	11	2	1	1	-	1	
26	20	46	72	45	36	21	14	6	4	2	1	-	-	
<b>689</b>	<b>879</b>	<b>829</b>	<b>650</b>	<b>464</b>	<b>513</b>	<b>709</b>	<b>569</b>	<b>466</b>	<b>253</b>	<b>116</b>	<b>23</b>	<b>7</b>	<b>14</b>	《いわふね》
344	429	392	310	243	244	309	257	212	101	37	5	-	3	
345	450	437	340	221	269	400	312	254	152	79	18	7	11	
<b>386</b>	<b>456</b>	<b>472</b>	<b>358</b>	<b>251</b>	<b>277</b>	<b>343</b>	<b>257</b>	<b>177</b>	<b>93</b>	<b>38</b>	<b>6</b>	<b>4</b>	<b>9</b>	私市
200	227	227	169	130	141	153	121	84	35	9	1	-	1	
186	229	245	189	121	136	190	136	93	58	29	5	4	8	
24	32	28	24	10	24	21	16	14	10	3	1	-	-	1丁目
12	19	11	13	4	13	9	7	5	4	1	-	-	-	
12	13	17	11	6	11	12	9	9	6	2	1	-	-	
64	117	113	89	66	59	82	94	61	28	7	2	-	-	2丁目
35	53	57	40	38	29	33	40	32	10	1	1	-	-	
29	64	56	49	28	30	49	54	29	18	6	1	-	-	
35	42	32	23	19	20	31	18	12	3	2	-	-	1	3丁目
14	19	15	14	12	10	14	10	7	1	1	-	-	-	
21	23	17	9	7	10	17	8	5	2	1	-	-	1	
85	61	96	68	46	38	41	24	17	10	6	1	2	2	4丁目
43	36	41	28	25	19	20	15	7	5	-	-	-	1	
42	25	55	40	21	19	21	9	10	5	6	1	2	1	
62	78	63	40	29	29	53	32	18	10	7	1	-	5	5丁目
36	42	31	20	10	18	21	16	6	3	5	-	-	-	
26	36	32	20	19	11	32	16	12	7	2	1	-	5	
51	67	75	66	45	55	45	28	27	21	5	1	-	-	6丁目
30	29	37	34	21	28	25	13	10	8	-	-	-	-	
21	38	38	32	24	27	20	15	17	13	5	1	-	-	
28	21	18	8	6	16	13	9	1	4	1	-	-	-	7丁目
13	10	11	3	5	7	6	5	-	1	1	-	-	-	
15	11	7	5	1	9	7	4	1	3	-	-	-	-	
36	37	46	37	30	33	51	34	26	7	7	-	2	1	8丁目
17	18	23	16	15	15	22	14	16	3	-	-	-	-	
19	19	23	21	15	18	29	20	10	4	7	-	2	1	
1	1	1	3	-	3	6	2	1	-	-	-	-	-	9丁目
-	1	1	1	-	2	3	1	1	-	-	-	-	-	
1	-	-	2	-	1	3	1	-	-	-	-	-	-	
<b>2</b>	<b>2</b>	<b>1</b>	<b>5</b>	<b>1</b>	<b>-</b>	<b>1</b>	<b>-</b>	<b>-</b>	<b>1</b>	<b>-</b>	<b>-</b>	<b>-</b>	<b>-</b>	大字私市
1	1	-	2	1	-	1	-	-	-	-	-	-	-	
1	1	1	3	-	-	-	-	-	1	-	-	-	-	
<b>77</b>	<b>133</b>	<b>114</b>	<b>102</b>	<b>75</b>	<b>77</b>	<b>127</b>	<b>162</b>	<b>131</b>	<b>66</b>	<b>22</b>	<b>3</b>	<b>-</b>	<b>3</b>	私市山手
34	60	58	49	42	37	46	68	67	33	9	-	-	1	
43	73	56	53	33	40	81	94	64	33	13	3	-	2	

8. 地域区分、町丁字、年齢(5歳階級)、男女別人口(令和2年) (続き)

地域	男女	総数	0～ 4歳	5～ 9歳	10～ 14歳	15～ 19歳	20～ 24歳	25～ 29歳	30～ 34歳	35～ 39歳
(私市山手)										
1丁目	総数	356	15	12	10	17	12	16	15	14
	男	173	8	5	7	10	5	8	7	7
2丁目	女	183	7	7	3	7	7	8	8	7
	総数	243	3	4	11	14	11	9	6	2
3丁目	男	111	-	3	6	6	3	5	2	-
	女	132	3	1	5	8	8	4	4	2
4丁目	総数	437	12	6	15	25	17	9	13	15
	男	207	9	3	8	12	7	5	8	5
5丁目	女	230	3	3	7	13	10	4	5	10
	総数	274	8	10	10	8	13	4	5	6
6丁目	男	135	4	8	8	4	5	3	3	3
	女	139	4	2	2	4	8	1	2	3
7丁目	総数	179	7	6	3	6	7	8	6	7
	男	81	3	3	1	3	5	5	1	5
8丁目	女	98	4	3	2	3	2	3	5	2
	総数	<b>1,088</b>	<b>26</b>	<b>39</b>	<b>67</b>	<b>202</b>	<b>56</b>	<b>30</b>	<b>38</b>	<b>37</b>
9丁目	男	615	11	16	42	177	30	18	19	19
	女	473	15	23	25	25	26	12	19	18
10丁目	総数	208	6	5	14	13	10	4	13	6
	男	97	3	1	8	4	4	2	8	3
11丁目	女	111	3	4	6	9	6	2	5	3
	総数	560	17	31	31	20	24	20	19	29
12丁目	男	263	7	13	12	10	10	11	8	14
	女	297	10	18	19	10	14	9	11	15
13丁目	総数	290	3	3	22	164	7	6	6	2
	男	237	1	2	22	161	3	5	3	2
14丁目	女	53	2	1	-	3	4	1	3	-
	総数	30	-	-	-	5	15	-	-	-
15丁目	男	18	-	-	-	2	13	-	-	-
	女	12	-	-	-	3	2	-	-	-
<b>森南</b>										
16丁目	総数	<b>1,419</b>	<b>89</b>	<b>71</b>	<b>69</b>	<b>71</b>	<b>64</b>	<b>68</b>	<b>119</b>	<b>93</b>
	男	675	48	40	37	37	27	36	58	47
17丁目	女	744	41	31	32	34	37	32	61	46
	総数	570	49	29	21	24	28	38	69	45
18丁目	男	273	29	18	12	10	13	19	33	22
	女	297	20	11	9	14	15	19	36	23
19丁目	総数	185	2	9	9	8	9	8	6	7
	男	81	1	4	3	3	6	6	4	3
20丁目	女	104	1	5	6	5	3	2	2	4
	総数	664	38	33	39	39	27	22	44	41
21丁目	男	321	18	18	22	24	8	11	21	22
	女	343	20	15	17	15	19	11	23	19

※地域区分図は45ページ参照。

40～ 44歳	45～ 49歳	50～ 54歳	55～ 59歳	60～ 64歳	65～ 69歳	70～ 74歳	75～ 79歳	80～ 84歳	85～ 89歳	90～ 94歳	95～ 99歳	100歳 以上	年齢 不詳	地域
														(私市山手)
22	28	27	31	20	19	28	33	26	7	2	-	-	2	1丁目
12	14	10	14	9	11	12	15	15	2	1	-	-	1	
10	14	17	17	11	8	16	18	11	5	1	-	-	1	
5	25	24	14	8	15	20	32	21	15	3	1	-	-	2丁目
1	8	12	7	7	6	9	14	11	10	1	-	-	-	
4	17	12	7	1	9	11	18	10	5	2	1	-	-	
23	44	37	25	18	19	44	49	46	14	5	-	-	1	3丁目
9	21	23	13	10	9	16	20	19	9	1	-	-	-	
14	23	14	12	8	10	28	29	27	5	4	-	-	1	
18	26	20	20	18	11	20	31	23	19	4	-	-	-	4丁目
8	11	11	11	8	6	6	11	14	8	3	-	-	-	
10	15	9	9	10	5	14	20	9	11	1	-	-	-	
9	10	6	12	11	13	15	17	15	11	8	2	-	-	5丁目
4	6	2	4	8	5	3	8	8	4	3	-	-	-	
5	4	4	8	3	8	12	9	7	7	5	2	-	-	
<b>63</b>	<b>72</b>	<b>62</b>	<b>56</b>	<b>51</b>	<b>58</b>	<b>96</b>	<b>59</b>	<b>42</b>	<b>22</b>	<b>8</b>	<b>3</b>	<b>1</b>	-	寺
34	38	26	27	25	27	42	29	20	8	6	1	-	-	
29	34	36	29	26	31	54	30	22	14	2	2	1	-	
18	27	13	13	5	11	25	11	9	5	-	-	-	-	1丁目
10	13	6	8	3	2	11	6	4	1	-	-	-	-	
8	14	7	5	2	9	14	5	5	4	-	-	-	-	
40	36	38	30	35	36	60	41	29	14	6	3	1	-	2丁目
22	21	16	13	15	20	24	21	14	6	5	1	-	-	
18	15	22	17	20	16	36	20	15	8	1	2	1	-	
5	8	8	13	11	10	9	5	3	3	2	-	-	-	3・4丁目
2	4	3	6	7	5	6	2	1	1	1	-	-	-	
3	4	5	7	4	5	3	3	2	2	1	-	-	-	
-	1	3	-	-	1	2	2	1	-	-	-	-	-	3・4丁目
-	-	1	-	-	-	1	-	1	-	-	-	-	-	
-	1	2	-	-	1	1	2	-	-	-	-	-	-	
<b>95</b>	<b>120</b>	<b>94</b>	<b>82</b>	<b>63</b>	<b>69</b>	<b>76</b>	<b>53</b>	<b>75</b>	<b>30</b>	<b>15</b>	<b>1</b>	<b>-</b>	<b>2</b>	森南
40	58	43	38	31	28	33	27	27	15	4	-	-	1	
55	62	51	44	32	41	43	26	48	15	11	1	-	1	
40	54	35	29	19	22	17	11	19	14	6	-	-	1	1丁目
15	27	17	15	9	9	7	4	6	6	2	-	-	-	
25	27	18	14	10	13	10	7	13	8	4	-	-	1	
7	16	11	16	14	15	17	8	13	5	4	1	-	-	2丁目
4	6	2	5	7	7	9	4	5	2	-	-	-	-	
3	10	9	11	7	8	8	4	8	3	4	1	-	-	
48	50	48	37	30	32	42	34	43	11	5	-	-	1	3丁目
21	25	24	18	15	12	17	19	16	7	2	-	-	1	
27	25	24	19	15	20	25	15	27	4	3	-	-	-	

資料：令和2年国勢調査

8. 地域区分、町丁字、年齢(5歳階級)、男女別人口(令和2年) (続き)

地 域	男女	総数	0～ 4歳	5～ 9歳	10～ 14歳	15～ 19歳	20～ 24歳	25～ 29歳	30～ 34歳	35～ 39歳
<b>森北</b>	<b>総数</b>	<b>905</b>	<b>30</b>	<b>29</b>	<b>46</b>	<b>48</b>	<b>47</b>	<b>61</b>	<b>44</b>	<b>47</b>
	男	395	14	9	23	19	22	32	18	20
	女	510	16	20	23	29	25	29	26	27
<b>1丁目</b>	<b>総数</b>	<b>723</b>	<b>28</b>	<b>28</b>	<b>42</b>	<b>44</b>	<b>41</b>	<b>54</b>	<b>37</b>	<b>43</b>
	男	312	13	8	21	19	18	28	15	18
	女	411	15	20	21	25	23	26	22	25
<b>2丁目</b>	<b>総数</b>	<b>182</b>	<b>2</b>	<b>1</b>	<b>4</b>	<b>4</b>	<b>6</b>	<b>7</b>	<b>7</b>	<b>4</b>
	男	83	1	1	2	-	4	4	3	2
	女	99	1	-	2	4	2	3	4	2
<b>大字森</b>	<b>総数</b>	<b>29</b>	<b>1</b>	<b>-</b>	<b>2</b>	<b>1</b>	<b>-</b>	<b>-</b>	<b>4</b>	<b>2</b>
	男	12	1	-	-	-	-	-	3	1
	女	17	-	-	2	1	-	-	1	1
<b>大字傍示</b>	<b>総数</b>	<b>9</b>	<b>-</b>	<b>-</b>	<b>-</b>	<b>-</b>	<b>-</b>	<b>-</b>	<b>-</b>	<b>-</b>
	男	5	-	-	-	-	-	-	-	-
	女	4	-	-	-	-	-	-	-	-
<b>寺南野</b>	<b>総数</b>	<b>-</b>	<b>-</b>	<b>-</b>	<b>-</b>	<b>-</b>	<b>-</b>	<b>-</b>	<b>-</b>	<b>-</b>
	男	-	-	-	-	-	-	-	-	-
	女	-	-	-	-	-	-	-	-	-

40～ 44歳	45～ 49歳	50～ 54歳	55～ 59歳	60～ 64歳	65～ 69歳	70～ 74歳	75～ 79歳	80～ 84歳	85～ 89歳	90～ 94歳	95～ 99歳	100歳 以上	年齢 不詳	地域
63	95	83	46	21	26	59	35	41	39	33	10	2	-	森北
34	44	37	25	13	8	31	11	14	9	9	3	-	-	
29	51	46	21	8	18	28	24	27	30	24	7	2	-	
51	88	66	34	15	11	22	14	29	32	33	10	1	-	1丁目
28	42	28	19	10	3	9	4	12	5	9	3	-	-	
23	46	38	15	5	8	13	10	17	27	24	7	1	-	
12	7	17	12	6	15	37	21	12	7	-	-	1	-	2丁目
6	2	9	6	3	5	22	7	2	4	-	-	-	-	
6	5	8	6	3	10	15	14	10	3	-	-	-	1	
2	1	1	1	2	5	5	2	-	-	-	-	-	-	大字森
-	1	-	-	1	2	2	1	-	-	-	-	-	-	
2	-	1	1	1	3	3	1	-	-	-	-	-	-	
1	-	2	-	-	1	2	1	-	2	-	-	-	-	大字傍示
1	-	1	-	-	1	1	-	-	1	-	-	-	-	
-	-	1	-	-	-	1	1	-	1	-	-	-	-	
-	-	-	-	-	-	-	-	-	-	-	-	-	-	寺南野
-	-	-	-	-	-	-	-	-	-	-	-	-	-	
-	-	-	-	-	-	-	-	-	-	-	-	-	-	

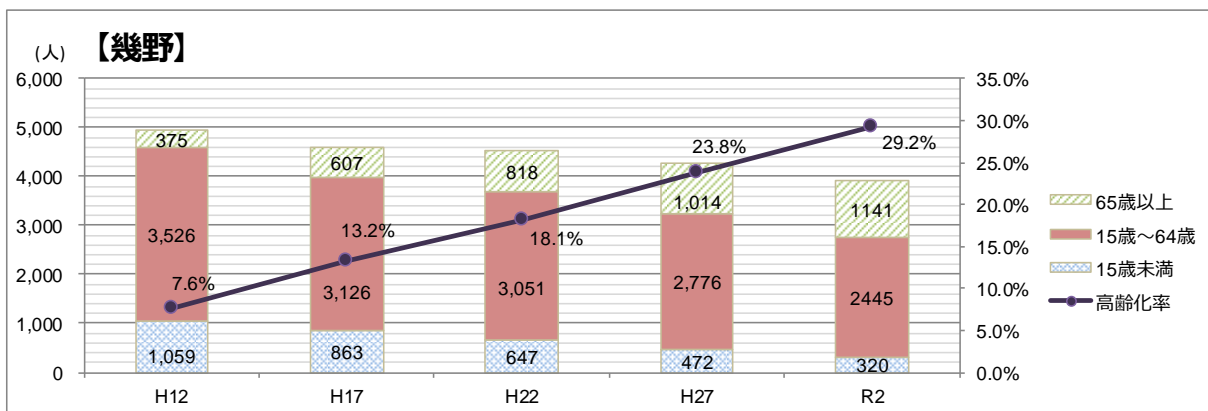
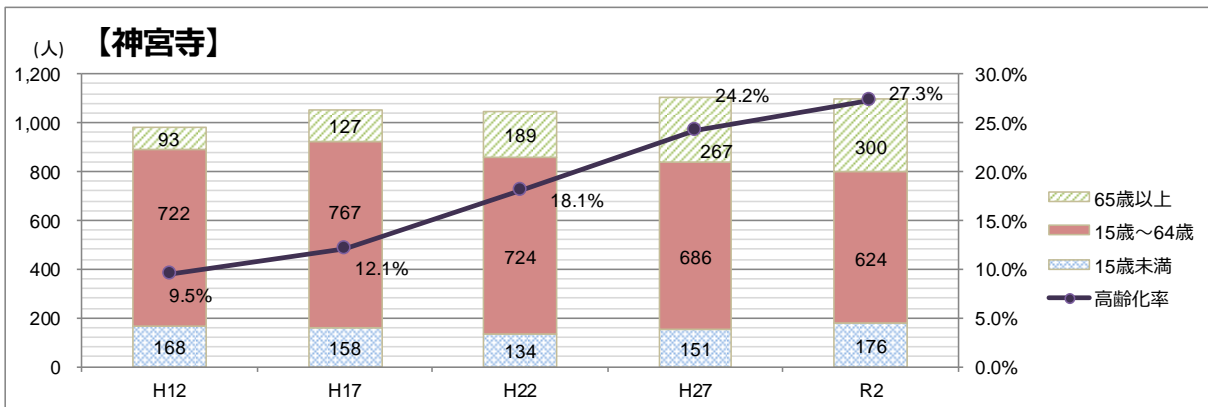
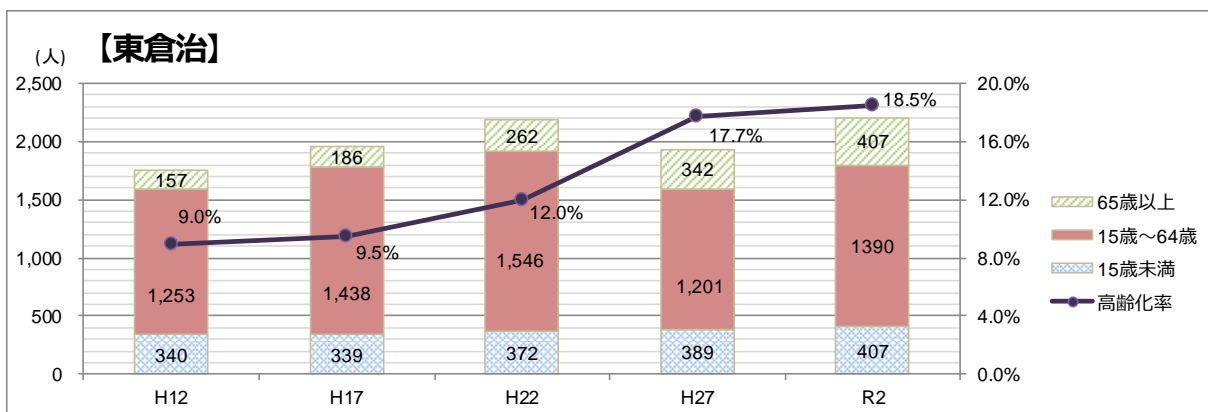
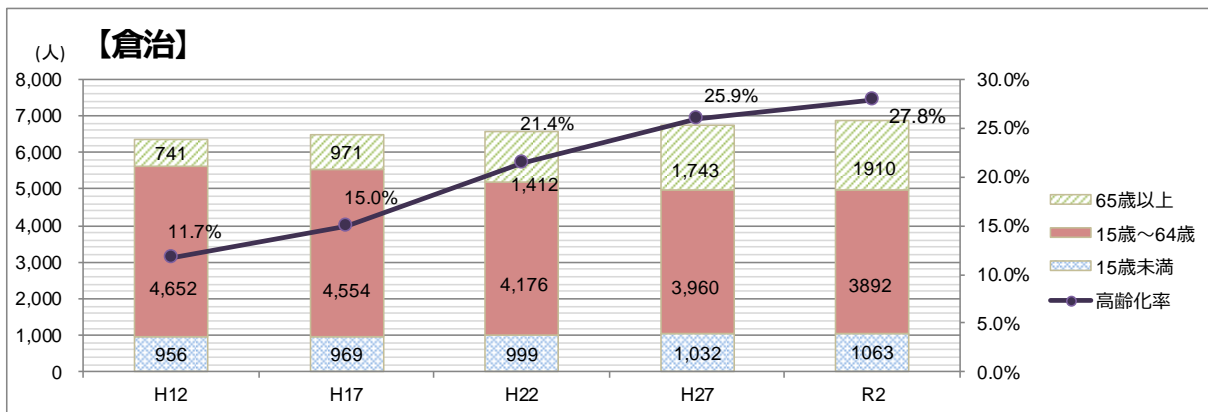
資料：令和2年国勢調査

地域区分図



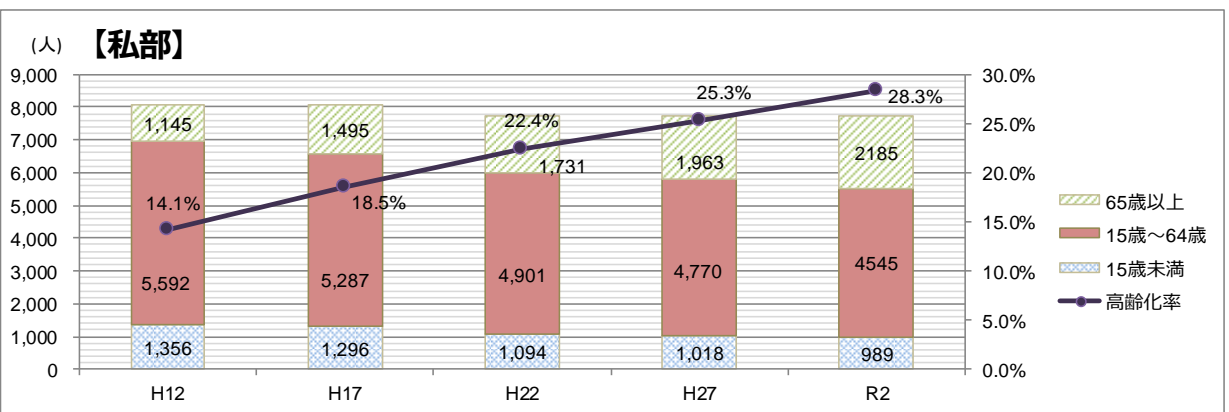
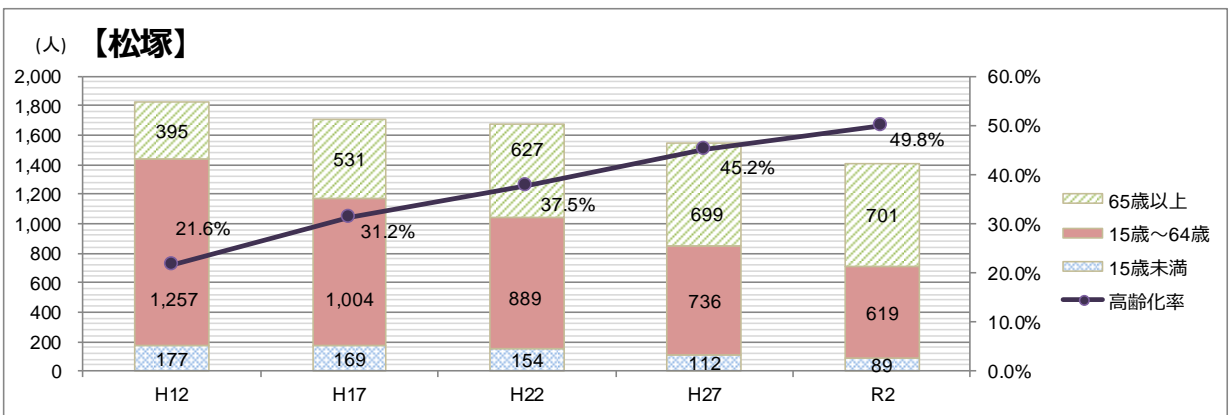
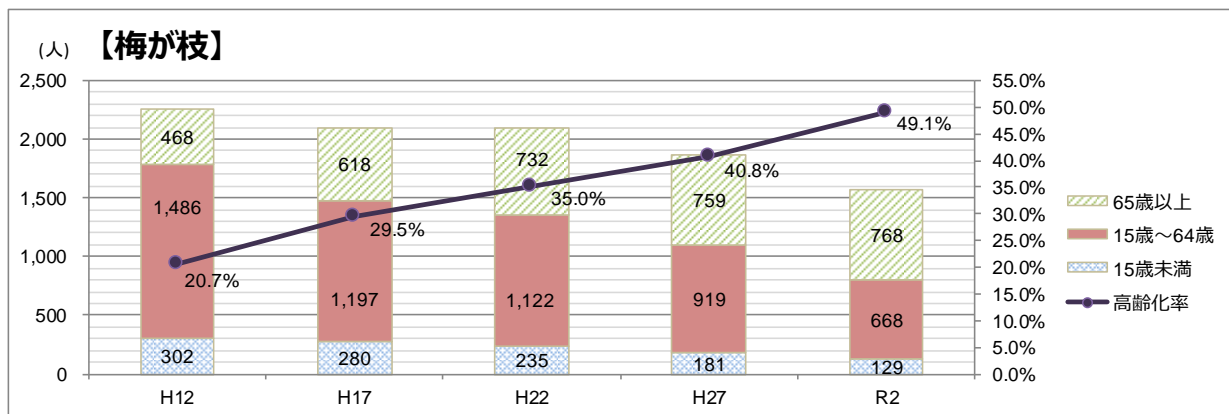
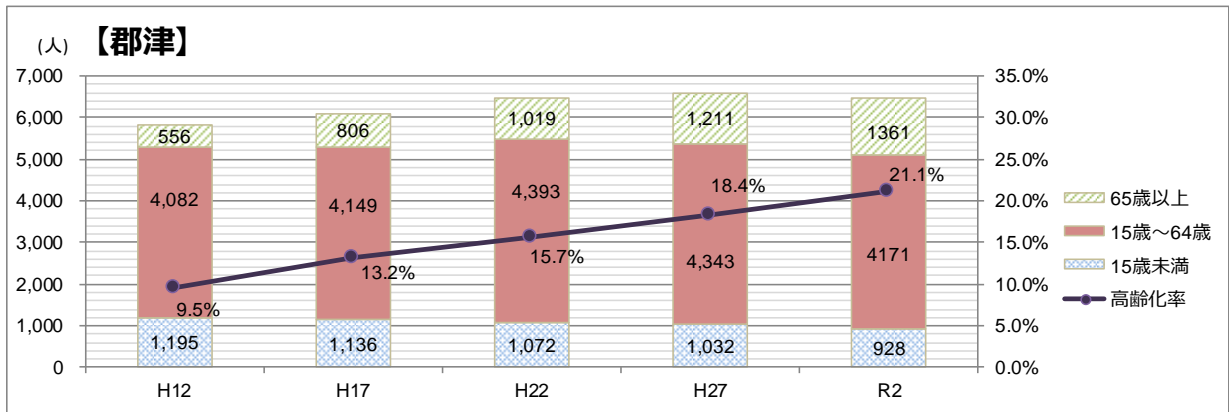
## 9. 地域、年齢区分別人口推移と高齢化率(平成12年～令和2年)

【倉治、東倉治、神宮寺、幾野、郡津、梅が枝、松塚、私部】



※高齢化率とは、各地域総人口の65歳以上の割合。

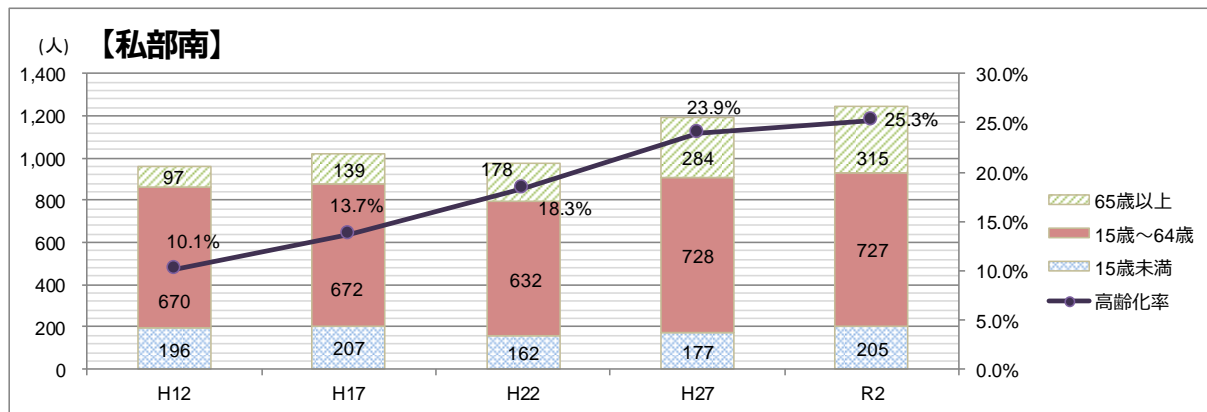
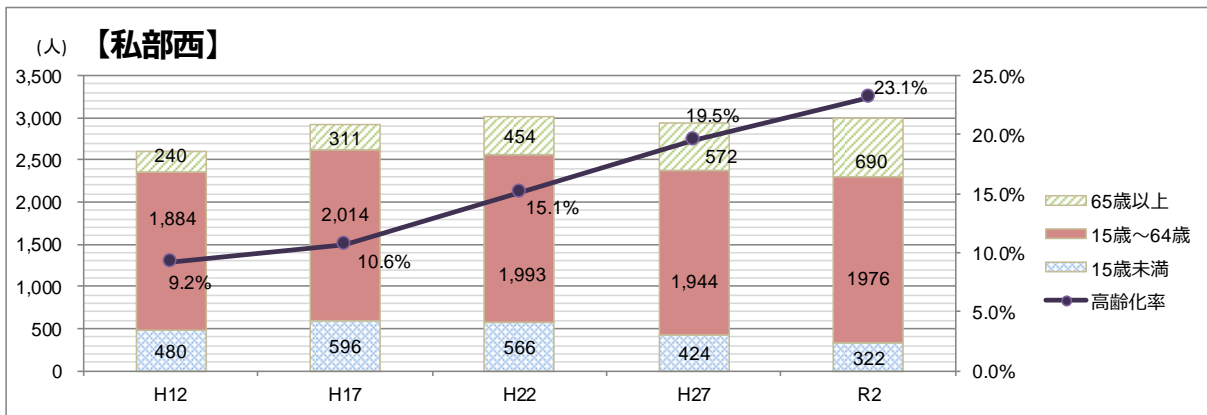
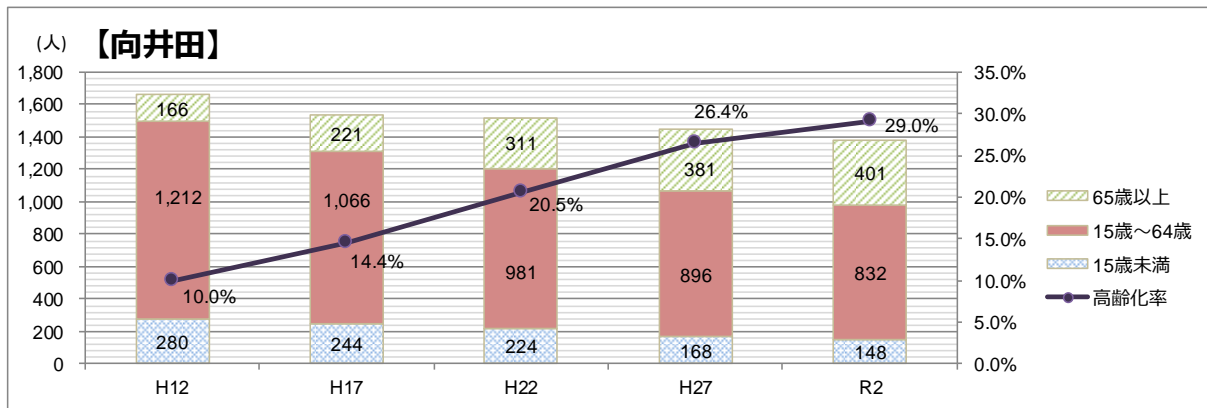
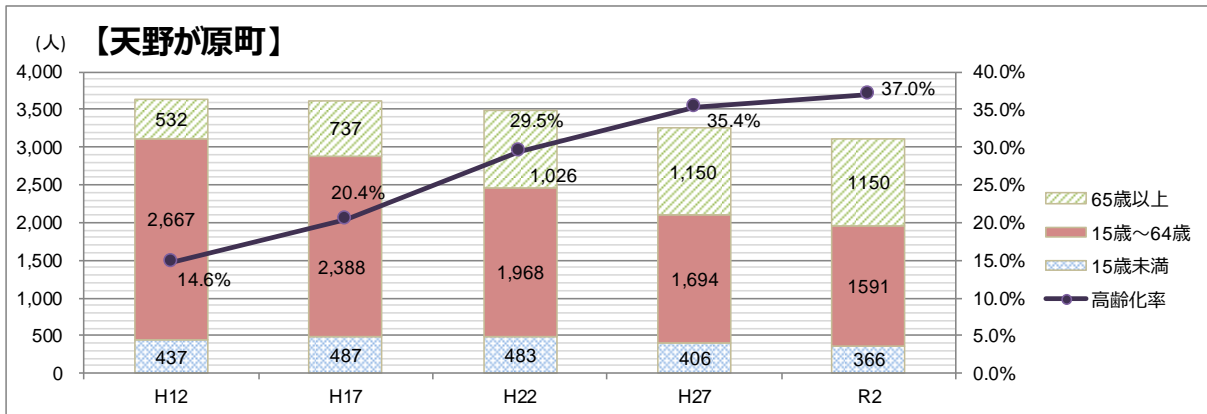
※年齢が不詳の数値は含まれていない。



資料：各回国勢調査

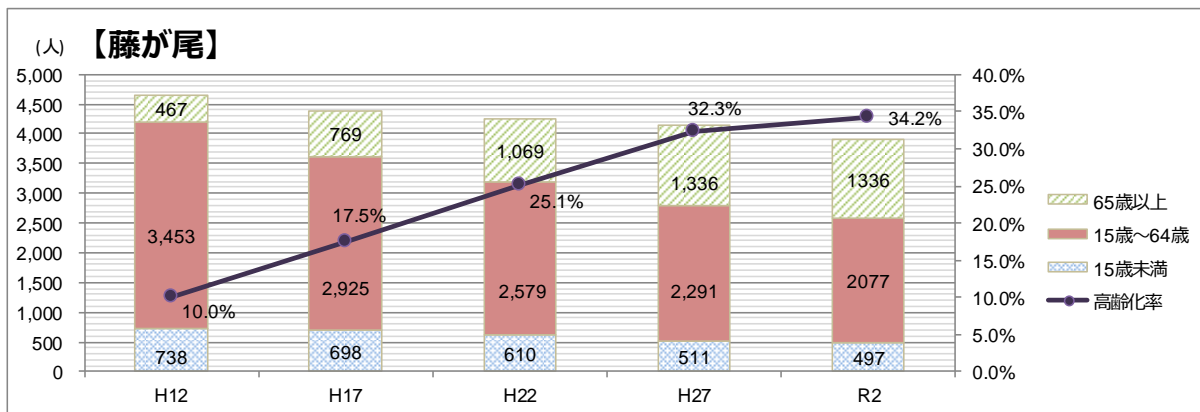
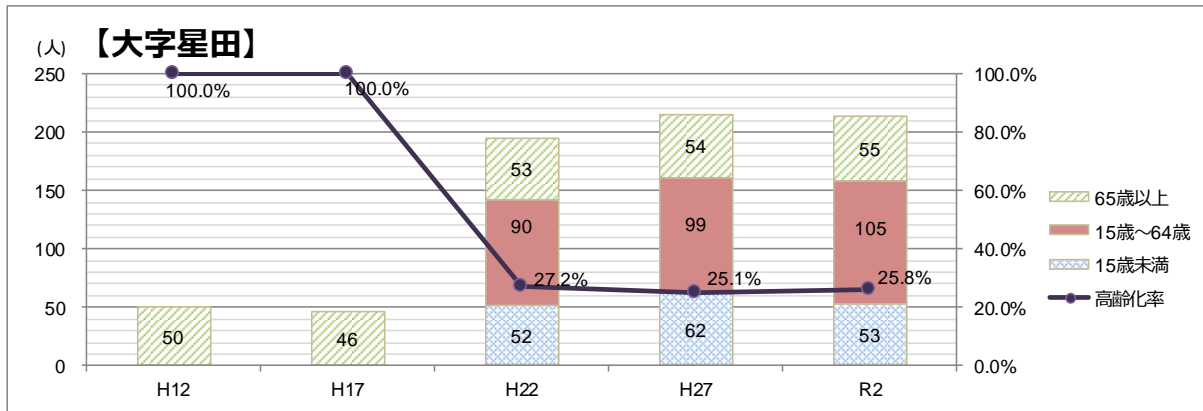
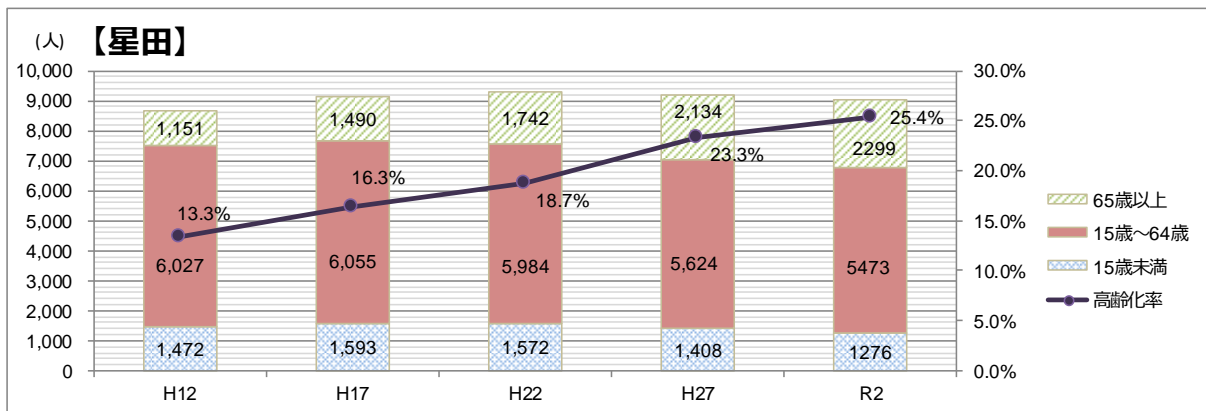
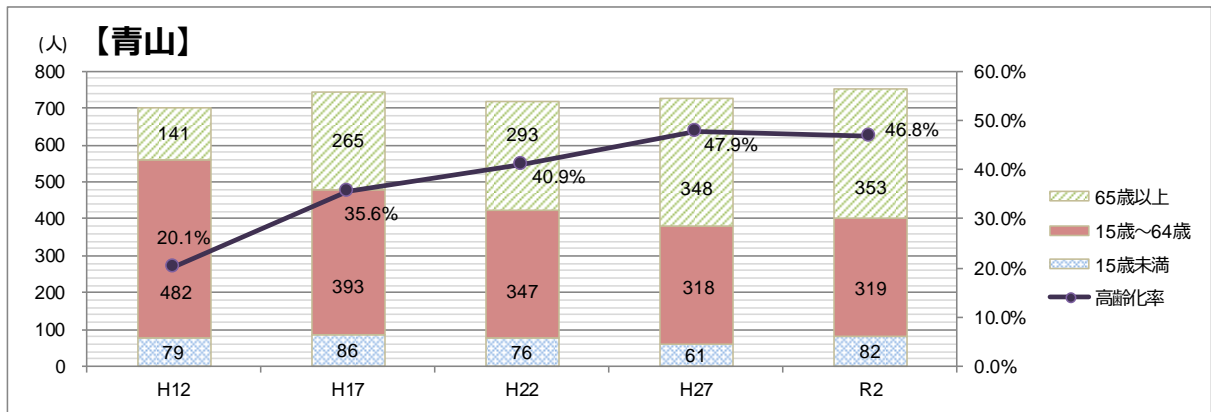
9. 地域、年齢区分別人口推移と高齢化率(平成12年～令和2年) (続き)

【天野が原町、向井田、私部西、私部南、青山、星田、大字星田、藤が尾】



※高齢化率とは、各地域総人口の65歳以上の割合。

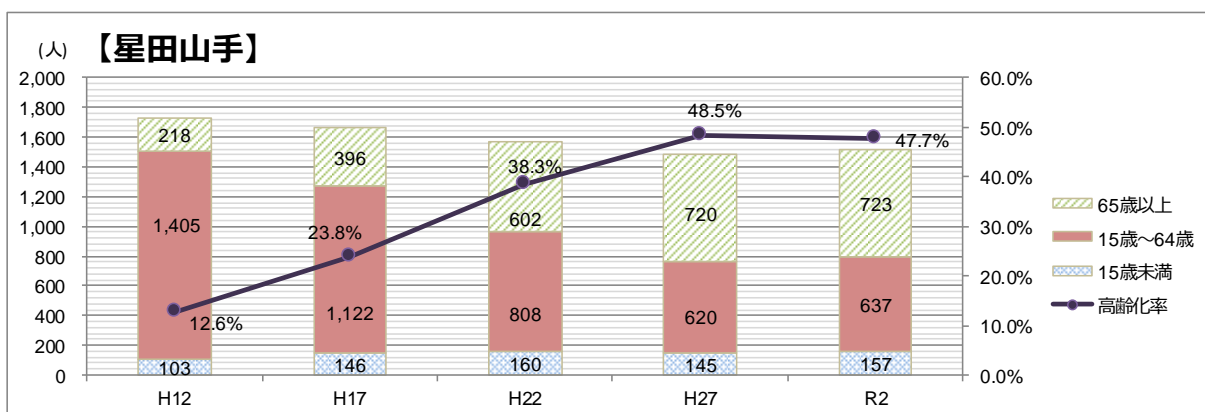
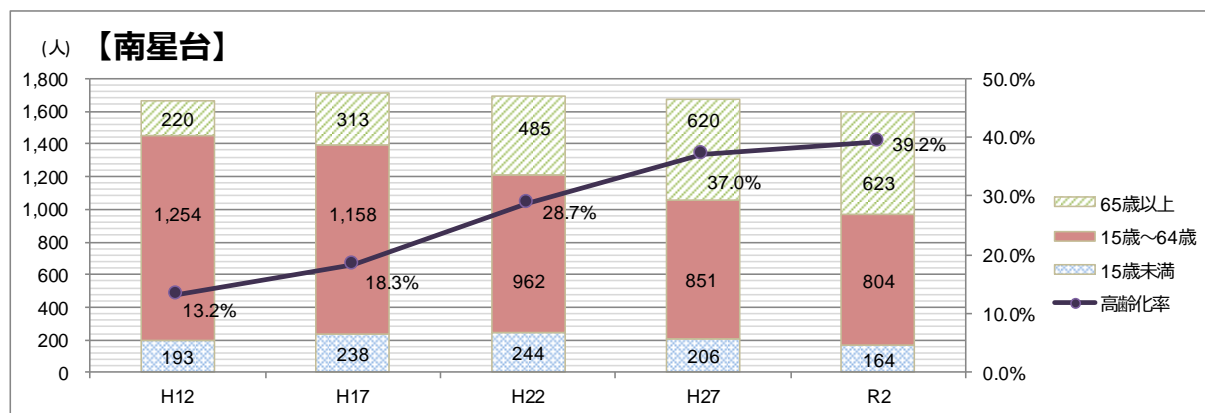
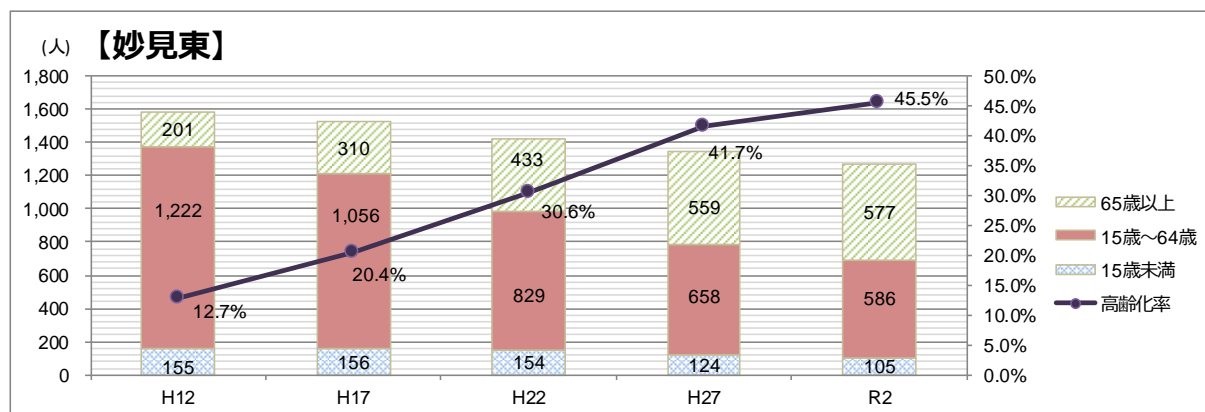
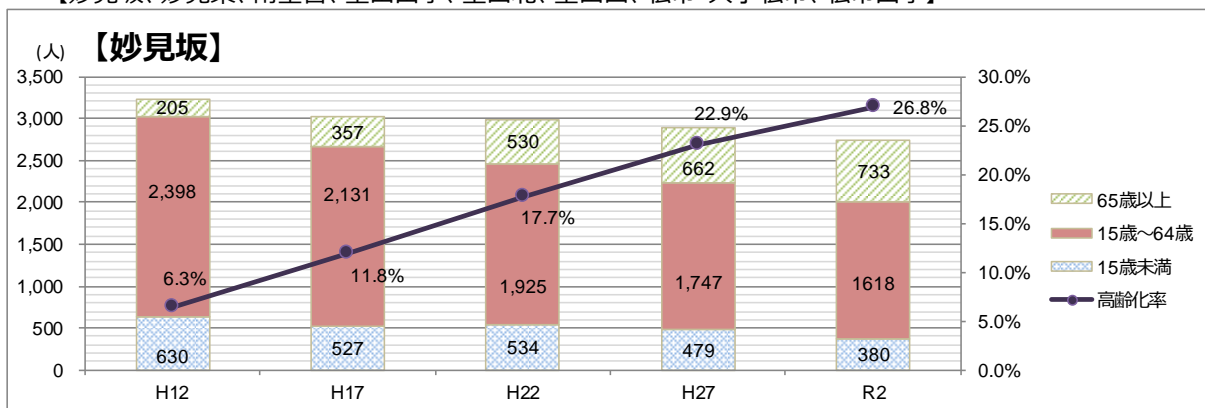
※年齢が不詳の数値は含まれていない。



資料：各回国勢調査

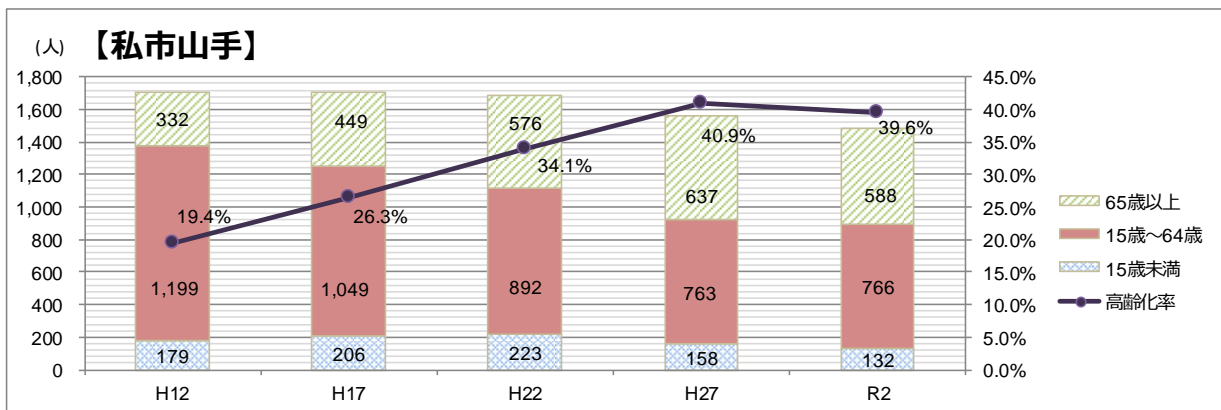
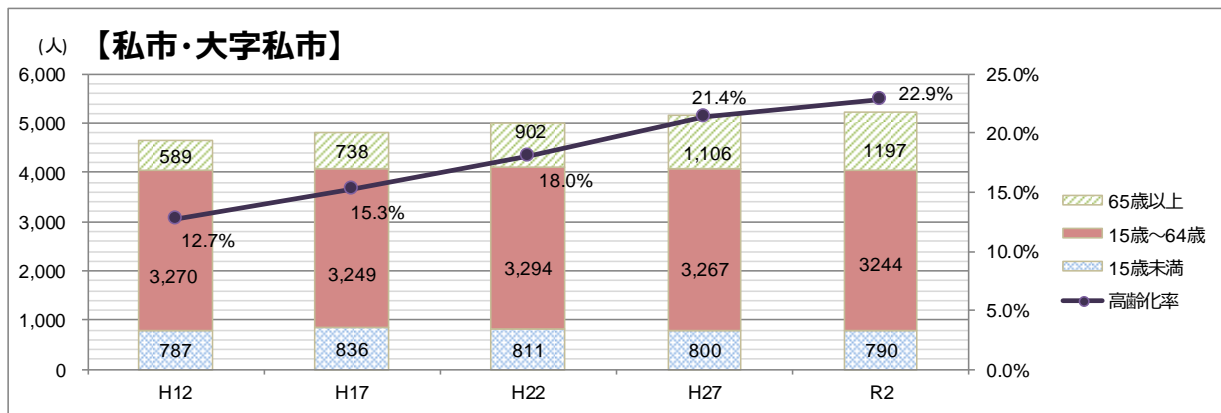
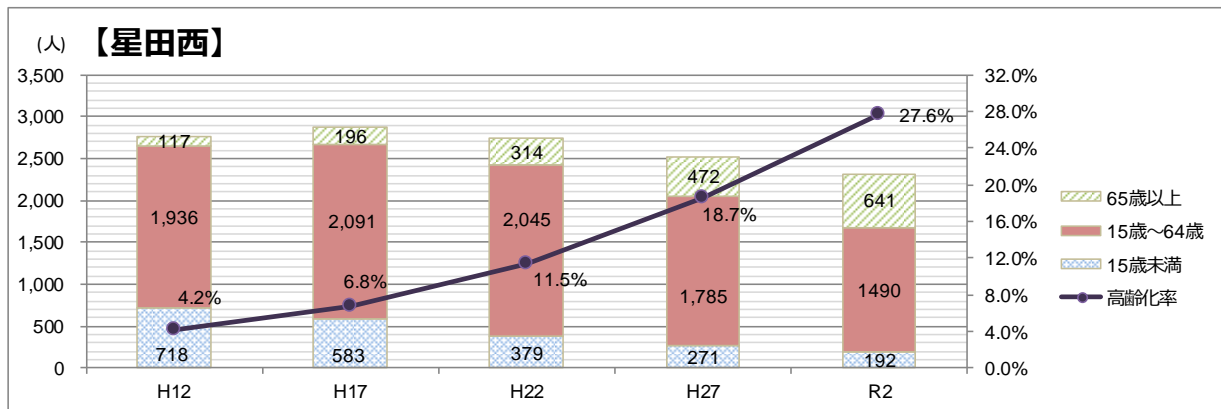
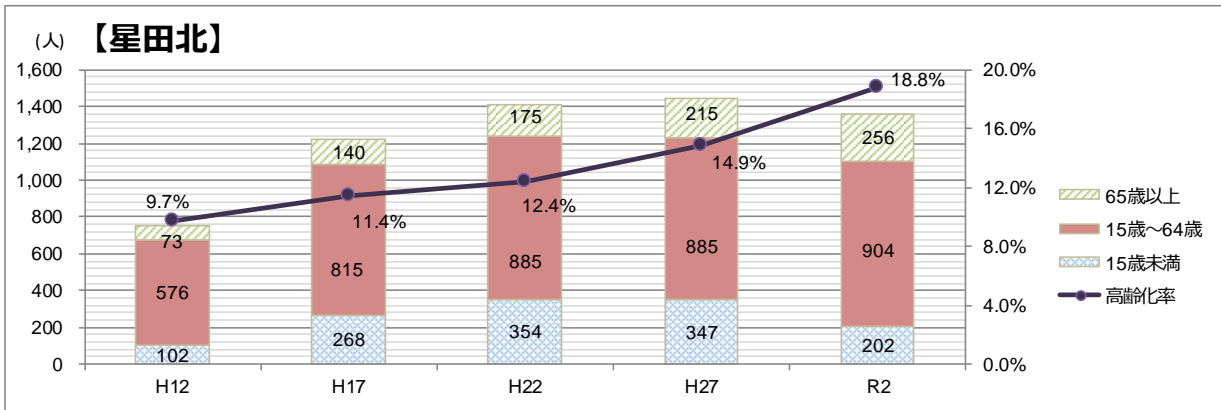
9. 地域、年齢区分別人口推移と高齢化率(平成12年～令和2年) (続き)

【妙見坂、妙見東、南星台、星田山手、星田北、星田西、私市・大字私市、私市山手】



※高齢化率とは、各地域総人口の65歳以上の割合。

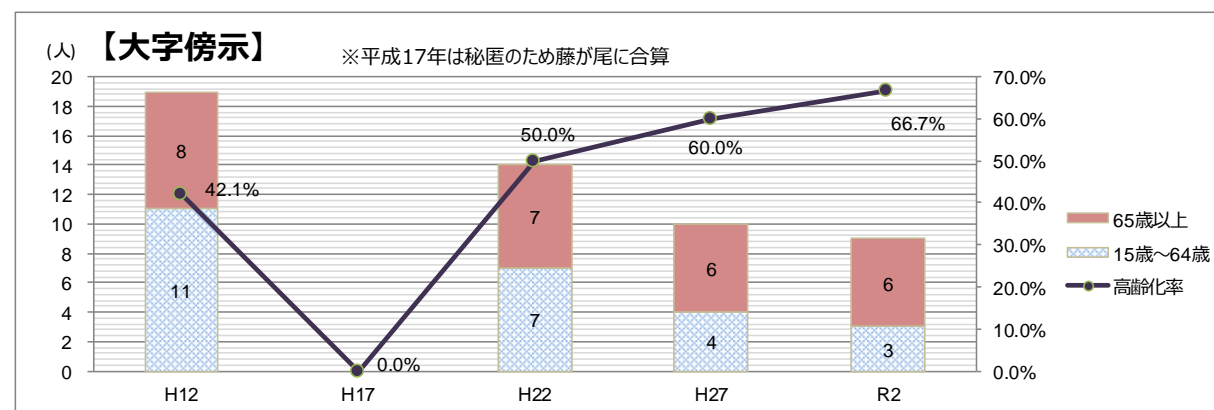
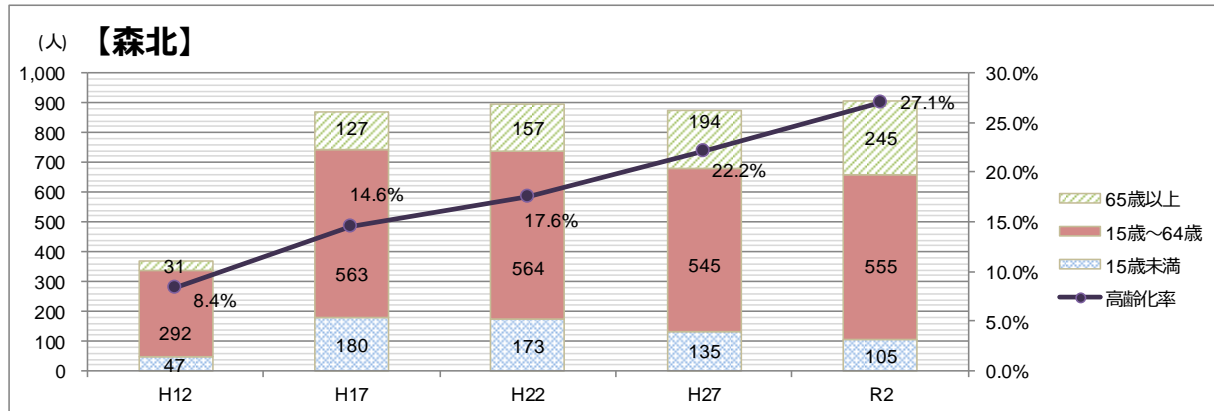
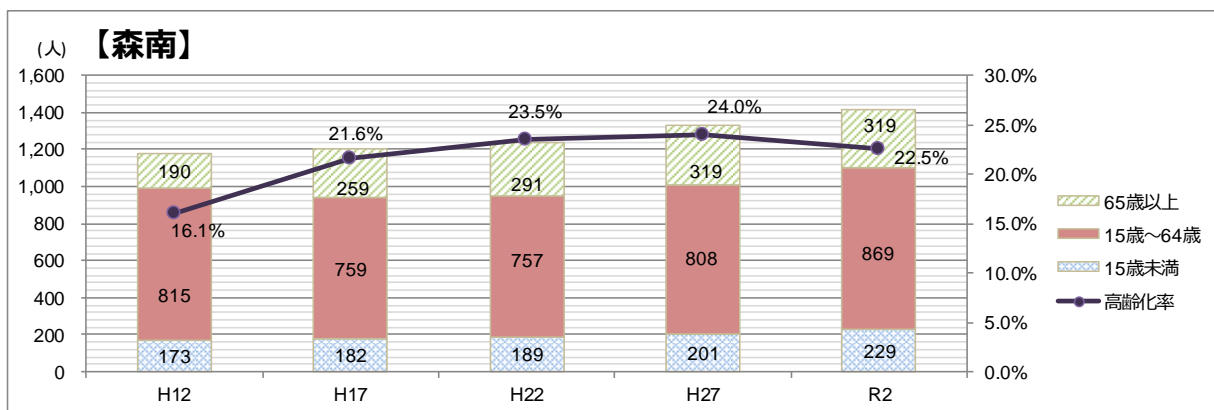
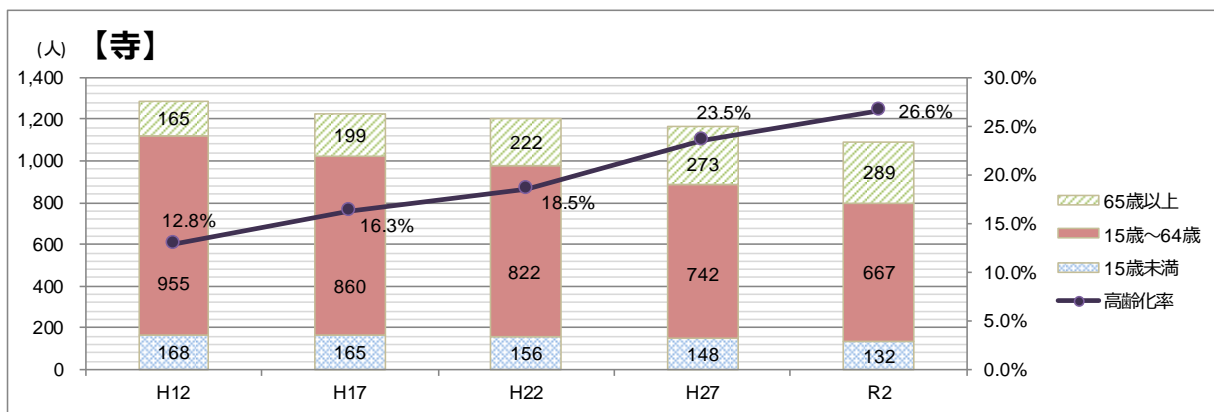
※年齢が不詳の数値は含まれていない。



資料：各回国勢調査

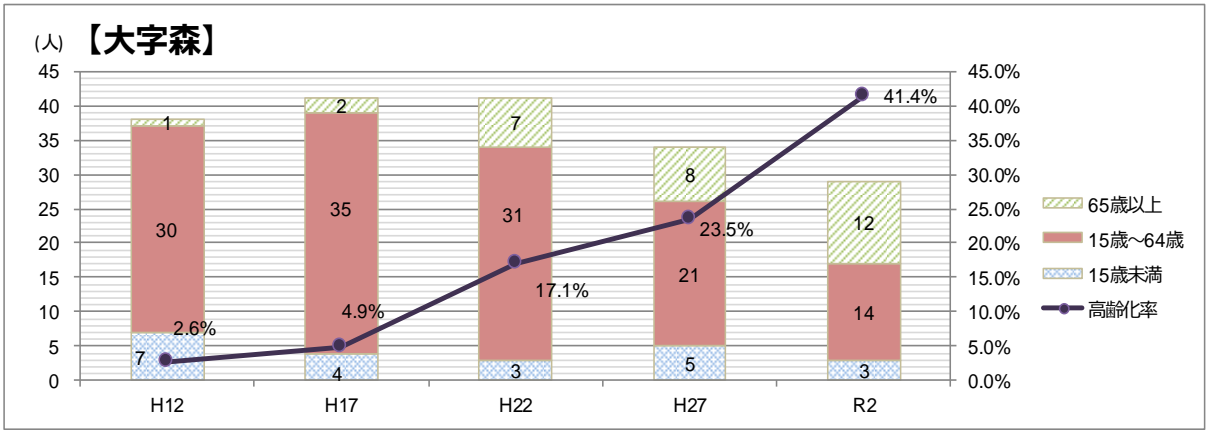
9. 地域、年齢区分別人口推移と高齢化率(平成12年～令和2年) (続き)

【寺、森南、森北、大字傍示、大字森】



※高齢化率とは、各地域総人口の65歳以上の割合。

※年齢が不詳の数値は含まれていない。



資料：各回国勢調査

## 10. 年齢(各歳)、男女別人口の推移 (平成22年～令和2年)

年齢(各歳)	令和2年			平成27年			平成22年		
	総数	男	女	総数	男	女	総数	男	女
<b>総数</b> <sup>1)</sup>	<b>75,033</b>	<b>35,805</b>	<b>39,228</b>	<b>76,435</b>	<b>36,661</b>	<b>39,774</b>	<b>77,686</b>	<b>37,442</b>	<b>40,244</b>
<b>0～4</b>	<b>2,803</b>	<b>1,407</b>	<b>1,396</b>	<b>2,954</b>	<b>1,497</b>	<b>1,457</b>	<b>3,283</b>	<b>1,641</b>	<b>1,642</b>
0	490	266	224	585	299	286	618	306	312
1	490	238	252	555	301	254	619	300	319
2	615	316	299	592	296	296	664	328	336
3	564	276	288	607	299	308	689	365	324
4	644	311	333	615	302	313	693	342	351
<b>5～9</b>	<b>3,261</b>	<b>1,674</b>	<b>1,587</b>	<b>3,506</b>	<b>1,805</b>	<b>1,701</b>	<b>4,083</b>	<b>2,103</b>	<b>1,980</b>
5	664	332	332	677	355	322	723	396	327
6	662	361	301	674	326	348	755	392	363
7	634	328	306	717	377	340	827	402	425
8	641	319	322	731	386	345	870	462	408
9	660	334	326	707	361	346	908	451	457
<b>10～14</b>	<b>3,577</b>	<b>1,845</b>	<b>1,732</b>	<b>4,163</b>	<b>2,172</b>	<b>1,991</b>	<b>4,466</b>	<b>2,280</b>	<b>2,186</b>
10	692	363	329	742	408	334	873	443	430
11	681	336	345	766	399	367	863	444	419
12	728	384	344	855	417	438	915	483	432
13	734	387	347	877	478	399	910	466	444
14	742	375	367	923	470	453	905	444	461
<b>15～19</b>	<b>4,286</b>	<b>2,225</b>	<b>2,061</b>	<b>4,669</b>	<b>2,341</b>	<b>2,328</b>	<b>4,706</b>	<b>2,472</b>	<b>2,234</b>
15	785	439	346	919	471	448	968	498	470
16	850	443	407	947	483	464	947	498	449
17	918	457	461	988	520	468	944	500	444
18	895	472	423	954	468	486	965	496	469
19	838	414	424	861	399	462	882	480	402
<b>20～24</b>	<b>3,599</b>	<b>1,758</b>	<b>1,841</b>	<b>3,671</b>	<b>1,838</b>	<b>1,833</b>	<b>3,759</b>	<b>1,890</b>	<b>1,869</b>
20	767	383	384	845	426	419	775	392	383
21	750	379	371	764	388	376	769	391	378
22	749	377	372	719	348	371	784	393	391
23	687	321	366	707	351	356	701	364	337
24	646	298	348	636	325	311	730	350	380
<b>25～29</b>	<b>2,907</b>	<b>1,432</b>	<b>1,475</b>	<b>3,213</b>	<b>1,526</b>	<b>1,687</b>	<b>3,615</b>	<b>1,745</b>	<b>1,870</b>
25	601	298	303	592	270	322	754	367	387
26	621	301	320	666	327	339	735	359	376
27	550	274	276	661	315	346	679	349	330
28	589	271	318	614	322	292	710	329	381
29	546	288	258	680	292	388	737	341	396
<b>30～34</b>	<b>3,266</b>	<b>1,553</b>	<b>1,713</b>	<b>3,529</b>	<b>1,700</b>	<b>1,829</b>	<b>4,513</b>	<b>2,158</b>	<b>2,355</b>
30	590	275	315	691	323	368	816	406	410
31	659	330	329	711	359	352	797	372	425
32	655	313	342	710	360	350	914	439	475
33	662	338	324	663	310	353	963	467	496
34	700	297	403	754	348	406	1,023	474	549
<b>35～39</b>	<b>3,747</b>	<b>1,813</b>	<b>1,934</b>	<b>4,666</b>	<b>2,249</b>	<b>2,417</b>	<b>6,445</b>	<b>3,128</b>	<b>3,317</b>
35	768	382	386	823	402	421	1,169	559	610
36	755	378	377	814	386	428	1,265	625	640
37	732	358	374	957	480	477	1,332	634	698
38	704	326	378	1,024	497	527	1,357	675	682
39	788	369	419	1,048	484	564	1,322	635	687

年齢（各歳）	令和2年			平成27年			平成22年		
	総数	男	女	総数	男	女	総数	男	女
<b>40～44</b>	<b>4,765</b>	<b>2,298</b>	<b>2,467</b>	<b>6,441</b>	<b>3,094</b>	<b>3,347</b>	<b>6,034</b>	<b>2,889</b>	<b>3,145</b>
40	837	414	423	1,145	549	596	1,301	628	673
41	847	408	439	1,294	627	667	1,336	655	681
42	992	494	498	1,329	626	703	1,280	593	687
43	1,009	486	523	1,372	669	703	1,165	560	605
44	1,080	496	584	1,301	623	678	952	453	499
<b>45～49</b>	<b>6,403</b>	<b>3,077</b>	<b>3,326</b>	<b>5,980</b>	<b>2,862</b>	<b>3,118</b>	<b>5,058</b>	<b>2,474</b>	<b>2,584</b>
45	1,136	546	590	1,323	634	689	1,198	564	634
46	1,280	612	668	1,321	643	678	1,027	493	534
47	1,334	642	692	1,259	585	674	1,012	512	500
48	1,359	654	705	1,128	537	591	924	444	480
49	1,294	623	671	949	463	486	897	461	436
<b>50～54</b>	<b>5,868</b>	<b>2,793</b>	<b>3,075</b>	<b>4,974</b>	<b>2,449</b>	<b>2,525</b>	<b>4,120</b>	<b>2,026</b>	<b>2,094</b>
50	1,308	615	693	1,165	557	608	850	421	429
51	1,271	621	650	1,013	494	519	869	445	424
52	1,227	573	654	993	502	491	794	385	409
53	1,120	518	602	920	440	480	772	372	400
54	942	466	476	883	456	427	835	403	432
<b>55～59</b>	<b>4,860</b>	<b>2,380</b>	<b>2,480</b>	<b>3,994</b>	<b>1,948</b>	<b>2,046</b>	<b>4,701</b>	<b>2,222</b>	<b>2,479</b>
55	1,150	543	607	841	412	429	856	417	439
56	1,008	494	514	842	431	411	842	419	423
57	962	485	477	777	371	406	930	439	491
58	886	425	461	732	351	381	991	465	526
59	854	433	421	802	383	419	1,082	482	600
<b>60～64</b>	<b>3,920</b>	<b>1,934</b>	<b>1,986</b>	<b>4,544</b>	<b>2,156</b>	<b>2,388</b>	<b>6,246</b>	<b>2,851</b>	<b>3,395</b>
60	824	409	415	839	419	420	1,175	532	643
61	831	434	397	806	400	406	1,339	624	715
62	753	364	389	902	427	475	1,367	627	740
63	733	356	377	964	451	513	1,422	652	770
64	779	371	408	1,033	459	574	943	416	527
<b>65～69</b>	<b>4,396</b>	<b>2,059</b>	<b>2,337</b>	<b>5,952</b>	<b>2,681</b>	<b>3,271</b>	<b>5,911</b>	<b>2,783</b>	<b>3,128</b>
65	820	411	409	1,126	512	614	1,001	431	570
66	785	383	402	1,275	584	691	1,274	615	659
67	870	412	458	1,328	587	741	1,157	521	636
68	930	420	510	1,338	613	725	1,215	586	629
69	991	433	558	885	385	500	1,264	630	634
<b>70～74</b>	<b>5,676</b>	<b>2,495</b>	<b>3,181</b>	<b>5,589</b>	<b>2,584</b>	<b>3,005</b>	<b>4,541</b>	<b>2,294</b>	<b>2,247</b>
70	1,085	482	603	946	403	543	1,006	509	497
71	1,230	550	680	1,215	578	637	870	428	442
72	1,262	550	712	1,101	487	614	942	496	446
73	1,272	560	712	1,143	540	603	916	451	465
74	827	353	474	1,184	576	608	807	410	397
<b>75～79</b>	<b>5,102</b>	<b>2,291</b>	<b>2,811</b>	<b>4,091</b>	<b>2,005</b>	<b>2,086</b>	<b>2,815</b>	<b>1,352</b>	<b>1,463</b>
75	889	364	525	929	458	471	692	355	337
76	1,117	519	598	790	378	412	593	286	307
77	1,002	428	574	835	424	411	523	254	269
78	1,037	478	559	819	389	430	501	224	277
79	1,057	502	555	718	356	362	506	233	273

資料：各回国勢調査

10. 年齢(各歳)、男女別人口の推移(平成22年～令和2年)(続き)

年齢(各歳)	令和2年			平成27年			平成22年		
	総数	男	女	総数	男	女	総数	男	女
<b>80～84</b>	<b>3,528</b>	<b>1,661</b>	<b>1,867</b>	<b>2,369</b>	<b>1,086</b>	<b>1,283</b>	<b>1,755</b>	<b>715</b>	<b>1,040</b>
80	845	411	434	610	287	323	406	175	231
81	694	320	374	495	230	265	375	157	218
82	708	339	369	439	210	229	357	140	217
83	695	318	377	426	182	244	326	138	188
84	586	273	313	399	177	222	291	105	186
<b>85～89</b>	<b>1,802</b>	<b>726</b>	<b>1,076</b>	<b>1,305</b>	<b>477</b>	<b>828</b>	<b>975</b>	<b>280</b>	<b>695</b>
85	492	207	285	313	123	190	241	86	155
86	401	162	239	307	116	191	200	66	134
87	318	129	189	247	90	157	201	46	155
88	333	137	196	229	86	143	187	46	141
89	258	91	167	209	62	147	146	36	110
<b>90～94</b>	<b>802</b>	<b>247</b>	<b>555</b>	<b>541</b>	<b>127</b>	<b>414</b>	<b>444</b>	<b>89</b>	<b>355</b>
90	210	64	146	164	47	117	143	31	112
91	200	66	134	120	30	90	98	21	77
92	162	52	110	100	22	78	80	18	62
93	123	35	88	94	16	78	58	10	48
94	107	30	77	63	12	51	65	9	56
<b>95～99</b>	<b>227</b>	<b>47</b>	<b>180</b>	<b>169</b>	<b>22</b>	<b>147</b>	<b>150</b>	<b>23</b>	<b>127</b>
95	72	17	55	59	10	49	48	6	42
96	44	10	34	41	4	37	37	5	32
97	50	10	40	32	2	30	23	5	18
98	38	6	32	21	5	16	19	2	17
99	23	4	19	16	1	15	23	5	18
<b>100歳以上</b>	<b>48</b>	<b>5</b>	<b>43</b>	<b>32</b>	<b>1</b>	<b>31</b>	<b>26</b>	<b>2</b>	<b>24</b>
不詳	190	85	105	83	41	42	40	25	15
(再掲)									
15歳未満	9,641	4,926	4,715	10,623	5,474	5,149	11,832	6,024	5,808
15～64歳	43,621	21,263	22,358	45,681	22,163	23,518	49,197	23,855	25,342
65歳以上	21,581	9,531	12,050	20,048	8,983	11,065	16,617	7,538	9,079
75歳以上	11,509	4,977	6,532	8,507	3,718	4,789	6,165	2,461	3,704
85歳以上	2,879	1,025	1,854	2,047	627	1,420	1,595	394	1,201
15歳未満 2)	12.9%	13.8%	12.1%	13.9%	14.9%	13.0%	15.2%	16.1%	14.4%
15～64歳 2)	58.3%	59.5%	57.1%	59.8%	60.5%	59.2%	63.3%	63.7%	63.0%
65歳以上 2)	28.8%	26.7%	30.8%	26.3%	24.5%	27.8%	21.4%	20.1%	22.6%
75歳以上 2)	15.4%	13.9%	16.7%	11.1%	10.2%	12.1%	7.9%	6.6%	9.2%
85歳以上 2)	3.8%	2.9%	4.7%	2.7%	1.7%	3.6%	2.1%	1.1%	3.0%
平均年齢 3)	47.4	46.1	48.6	45.4	44.2	46.4	43.2	42.1	44.3
年齢中位数 4)	49.1	48.1	50.0	46.0	45.1	46.9	43.0	42.0	44.0

資料：各回国勢調査

- 1) 総数に年齢「不詳」を含む。
- 2) 年齢「不詳」を除いて算出。
- 3) 平均年齢 = 年齢(各歳) × 各歳別人口 / 各歳別人口の合計(年齢「不詳」を除く) + 0.5
- 4) 人口を年齢順に並べたとき、その中央で人口を2等分する境界点にある年齢のこと。

## 11. 地域区分、世帯人員(7区分)別一般世帯数、一般世帯人員

区 分	交野市					
	くらし地域	こうづ地域	きさべ地域	ほしだ地域	いわふね地域	
<b>一般世帯数 総数</b>	<b>29,517</b>	<b>3,779</b>	<b>5,644</b>	<b>6,791</b>	<b>9,365</b>	<b>3,938</b>
世帯人員が1人	6,832	775	1,536	1,575	2,044	902
世帯人員が2人	9,957	1,184	1,933	2,310	3,239	1,291
世帯人員が3人	6,217	791	1,117	1,422	2,002	885
世帯人員が4人	4,845	732	813	1,122	1,547	631
世帯人員が5人	1,346	233	202	290	436	185
世帯人員が6人	263	51	38	60	77	37
世帯人員が7人以上	57	13	5	12	20	7
<b>一般世帯人員 総数</b>	<b>73,496</b>	<b>10,011</b>	<b>13,281</b>	<b>16,844</b>	<b>23,501</b>	<b>9,859</b>

資料：令和2年国勢調査

※ 数値は、「一般世帯数」のみ。(施設は除く。)

## 12. 施設等の世帯の種類(5区分)別世帯数、世帯人員

区 分	総 数	寮・寄宿舎	病院・療養所	社会施設	矯正施設	その他
<b>施設等の世帯数</b>	<b>52</b>	<b>4</b>	<b>2</b>	<b>42</b>	<b>1</b>	<b>3</b>
<b>世帯人員 総数</b>	<b>1,537</b>	<b>261</b>	<b>70</b>	<b>1,174</b>	<b>29</b>	<b>3</b>
1～4人	14	-	-	11	-	3
5～29人	410	23	13	345	29	-
30～49人	368	63	-	305	-	-
50人以上	745	175	57	513	-	-

資料：令和2年国勢調査

世帯の種類：「一般世帯」と「施設等の世帯」の2区分

区 分	内 容
一般世帯	(1) 住居・生計を共にしている人の集まり又は一戸を構えて住んでいる単身者（※単身の住み込みの雇人は雇主の世帯に含める） (2) 上記の世帯と住居を共にし、別に生計を維持している間借りの単身者又は下宿屋等に下宿している単身者 (3) 会社・団体・官公庁等の寄宿舎、独身寮等に居住している単身者
施設等の世帯	
寮・寄宿舎の学生・生徒	学校の寮・寄宿舎で起居を共にし、通学している学生・生徒の集まり (世帯の単位：棟ごと)
病院・療養所の入院者	病院・療養所等に3ヶ月以上入院している入院患者の集まり (世帯の単位：棟ごと)
社会施設の入所者	老人ホーム、児童保護施設等の入所者の集まり (世帯の単位：棟ごと)
自衛隊営舎内居住者	自衛隊の営舎内又は艦船内の居住者の集まり (世帯の単位：中隊又は艦船ごと)
矯正施設の入所者	刑務所・拘留所の被収容者並びに少年院及び婦人補導院の在院者の集まり (世帯の単位：建物ごと)
その他	定まった住居を持たない単身者や陸上に生活の本拠(住所)を有しない船舶乗組員等 (世帯の単位：一人一人)

### 13. 配偶関係、年齢(5歳階級)、男女別15歳以上人口及び平均年齢

年齢	総数			未婚			有配偶 1)		
	総数	男	女	総数	男	女	総数	男	女
<b>総数(15歳以上)</b>	<b>65,202</b>	<b>30,794</b>	<b>34,408</b>	<b>16,082</b>	<b>8,510</b>	<b>7,572</b>	<b>39,679</b>	<b>19,625</b>	<b>20,054</b>
15～19歳	4,286	2,225	2,061	4,269	2,221	2,048	6	1	5
20～24	3,599	1,758	1,841	3,400	1,678	1,722	145	55	90
25～29	2,907	1,432	1,475	1,946	1,010	936	859	369	490
30～34	3,266	1,553	1,713	1,176	591	585	1,929	886	1,043
35～39	3,747	1,813	1,934	910	498	412	2,600	1,204	1,396
40～44	4,765	2,298	2,467	974	569	405	3,447	1,602	1,845
45～49	6,403	3,077	3,326	1,221	690	531	4,542	2,151	2,391
50～54	5,868	2,793	3,075	883	514	369	4,309	2,031	2,278
55～59	4,860	2,380	2,480	463	281	182	3,813	1,864	1,949
60～64	3,920	1,934	1,986	279	178	101	3,179	1,570	1,609
65～69	4,396	2,059	2,337	207	118	89	3,514	1,739	1,775
70～74	5,676	2,495	3,181	169	96	73	4,439	2,160	2,279
75～79	5,102	2,291	2,811	78	39	39	3,715	1,959	1,756
80～84	3,528	1,661	1,867	47	14	33	2,165	1,341	824
85～89	1,802	726	1,076	37	8	29	814	542	272
90～94	802	247	555	16	5	11	181	133	48
95～99	227	47	180	6	-	6	21	17	4
100歳以上	48	5	43	1	-	1	1	1	-
平均年齢	53.3	52.3	54.2	31.5	32.1	30.9	58.2	59.4	57.0
(再掲)									
65歳以上	21,581	9,531	12,050	561	280	281	14,850	7,892	6,958
75歳以上	11,509	4,977	6,532	185	66	119	6,897	3,993	2,904
85歳以上	2,879	1,025	1,854	60	13	47	1,017	693	324

1) 届出の有無に関係なく、妻又は夫のある者。

※年齢「不詳」を除いて算出。

死別			離別			配偶関係 不詳			年齢
総数	男	女	総数	男	女	総数	男	女	
4,898	955	3,943	2,735	904	1,831	1,808	800	1,008	総数
-	-	-	2	-	2	9	3	6	15~19 歳
-	-	-	5	2	3	49	23	26	20~24
-	-	-	39	15	24	63	38	25	25~29
3	-	3	60	20	40	98	56	42	30~34
4	-	4	120	36	84	113	75	38	35~39
18	5	13	219	68	151	107	54	53	40~44
45	12	33	417	127	290	178	97	81	45~49
69	19	50	441	139	302	166	90	76	50~54
90	18	72	357	138	219	137	79	58	55~59
131	36	95	237	96	141	94	54	40	60~64
328	71	257	251	84	167	96	47	49	65~69
684	119	565	258	83	175	126	37	89	70~74
983	191	792	171	56	115	155	46	109	75~79
1,035	228	807	111	29	82	170	49	121	80~84
808	141	667	31	8	23	112	27	85	85~89
500	87	413	11	2	9	94	20	74	90~94
161	24	137	4	1	3	35	5	30	95~99
39	4	35	1	-	1	6	-	6	100歳以上
79.7	78.8	79.9	57.6	57.4	57.7	60.9	55.0	65.6	平均年齢
4,538	865	3,673	838	263	575	794	231	563	65歳以上
3,526	675	2,851	329	96	233	572	147	425	75歳以上
1,508	256	1,252	47	11	36	247	52	195	85歳以上

資料：令和2年国勢調査

## 14. 世帯の家族類型別一般世帯数、一般世帯人員(6歳未満・18歳未満)

世帯の家族類型	一般世帯数	一般世帯人員
<b>総数</b>	<b>29,517</b>	<b>73,496</b>
<b>A 親族のみの世帯</b>	<b>22,516</b>	<b>66,256</b>
(1)核家族世帯	21,210	61,143
①夫婦のみの世帯	7,565	15,130
②夫婦と子供から成る世帯	10,525	38,532
③男親と子供から成る世帯	508	1,171
④女親と子供から成る世帯	2,612	6,310
(2)核家族以外の世帯	1,553	6,390
⑤夫婦と両親から成る世帯	40	160
⑥夫婦とひとり親から成る世帯	237	711
⑦夫婦、子供と両親から成る世帯	143	834
⑧夫婦、子供とひとり親から成る世帯	478	2,241
⑨夫婦と他の親族（親、子供を含まない）から成る世帯	55	171
⑩夫婦、子供と他の親族（親を含まない）から成る世帯	167	787
⑪夫婦、親と他の親族（子供を含まない）から成る世帯	19	91
⑫夫婦、子供、親と他の親族から成る世帯	44	287
⑬兄弟姉妹のみから成る世帯	102	213
⑭他に分類されない世帯	268	895
<b>B 非親族を含む世帯</b>	<b>129</b>	<b>324</b>
<b>C 単独世帯</b>	<b>5,939</b>	<b>5,939</b>
<b>D世帯の家族類型「不詳」</b>	<b>5</b>	<b>12</b>
(再掲)		
母子世帯	507	1,335
父子世帯	65	172

A 親族のみの世帯：二人以上の世帯員から成る世帯のうち、世帯主と親族関係にある世帯員のみからなる世帯

(1) 核家族世帯	
① 夫婦のみの世帯	③ 男親と子供から成る世帯
② 夫婦と子供から成る世帯	④ 女親と子供から成る世帯
(2) 核家族以外の世帯	
⑤ 夫婦と両親から成る世帯	⑩ 夫婦、子供と他の親族（親を含まない）から成る世帯
⑥ 夫婦とひとり親から成る世帯	⑪ 夫婦、親と他の親族（子供を含まない）から成る世帯
⑦ 夫婦、子供と両親から成る世帯	⑫ 夫婦、子供、親と他の親族から成る世帯
⑧ 夫婦、子供とひとり親から成る世帯	⑬ 兄弟姉妹のみから成る世帯
⑨ 夫婦と他の親族（親、子供を含まない）から成る世帯	⑭ 他に分類されない世帯

B 非親族を含む世帯：二人以上の世帯員から成る世帯のうち、世帯主と親族関係のない人がいる世帯

C 単独世帯：世帯人員が一人の世帯

## 世帯員のいる一般世帯、3世代世帯並びに母子世帯・父子世帯－特掲)

(再掲) 6歳未満世帯員のいる一般世帯			(再掲) 18歳未満世帯員のいる一般世帯			(再掲) 3世代世帯		家族 類型
世帯数	世帯人員	6歳未満 世帯人員	世帯数	世帯人員	18歳未満 世帯人員	世帯数	世帯人員	
2,630	10,197	3,467	7,026	27,128	11,968	809	3,686	総数
2,628	10,185	3,465	7,012	27,070	11,943	809	3,686	A
2,516	9,614	3,327	6,611	25,099	11,318	-	-	(1)
-	-	-	-	-	-	-	-	①
2,379	9,224	3,169	5,786	22,737	10,041	-	-	②
12	34	14	83	228	118	-	-	③
125	356	144	742	2,134	1,159	-	-	④
112	571	138	401	1,971	625	809	3,686	(2)
-	-	-	-	-	-	-	-	⑤
-	-	-	-	-	-	-	-	⑥
14	84	21	55	334	101	93	542	⑦
38	187	49	163	800	264	366	1,690	⑧
-	-	-	4	13	5	-	-	⑨
28	135	30	85	402	119	130	588	⑩
-	-	-	2	9	2	1	5	⑪
17	108	22	27	171	47	35	216	⑫
-	-	-	-	-	-	-	-	⑬
15	57	16	65	242	87	184	645	⑭
2	12	2	12	56	23	-	-	B
-	-	-	2	2	2	-	-	C
-	-	-	-	-	-	-	-	D
58	152	61	344	928	537	-	-	母子
8	22	9	48	129	70	-	-	父子

資料：令和2年国勢調査

※ 母子世帯・父子世帯：未婚・死別・離別の女親、又は男親と、未婚の20歳未満の子供のみから成る一般世帯。

※ 3世代世帯：世帯主との続き柄が、祖父母・父母（又は配偶者の父母）、世帯主（又は配偶者）、子（又は子の配偶者）及び孫の直系世代のうち、三つ以上の世代が同居している世帯。（傍系となる3世代世帯は含まない。）

15. 町丁字、世帯の家族類型別一般世帯数、一般世帯人員(6歳未満・数－特掲)

町丁字名	一般世帯数				一般世帯人員			
	総数 1)	親族のみの世帯	非親族を含む世帯	単独世帯	総数 1)	親族のみの世帯	非親族を含む世帯	単独世帯
<b>交野市</b>	<b>29,517</b>	<b>22,516</b>	<b>151</b>	<b>6,832</b>	<b>73,496</b>	<b>66,256</b>	<b>358</b>	<b>6,832</b>
①倉治	2,582	2,043	11	525	6,799	6,240	26	525
②大字倉治	-	-	-	-	-	-	-	-
③東倉治	820	625	7	188	2,161	1,957	16	188
④神宮寺	377	313	2	62	1,051	983	6	62
⑤幾野	1,588	1,228	10	350	3,885	3,515	20	350
⑥郡津	2,565	1,906	19	636	6,448	5,751	50	636
⑦梅が枝	832	468	2	361	1,552	1,184	5	361
⑧松塚	659	469	1	189	1,396	1,205	2	189
⑨私部	2,978	2,300	15	662	7,557	6,857	34	662
⑩大字私部	-	-	-	-	-	-	-	-
⑪天野が原町	1,245	1,013	1	230	3,102	2,867	2	230
⑫向井田	562	436	2	124	1,382	1,250	8	124
⑬私部西	1,293	866	9	417	2,971	2,531	20	417
⑭私部南	455	373	2	78	1,212	1,121	5	78
⑮青山	258	194	-	64	620	556	-	64
⑯星田	3,517	2,609	16	891	8,802	7,870	39	891
⑰大字星田	44	42	-	2	163	161	-	2
⑱藤が尾	1,652	1,170	15	466	3,811	3,307	35	466
⑲妙見坂	1,029	841	2	185	2,724	2,533	4	185
⑳妙見東	509	441	1	67	1,268	1,199	2	67
㉑南星台	599	499	4	95	1,552	1,439	16	95
㉒星田山手	622	512	2	108	1,518	1,406	4	108
㉓星田北	491	372	3	116	1,337	1,215	6	116
㉔星田西	902	786	2	114	2,326	2,207	5	114
㉕私市・大字私市	2,002	1,571	12	419	5,218	4,773	26	419
㉖私市山手	626	483	1	141	1,489	1,344	2	141
㉗寺	356	285	1	70	893	821	2	70
㉘大字寺	-	-	-	-	-	-	-	-
㉙森南	570	422	4	144	1,419	1,266	9	144
㉚森北	368	237	7	124	802	664	14	124
㉛大字森	11	8	-	3	29	26	-	3
㉜大字傍示	5	4	-	1	9	8	-	1
㉝寺南野	-	-	-	-	-	-	-	-

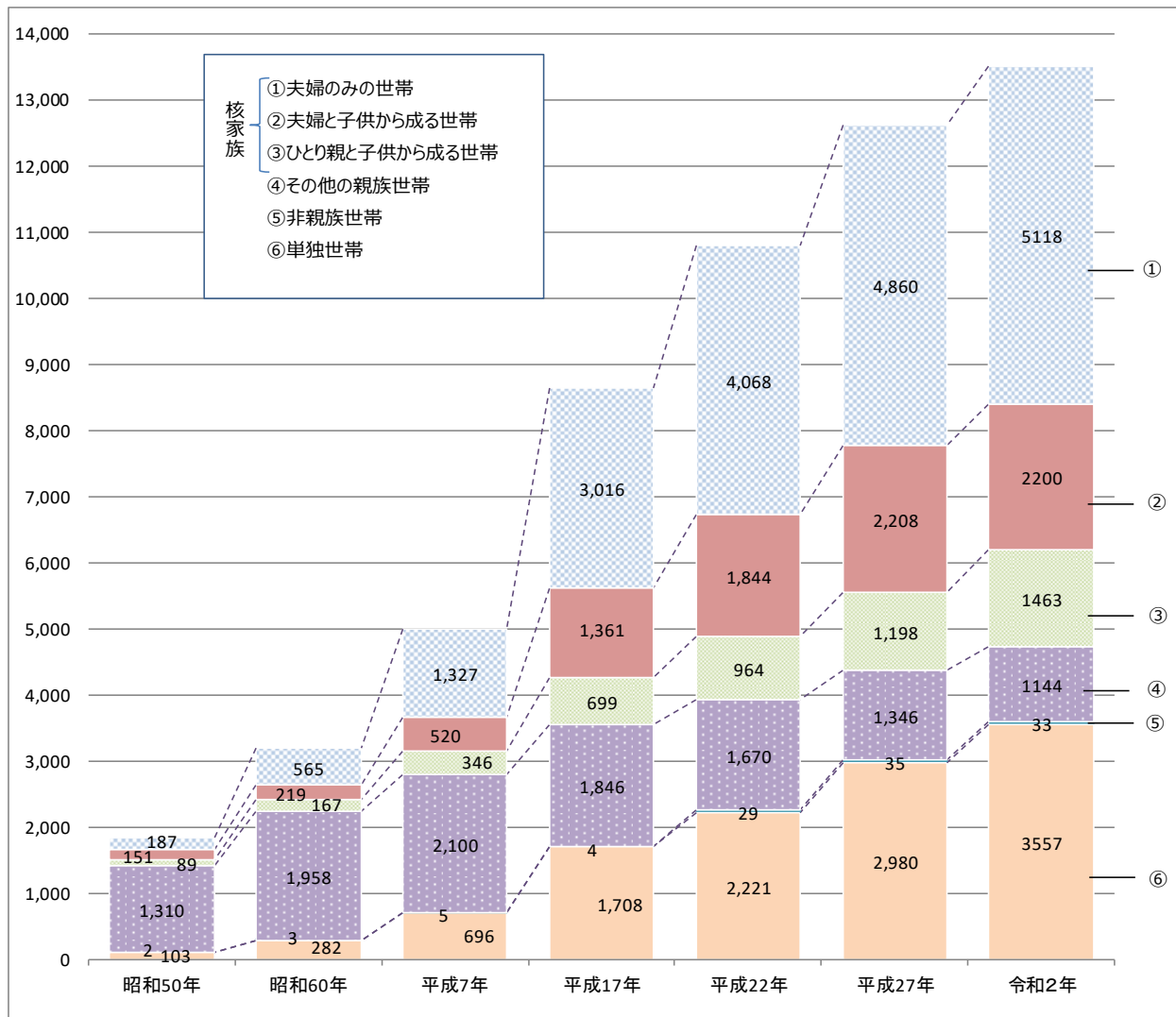
1) 「不詳」を含む。

## 65歳以上世帯員のいる一般世帯数、65歳以上世帯員のみ的一般世帯

(再掲) 6歳未満 世帯員のいる一般世帯数				(再掲) 65歳以上 世帯員のいる一般世帯数				(再掲) 65歳以上 世帯員のみ的一般世帯数				町 丁 字		
総 数	親 の み の 世 帯	族 の を 含 む 世 帯	非 親 族 を 含 む 世 帯	単 独 世 帯	総 数	親 の み の 世 帯	族 の を 含 む 世 帯	非 親 族 を 含 む 世 帯	単 独 世 帯	総 数	親 の み の 世 帯		族 の を 含 む 世 帯	非 親 族 を 含 む 世 帯
2,630	2,628	2	-	-	13,515	9,925	33	3,557	8,268	4,696	15	3,557	総数	
290	290	-	-	-	1,189	911	4	274	692	416	2	274	①	
-	-	-	-	-	-	-	-	-	-	-	-	-	②	
115	115	-	-	-	244	183	2	59	136	77	-	59	③	
48	48	-	-	-	188	147	-	41	85	44	-	41	④	
75	75	-	-	-	737	570	2	165	421	255	1	165	⑤	
237	236	1	-	-	931	665	1	265	552	287	-	265	⑥	
42	42	-	-	-	577	293	2	282	432	149	1	282	⑦	
26	26	-	-	-	458	321	1	136	314	177	1	136	⑧	
320	320	-	-	-	1,353	1,000	5	348	762	411	3	348	⑨	
-	-	-	-	-	-	-	-	-	-	-	-	-	⑩	
92	92	-	-	-	717	562	-	155	470	315	-	155	⑪	
32	32	-	-	-	269	196	-	73	160	87	-	73	⑫	
75	75	-	-	-	471	299	1	171	310	138	1	171	⑬	
74	74	-	-	-	173	133	-	40	108	68	-	40	⑭	
23	23	-	-	-	151	102	-	49	104	55	-	49	⑮	
360	359	1	-	-	1,382	1,007	3	372	785	411	2	372	⑯	
8	8	-	-	-	5	5	-	-	-	-	-	-	⑰	
156	156	-	-	-	844	563	2	279	575	296	-	279	⑱	
83	83	-	-	-	452	353	1	98	290	191	1	98	⑲	
27	27	-	-	-	349	296	1	52	221	169	-	52	⑳	
42	42	-	-	-	348	274	2	72	239	167	-	72	㉑	
40	40	-	-	-	435	348	-	87	286	199	-	87	㉒	
35	35	-	-	-	149	116	1	32	83	50	1	32	㉓	
44	44	-	-	-	406	338	1	67	226	159	-	67	㉔	
212	212	-	-	-	803	589	3	211	465	253	1	211	㉕	
37	37	-	-	-	380	277	1	102	241	138	1	102	㉖	
24	24	-	-	-	184	146	-	38	115	77	-	38	㉗	
-	-	-	-	-	-	-	-	-	-	-	-	-	㉘	
80	80	-	-	-	208	153	-	55	122	67	-	55	㉙	
32	32	-	-	-	99	69	-	30	65	35	-	30	㉚	
1	1	-	-	-	9	6	-	3	6	3	-	3	㉛	
-	-	-	-	-	4	3	-	1	3	2	-	1	㉜	
-	-	-	-	-	-	-	-	-	-	-	-	-	㉝	

資料：令和2年国勢調査

## 16. 65歳以上世帯員のいる世帯の家族類型別一般世帯数の推移



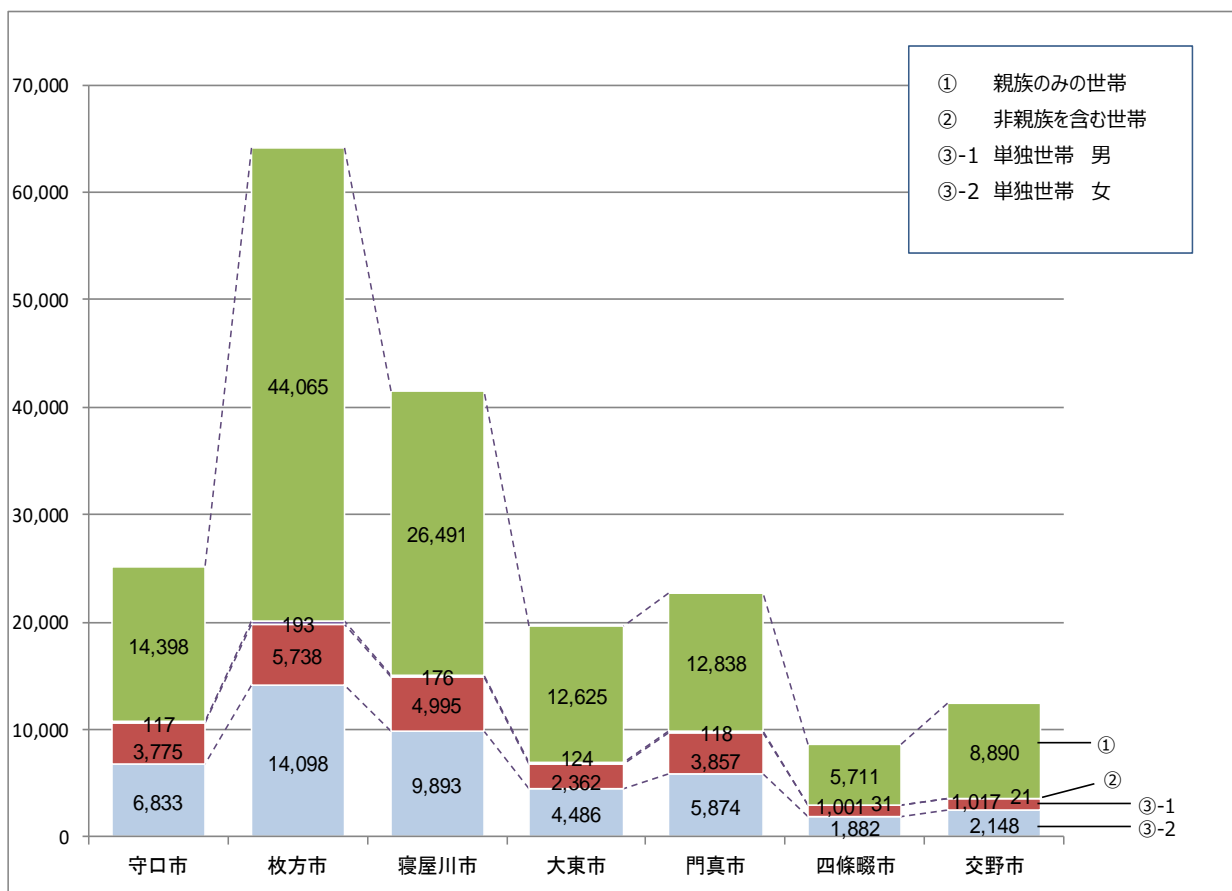
資料：各回国勢調査

## 17. 夫の年齢、妻の年齢別夫婦のみの世帯数

年齢	総数	妻が 60歳未満	60～64歳	65～69歳	70～74歳	75～79歳	80～84歳	85歳以上
総数	7,565	2,170	814	1,116	1,504	1,209	556	196
夫が 60歳未満	1,838	1,773	53	10	1	-	1	-
60～64歳	677	297	324	44	11	1	-	-
65～69歳	958	80	341	443	79	14	1	-
70～74歳	1,374	17	86	522	684	55	8	2
75～79歳	1,342	2	10	87	656	530	52	5
80～84歳	949	-	-	8	67	547	293	34
85歳以上	427	1	-	2	6	62	201	155

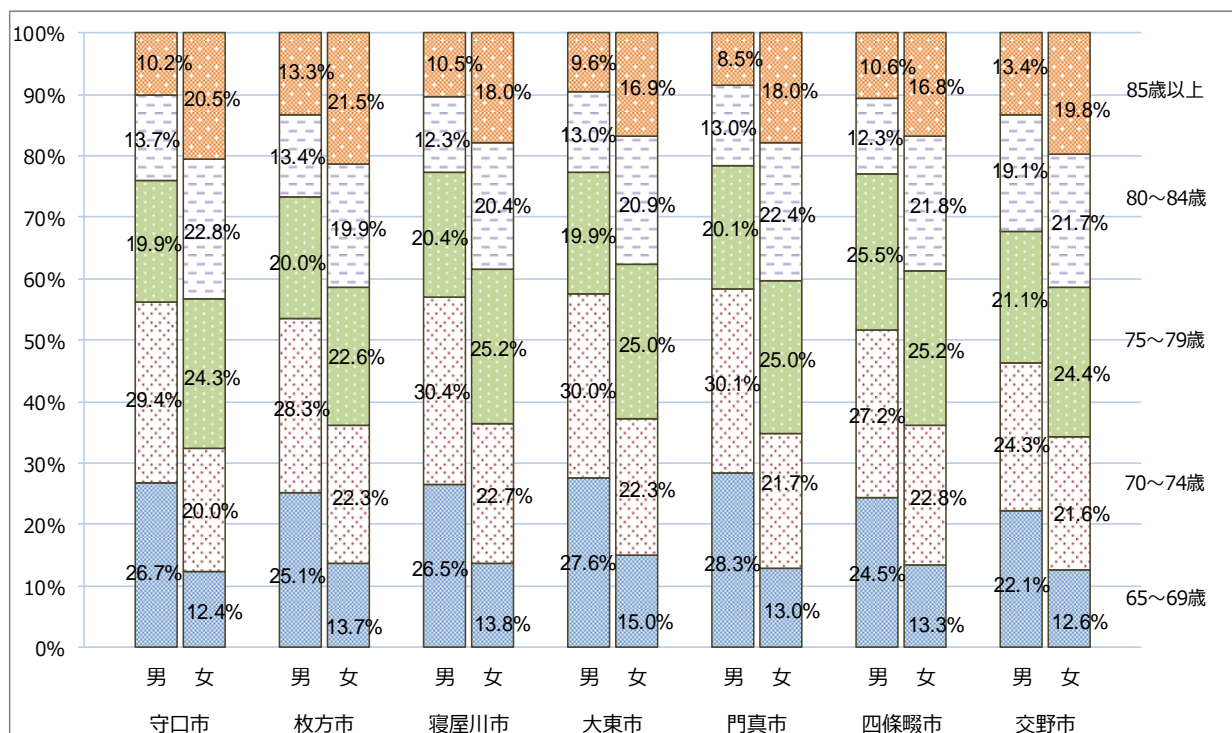
資料：令和2年国勢調査

## 18. 65歳以上が世帯主の世帯の家族類型別一般世帯数



資料：令和2年国勢調査

## 19. 65歳以上単身世帯の男女別、年齢(5歳階級)別割合



資料：令和2年国勢調査

## 20. 住居の種類・住宅の所有の関係別一般世帯数、一般世帯人員、1世帯当たり人員

住居の種類・住宅の所有の関係	一般世帯数	一般世帯人員	1世帯当たり人員
<b>総数</b>	<b>29,517</b>	<b>73,496</b>	<b>2.5</b>
A 住宅に住む一般世帯	29,364	73,205	2.5
(1) 主世帯	29,046	72,629	2.5
① 持ち家	22,718	60,282	2.7
② 公営・都市再生機構・公社の借家	1,805	3,419	1.9
③ 民営の借家	4,164	8,100	1.9
④ 給与住宅	359	828	2.3
(2) 間借り	318	576	1.8
B 住宅以外に住む一般世帯	153	291	1.9
C 住居の種類「不詳」	-	-	-

資料：令和2年国勢調査

※ 住宅以外： 寄宿舍・寮など、生計を共にしない単身者の集まりを居住させるための建物や、病院・学校・旅館・工場・事務所などの居住用でない建物。（仮小屋など臨時応急的な住居なども含む。）

## 21. 夫婦の種類、住居の種類・住宅の所有の関係別夫婦のみの世帯数（夫婦とも65歳以上の高齢夫婦世帯、いずれかが65歳以上の夫婦のみの世帯及びいずれかが60歳以上の夫婦のみの世帯－特掲）

住居の種類・住宅の所有の関係	(再掲)				
	夫婦のみの世帯	うち高齢夫婦世帯	夫婦とも65歳以上の夫婦のみの世帯 <sup>1)</sup>	いずれかが65歳以上の夫婦のみの世帯	いずれかが60歳以上の夫婦のみの世帯
<b>総数</b>	<b>7,565</b>	<b>4,950</b>	<b>4,513</b>	<b>5,118</b>	<b>5,792</b>
うち住宅に住む一般世帯	7,535	4,924	4,487	5,091	5,764
(1) 主世帯	7,498	4,907	4,472	5,072	5,745
① 持ち家	6,326	4,401	4,007	4,538	5,141
② 公営・都市再生機構・公社の借家	396	329	312	338	351
③ 民営の借家	713	170	147	189	241
④ 給与住宅	63	7	6	7	12
(2) 間借り	37	17	15	19	19

資料：令和2年国勢調査

1) 高齢夫婦世帯：夫65歳以上、妻60歳以上の夫婦1組のみの一般世帯。

※ 住宅の所有の関係

区分	内容
(1)主世帯	下記の①～⑤に居住する世帯
①持ち家	登記の有無や分譲住宅等で支払いが完了していない等に関わらず、居住する住宅がその世帯の所有である場合
②公営の借家	借りている住宅が、都道府県営・市区町村営の賃貸住宅やアパートで、給与住宅でない場合
③都市再生機構・公社の借家	借りている住宅が、都市再生機構、都道府県・市区町村の住宅供給公社・住宅協会・開発公社等の賃貸住宅やアパートで、給与住宅でない場合（雇用・能力開発機構の雇用促進住宅も含む）
④民営の借家	借りている住宅が、「公営の借家」、「都市再生機構・公社の借家」、「給与住宅」でない場合
⑤給与住宅	勤務先の会社・官公庁・団体等の所有・管理する住宅に、職務の都合上又は給与の一部として居住している場合（家賃の支払の有無に関わらず、勤務先の会社・雇主が借りている一般の住宅に住む場合も含む）
(2)間借り	他の世帯が住んでいる住宅の一部を借りて住んでいる場合

## 22. 町丁字、住宅の建て方別住宅に住む主世帯数

町丁字	総数	一戸建	長屋建	共同住宅				その他
				総数	1・2階建	3～5階建	6～10階建	
<b>交野市</b>	<b>29,046</b>	<b>20,430</b>	<b>945</b>	<b>7,656</b>	<b>1,244</b>	<b>4,253</b>	<b>2,159</b>	<b>15</b>
倉治	2,545	2,257	69	216	91	125	-	3
大字倉治	-	-	-	-	-	-	-	-
東倉治	807	610	12	185	8	106	71	-
神宮寺	371	371	-	-	-	-	-	-
幾野	1,553	1,033	79	440	74	134	232	1
郡津	2,521	1,728	63	730	203	264	263	-
梅が枝	832	32	5	794	-	607	187	1
松塚	647	203	205	239	-	190	49	-
私部	2,920	2,224	77	618	137	418	63	1
大字私部	-	-	-	-	-	-	-	-
天野が原町	1,224	1,053	68	103	9	52	42	-
向井田	548	479	7	62	26	36	-	-
私部西	1,283	503	23	755	45	158	552	2
私部南	443	300	16	127	22	34	71	-
青山	254	234	-	20	20	-	-	-
星田	3,466	2,429	36	999	289	438	272	2
大字星田	43	43	-	-	-	-	-	-
藤が尾	1,640	536	192	912	58	800	54	-
妙見坂	1,012	893	16	103	4	99	-	-
妙見東	500	500	-	-	-	-	-	-
南星台	588	581	6	1	1	-	-	-
星田山手	611	611	-	-	-	-	-	-
星田北	469	315	-	153	45	15	93	1
星田西	892	409	1	481	23	421	37	1
私市・大字私市	1,977	1,687	38	252	56	98	98	-
私市山手	614	595	1	18	-	18	-	-
寺	348	297	17	31	27	4	-	3
大字寺	-	-	-	-	-	-	-	-
森南	560	389	6	165	61	104	-	-
森北	365	105	8	252	45	132	75	-
大字森	10	10	-	-	-	-	-	-
大字傍示	3	3	-	-	-	-	-	-
寺南野	-	-	-	-	-	-	-	-

資料：令和2年国勢調査

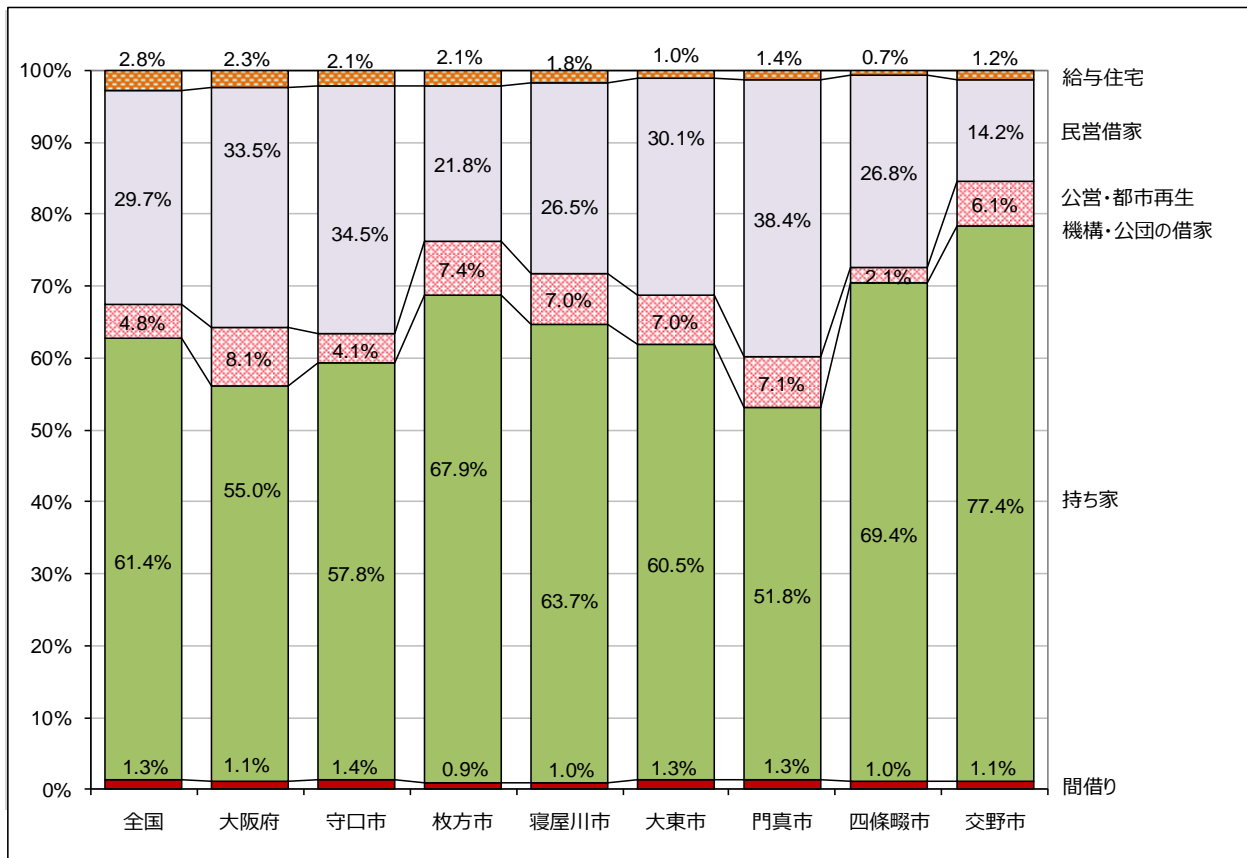
※ 住宅の建て方

区分	内容
一戸建	1建物が1住宅であるもの（店舗併用住宅も含む）
長屋建	二つ以上の住宅が壁を共通にし、一棟に建て連ねたもので、それぞれ出入口をもっているもの（テラスハウスも含む）
共同住宅	棟の中に二つ以上の住宅があり、廊下・階段を共用していたり、二つ以上の住宅を重ねて建てたもの（1階が店舗で2階が住宅の建物も含む）
その他	上記以外で、例えば工場や事務所等の一部に住宅がある場合

### 23. 住宅の建て方、住居の種類・住宅の所有の関係別一般世帯数

年次	住居の種類・住宅の所有の関係	総数	一戸建
平成27年	一般世帯数	28,869	-
	A うち住宅に住む一般世帯	28,675	19,943
	(1) 主世帯	28,468	19,780
	① 持ち家	22,006	19,329
	② 公営・都市再生機構・公社の借家	2,127	5
	③ 民営借家	3,920	405
	④ 給与住宅	415	41
令和2年	一般世帯数	29,517	20,674
	A うち住宅に住む一般世帯	29,364	20,674
	(1) 主世帯	29,046	20,430
	① 持ち家	22,718	19,971
	② 公営・都市再生機構・公社の借家	1,805	4
	③ 民営借家	4,164	409
	④ 給与住宅	359	46
(2) 間借り	318	244	

### 24. 住宅の所有の関係別世帯数割合

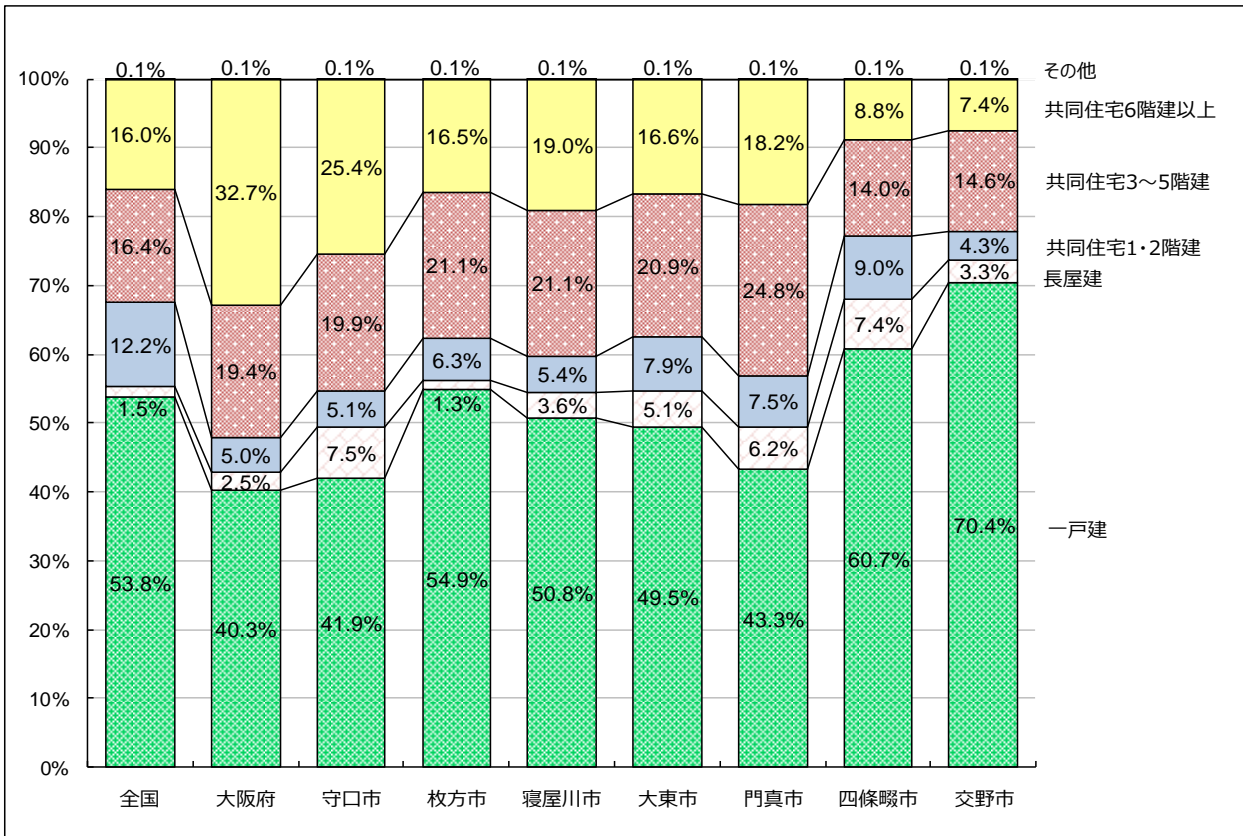


資料：令和2年国勢調査

長屋建	共同住宅					その他	区分	年次
	総数	1・2階	3～5階	6～10階	11階建以上			
-	-	-	-	-	-	-	一般	平成
1,039	7,662	1,215	4,321	2,126	-	31	A	27年
1,031	7,626	1,204	4,309	2,113	-	31	(1)	
699	1,971	32	608	1,331	-	7	①	
1	2,121	-	1,878	243	-	-	②	
326	3,179	1,150	1,579	450	-	10	③	
5	355	22	244	89	-	14	④	
8	36	11	12	13	-	-	(2)	
956	7,719	1,255	4,293	2,171	-	15	一般	令和
956	7,719	1,255	4,293	2,171	-	15	A	2年
945	7,656	1,244	4,253	2,159	-	15	(1)	
671	2,071	34	646	1,391	-	5	①	
-	1,801	-	1,576	225	-	-	②	
261	3,490	1,157	1,863	470	-	4	③	
13	294	53	168	73	-	6	④	
11	63	11	40	12	-	-	(2)	

資料：各回国勢調査

## 25. 住宅の建て方別世帯数割合



資料：令和2年国勢調査

## 26-1. 労働力状態、年齢(5歳階級)、15歳以上人口－総数

年齢	総数	労働力人口				
		総数	就業者			
			総数	主に仕事	家事のほか仕事	通学のかたわら仕事
<b>総数</b>	<b>65,202</b>	<b>34,351</b>	<b>33,025</b>	<b>26,195</b>	<b>5,002</b>	<b>1,040</b>
15～19歳	4,286	646	617	124	11	470
20～24	3,599	2,224	2,081	1,444	60	544
25～29	2,907	2,310	2,162	1,991	93	12
30～34	3,266	2,467	2,357	2,065	185	5
35～39	3,747	2,744	2,633	2,253	288	3
40～44	4,765	3,676	3,553	2,979	525	3
45～49	6,403	5,047	4,879	4,001	828	3
50～54	5,868	4,631	4,483	3,673	757	-
55～59	4,860	3,711	3,605	2,922	631	-
60～64	3,920	2,632	2,538	2,024	477	-
65～69	4,396	1,910	1,825	1,301	440	-
70～74	5,676	1,424	1,382	891	424	-
75～79	5,102	638	624	374	197	-
80～84	3,528	219	214	122	59	-
85歳以上	2,879	72	72	31	27	-

※ 労働力状態：15歳以上の人について、調査年の9月24日から30日までの1週間に「仕事をしたかどうかの別」により、区分したものの。

※ 年齢「不詳」は除いて算出。

### 【労働力人口】就業者と完全失業者

区分	内容
就業者	調査期間中、賃金、給料、諸手当、営業収益、手数料、内職収入等収入（現物収入も含む）を伴う仕事を少しでもした人の他、収入を伴う仕事を持っていて、調査期間中、少しも仕事をしなかった人で、次のいずれかに該当する場合は就業者とする。
	(1) 勤めている人が、病気や休暇等で休んでいても、賃金や給料をもらうことになっている場合や、雇用保険法に基づく育児休業基本給付金や介護休業給付金をもらうことになっている場合
	(2) 事業を営んでいる人が、病気や休暇等で仕事を休み始めてから30日未満の場合
	また、家族の人が自家営業（個人経営の農業や工場・店の仕事等）の手伝いをした場合は、無給であっても、収入を伴う仕事をしたこととして、就業者に含める
主に仕事	主に勤め先での仕事や自家営業等の仕事をしていた場合
家事のほか仕事	主に家事等をしていて、少しでも収入を伴う仕事をした場合
通学のかたわら仕事	主に通学していて、そのかたわら、少しでも収入を伴う仕事をした場合
休業者	(1) 勤めている人が、病気や休暇等で休んでいても、賃金や給料をもらうことになっている場合や、雇用保険法に基づく育児休業基本給付金や介護休業給付金をもらうことになっている場合
	(2) 事業を営んでいる人が、病気や休暇等で仕事を休み始めてから30日未満の場合
完全失業者	調査期間中、収入を伴う仕事を少しもしなかった人のうち、仕事に就くことが可能であって、かつ、ハローワークに申し込み等積極的に仕事を探していた人

		非労働力人口				労働力状態 「不詳」	年 齢
休業者	完全失業者	総 数	家 事	通 学	その他		
788	1,326	25,406	9,577	4,076	11,753	5,445	総数
12	29	3,238	13	3,152	73	402	15～19歳
33	143	975	51	851	73	400	20～24
66	148	283	189	45	49	314	25～29
102	110	441	378	6	57	358	30～34
89	111	534	473	4	57	469	35～39
46	123	584	503	3	78	505	40～44
47	168	721	602	5	114	635	45～49
53	148	751	647	1	103	486	50～54
52	106	786	676	3	107	363	55～59
37	94	1,061	768	1	292	227	60～64
84	85	2,306	1,153	3	1,150	180	65～69
67	42	3,990	1,578	1	2,411	262	70～74
53	14	4,122	1,369	-	2,753	342	75～79
33	5	3,011	790	1	2,220	298	80～84
14	-	2,603	387	-	2,216	204	85歳以上

資料：令和2年国勢調査

【非労働力人口】調査期間中、収入を伴う仕事を少しもしなかった人のうち、休業者・完全失業者以外の人

区 分	内 容
家 事	自分の家で主に炊事や育児等の家事をしていた場合
通 学	主に通学（小学校・中学校・高等学校・高等専門学校・短期大学・大学・大学院のほか、予備校・洋裁学校等の各種学校・専修学校に通っている場合も含む）していた場合
そ の 他	上記のどの区分にも当てはまらない場合（幼児・高齢者等）

【労働力状態「不詳」】未回答等、労働力状態が判定できない場合

## 26-2. 労働力状態、年齢(5歳階級)、15歳以上人口－男女別

年齢	総数	労働力人口				
		総数	就業者			
			総数	主に仕事	家事のほか 仕事	通学のかたわら 仕事
<b>男</b>	<b>30,794</b>	<b>18,789</b>	<b>17,961</b>	<b>16,651</b>	<b>418</b>	<b>532</b>
15～19歳	2,225	321	304	72	5	220
20～24	1,758	1,054	973	645	14	299
25～29	1,432	1,193	1,104	1,077	7	8
30～34	1,553	1,327	1,278	1,262	7	1
35～39	1,813	1,521	1,442	1,419	8	3
40～44	2,298	1,984	1,905	1,878	9	1
45～49	3,077	2,647	2,553	2,504	20	-
50～54	2,793	2,457	2,374	2,328	20	-
55～59	2,380	2,070	2,002	1,959	13	-
60～64	1,934	1,571	1,496	1,437	35	-
65～69	2,059	1,195	1,125	983	86	-
70～74	2,495	851	821	667	101	-
75～79	2,291	408	399	301	65	-
80～84	1,661	148	143	99	17	-
85歳以上	1,025	42	42	20	11	-
<b>女</b>	<b>34,408</b>	<b>15,562</b>	<b>15,064</b>	<b>9,544</b>	<b>4,584</b>	<b>508</b>
15～19歳	2,061	325	313	52	6	250
20～24	1,841	1,170	1,108	799	46	245
25～29	1,475	1,117	1,058	914	86	4
30～34	1,713	1,140	1,079	803	178	4
35～39	1,934	1,223	1,191	834	280	-
40～44	2,467	1,692	1,648	1,101	516	2
45～49	3,326	2,400	2,326	1,497	808	3
50～54	3,075	2,174	2,109	1,345	737	-
55～59	2,480	1,641	1,603	963	618	-
60～64	1,986	1,061	1,042	587	442	-
65～69	2,337	715	700	318	354	-
70～74	3,181	573	561	224	323	-
75～79	2,811	230	225	73	132	-
80～84	1,867	71	71	23	42	-
85歳以上	1,854	30	30	11	16	-

※ 年齢「不詳」は除いて算出。

		非労働力人口				労働力状態 「不詳」	年 齢
休業者	完全失業者	総 数	家 事	通 学	その他		
<b>360</b>	<b>828</b>	<b>9,313</b>	<b>1,044</b>	<b>2,157</b>	<b>6,112</b>	<b>2,692</b>	<b>男</b>
7	17	1,693	4	1,660	29	211	15～19歳
15	81	513	11	457	45	191	20～24
12	89	73	12	29	32	166	25～29
8	49	40	6	3	31	186	30～34
12	79	49	10	3	36	243	35～39
17	79	68	18	-	50	246	40～44
29	94	97	30	2	65	333	45～49
26	83	85	30	1	54	251	50～54
30	68	108	44	1	63	202	55～59
24	75	236	61	-	175	127	60～64
56	70	776	138	-	638	88	65～69
53	30	1,551	225	-	1,326	93	70～74
33	9	1,734	218	-	1,516	149	75～79
27	5	1,388	171	1	1,216	125	80～84
11	-	902	66	-	836	81	85歳以上
<b>428</b>	<b>498</b>	<b>16,093</b>	<b>8,533</b>	<b>1,919</b>	<b>5,641</b>	<b>2,753</b>	<b>女</b>
5	12	1,545	9	1,492	44	191	15～19歳
18	62	462	40	394	28	209	20～24
54	59	210	177	16	17	148	25～29
94	61	401	372	3	26	172	30～34
77	32	485	463	1	21	226	35～39
29	44	516	485	3	28	259	40～44
18	74	624	572	3	49	302	45～49
27	65	666	617	-	49	235	50～54
22	38	678	632	2	44	161	55～59
13	19	825	707	1	117	100	60～64
28	15	1,530	1,015	3	512	92	65～69
14	12	2,439	1,353	1	1,085	169	70～74
20	5	2,388	1,151	-	1,237	193	75～79
6	-	1,623	619	-	1,004	173	80～84
3	-	1,701	321	-	1,380	123	85歳以上

資料：令和2年国勢調査

## 27. 労働力状態、配偶関係、年齢、男女別15歳以上人口

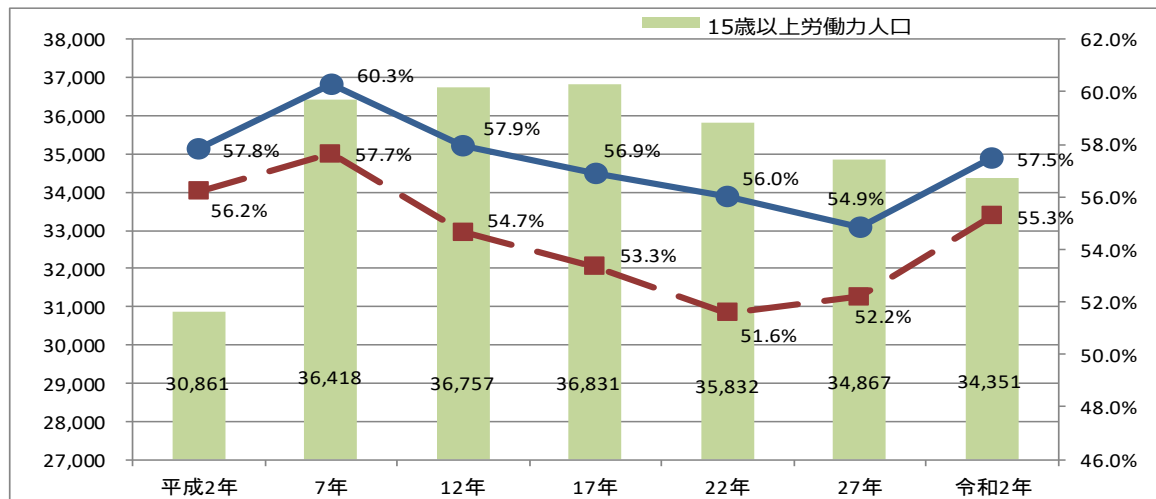
配偶関係	総数	労働力人口				
		総数	就業者			
			総数	主に仕事	家事ほ	の通学
<b>総数</b>	<b>65,202</b>	<b>34,351</b>	<b>33,025</b>	<b>26,195</b>	<b>5,002</b>	<b>1,040</b>
<b>未婚</b>	<b>16,082</b>	<b>9,381</b>	<b>8,557</b>	<b>7,127</b>	<b>242</b>	<b>1,033</b>
15～64歳	15,521	9,276	8,463	7,056	228	1,033
65歳以上	561	105	94	71	14	-
<b>有配偶</b>	<b>39,679</b>	<b>22,095</b>	<b>21,697</b>	<b>16,824</b>	<b>4,320</b>	<b>4</b>
15～64歳	24,829	18,717	18,429	14,622	3,454	4
65歳以上	14,850	3,378	3,268	2,202	866	-
<b>死別</b>	<b>4,898</b>	<b>721</b>	<b>709</b>	<b>428</b>	<b>251</b>	<b>-</b>
15～64歳	360	262	254	192	55	-
65歳以上	4,538	459	455	236	196	-
<b>離別</b>	<b>2,735</b>	<b>2,011</b>	<b>1,923</b>	<b>1,711</b>	<b>165</b>	<b>3</b>
15～64歳	1,897	1,735	1,666	1,520	111	3
65歳以上	838	276	257	191	54	-
<b>配偶関係不詳</b>	<b>1,808</b>	<b>143</b>	<b>139</b>	<b>105</b>	<b>24</b>	<b>-</b>
<b>男</b>	<b>30,794</b>	<b>18,789</b>	<b>17,961</b>	<b>16,651</b>	<b>418</b>	<b>532</b>
<b>未婚</b>	<b>8,510</b>	<b>4,981</b>	<b>4,451</b>	<b>3,763</b>	<b>70</b>	<b>529</b>
15～64歳	8,230	4,914	4,391	3,715	67	529
65歳以上	280	67	60	48	3	-
<b>有配偶</b>	<b>19,625</b>	<b>12,839</b>	<b>12,593</b>	<b>12,055</b>	<b>308</b>	<b>2</b>
15～64歳	11,733	10,503	10,350	10,210	60	2
65歳以上	7,892	2,336	2,243	1,845	248	-
<b>死別</b>	<b>955</b>	<b>207</b>	<b>200</b>	<b>164</b>	<b>23</b>	<b>-</b>
15～64歳	90	74	71	66	4	-
65歳以上	865	133	129	98	19	-
<b>離別</b>	<b>904</b>	<b>694</b>	<b>652</b>	<b>613</b>	<b>14</b>	<b>1</b>
15～64歳	641	603	570	544	7	1
65歳以上	263	91	82	69	7	-
<b>配偶関係不詳</b>	<b>800</b>	<b>68</b>	<b>65</b>	<b>56</b>	<b>3</b>	<b>-</b>
<b>女</b>	<b>34,408</b>	<b>15,562</b>	<b>15,064</b>	<b>9,544</b>	<b>4,584</b>	<b>508</b>
<b>未婚</b>	<b>7,572</b>	<b>4,400</b>	<b>4,106</b>	<b>3,364</b>	<b>172</b>	<b>504</b>
15～64歳	7,291	4,362	4,072	3,341	161	504
65歳以上	281	38	34	23	11	-
<b>有配偶</b>	<b>20,054</b>	<b>9,256</b>	<b>9,104</b>	<b>4,769</b>	<b>4,012</b>	<b>2</b>
15～64歳	13,096	8,214	8,079	4,412	3,394	2
65歳以上	6,958	1,042	1,025	357	618	-
<b>死別</b>	<b>3,943</b>	<b>514</b>	<b>509</b>	<b>264</b>	<b>228</b>	<b>-</b>
15～64歳	270	188	183	126	51	-
65歳以上	3,673	326	326	138	177	-
<b>離別</b>	<b>1,831</b>	<b>1,317</b>	<b>1,271</b>	<b>1,098</b>	<b>151</b>	<b>2</b>
15～64歳	1,256	1,132	1,096	976	104	2
65歳以上	575	185	175	122	47	-
<b>配偶関係不詳</b>	<b>1,008</b>	<b>75</b>	<b>74</b>	<b>49</b>	<b>21</b>	<b>-</b>

※年齢「不詳」は除いて算出。

休業者	完全 失業者	非労働力人口				労働力状態 「不詳」	配偶関係
		総数	家事	通学	その他		
<b>788</b>	<b>1,326</b>	<b>25,406</b>	<b>9,577</b>	<b>4,076</b>	<b>11,753</b>	<b>5,445</b>	<b>総数</b>
<b>155</b>	<b>824</b>	<b>5,474</b>	<b>514</b>	<b>4,057</b>	<b>903</b>	<b>1,227</b>	<b>未婚</b>
146	813	5,056	403	4,056	597	1,189	15～64歳
9	11	418	111	1	306	38	65歳以上
<b>549</b>	<b>398</b>	<b>14,813</b>	<b>7,214</b>	<b>10</b>	<b>7,589</b>	<b>2,771</b>	<b>有配偶</b>
349	288	4,052	3,738	9	305	2,060	15～64歳
200	110	10,761	3,476	1	7,284	711	65歳以上
<b>30</b>	<b>12</b>	<b>4,028</b>	<b>1,487</b>	<b>2</b>	<b>2,539</b>	<b>149</b>	<b>死別</b>
7	8	89	64	-	25	9	15～64歳
23	4	3,939	1,423	2	2,514	140	65歳以上
<b>44</b>	<b>88</b>	<b>693</b>	<b>286</b>	<b>6</b>	<b>401</b>	<b>31</b>	<b>離別</b>
32	69	154	86	5	63	8	15～64歳
12	19	539	200	1	338	23	65歳以上
<b>10</b>	<b>4</b>	<b>398</b>	<b>76</b>	<b>1</b>	<b>321</b>	<b>1,267</b>	<b>不詳</b>
<b>360</b>	<b>828</b>	<b>9,313</b>	<b>1,044</b>	<b>2,157</b>	<b>6,112</b>	<b>2,692</b>	<b>男</b>
<b>89</b>	<b>530</b>	<b>2,860</b>	<b>158</b>	<b>2,155</b>	<b>547</b>	<b>669</b>	<b>未婚</b>
80	523	2,668	131	2,154	383	648	15～64歳
9	7	192	27	1	164	21	65歳以上
<b>228</b>	<b>246</b>	<b>5,430</b>	<b>750</b>	<b>1</b>	<b>4,679</b>	<b>1,356</b>	<b>有配偶</b>
78	153	230	78	1	151	1,000	15～64歳
150	93	5,200	672	-	4,528	356	65歳以上
<b>13</b>	<b>7</b>	<b>722</b>	<b>107</b>	<b>-</b>	<b>615</b>	<b>26</b>	<b>死別</b>
1	3	13	5	-	8	3	15～64歳
12	4	709	102	-	607	23	65歳以上
<b>24</b>	<b>42</b>	<b>202</b>	<b>26</b>	<b>-</b>	<b>176</b>	<b>8</b>	<b>離別</b>
18	33	38	10	-	28	-	15～64歳
6	9	164	16	-	148	8	65歳以上
<b>6</b>	<b>3</b>	<b>99</b>	<b>3</b>	<b>1</b>	<b>95</b>	<b>633</b>	<b>不詳</b>
<b>428</b>	<b>498</b>	<b>16,093</b>	<b>8,533</b>	<b>1,919</b>	<b>5,641</b>	<b>2,753</b>	<b>女</b>
<b>66</b>	<b>294</b>	<b>2,614</b>	<b>356</b>	<b>1,902</b>	<b>356</b>	<b>558</b>	<b>未婚</b>
66	290	2,388	272	1,902	214	541	15～64歳
-	4	226	84	-	142	17	65歳以上
<b>321</b>	<b>152</b>	<b>9,383</b>	<b>6,464</b>	<b>9</b>	<b>2,910</b>	<b>1,415</b>	<b>有配偶</b>
271	135	3,822	3,660	8	154	1,060	15～64歳
50	17	5,561	2,804	1	2,756	355	65歳以上
<b>17</b>	<b>5</b>	<b>3,306</b>	<b>1,380</b>	<b>2</b>	<b>1,924</b>	<b>123</b>	<b>死別</b>
6	5	76	59	-	17	6	15～64歳
11	-	3,230	1,321	2	1,907	117	65歳以上
<b>20</b>	<b>46</b>	<b>491</b>	<b>260</b>	<b>6</b>	<b>225</b>	<b>23</b>	<b>離別</b>
14	36	116	76	5	35	8	15～64歳
6	10	375	184	1	190	15	65歳以上
<b>4</b>	<b>1</b>	<b>299</b>	<b>73</b>	<b>-</b>	<b>226</b>	<b>634</b>	<b>不詳</b>

資料：令和2年国勢調査

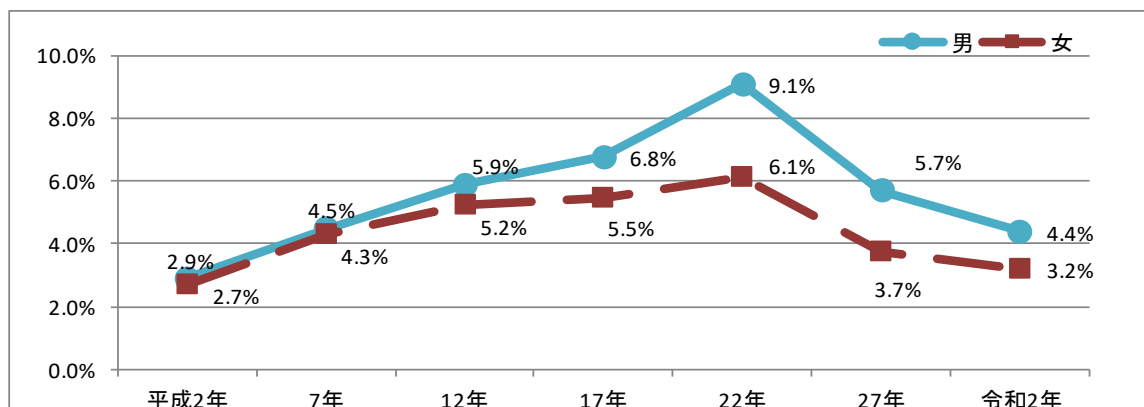
## 28. 15歳以上労働力人口、労働力率・就業率の推移



資料：各回国勢調査

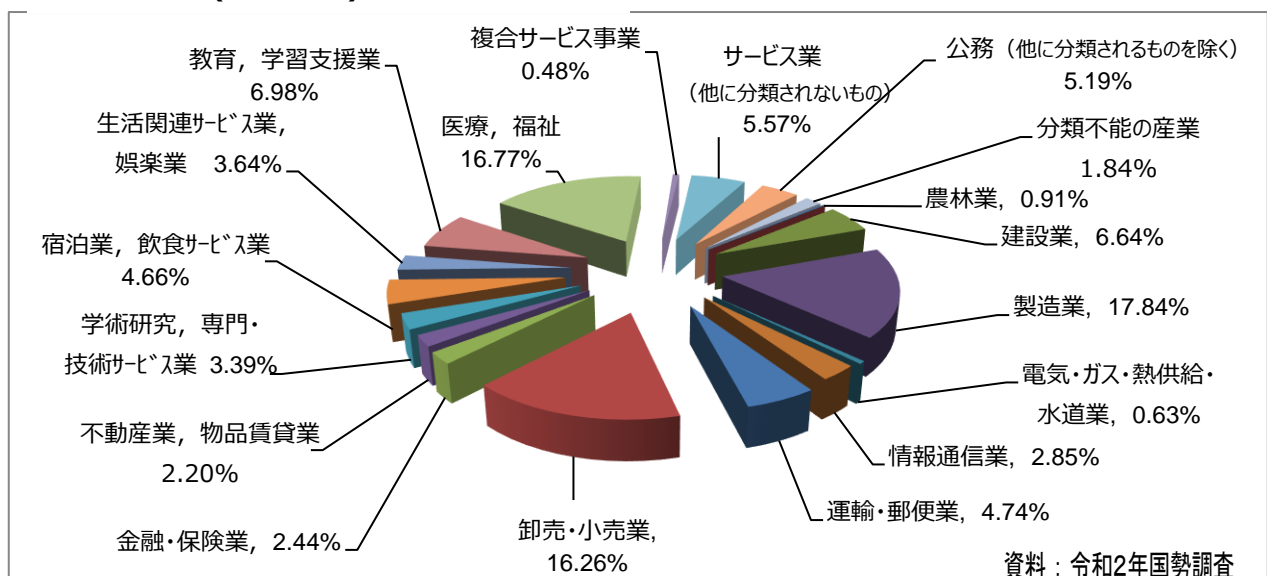
※「労働力率」「就業率」について、平成2年～17年は、労働力状態「不詳」を含む数字で算出。

## 29. 男女別15歳以上労働力人口における完全失業率の推移



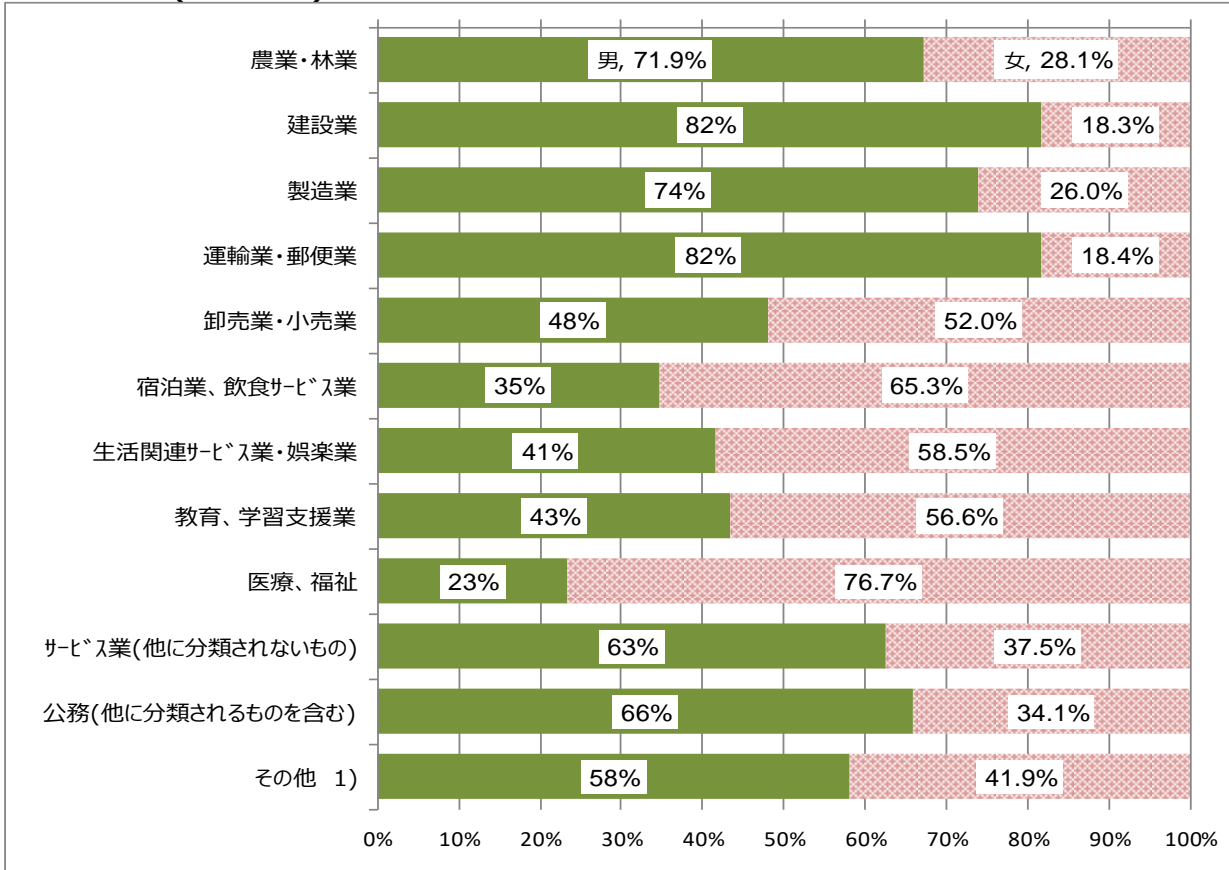
資料：各回国勢調査

## 30. 産業(大分類)別就業者割合



資料：令和2年国勢調査

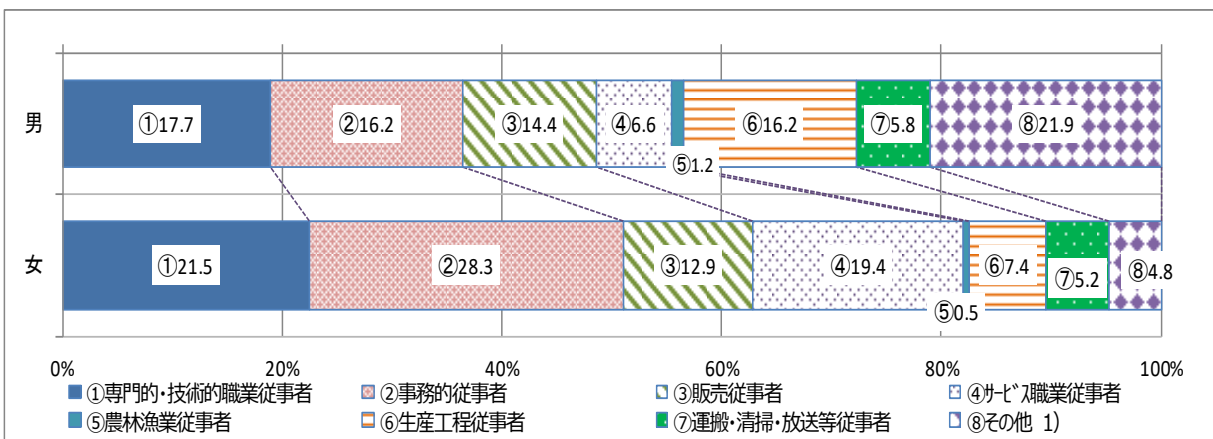
### 31. 産業(大分類)別15歳以上就業者男女比



資料：令和2年国勢調査

1) 「鉱業、碎石業、砂利採取業」、「電気・ガス・熱供給・水道業」、「情報通信業」、「金融・保険業」、「不動産業、物品賃貸業」、「学術研究、専門・技術サービス業」、「複合サービス業」、「分類不能の産業」を含む。

### 32. 職業(大分類)、男女別15歳以上就業者の割合



資料：令和2年国勢調査

1) 「管理的職業従事者」、「保安職業従事者」、「輸送・機械運転従事者」、「建設・採掘従事者」、「分類不能の職業」を含む。

### 33. 産業(大分類)、年齢(5歳階級)、男女別15歳以上就業者数

年 齢	総 数	農 林 業	漁 業	鉱 業, 採石業, 砂 利 採取業	建 設 業	製 造 業	電 気・ ガ ス・ 熱供給・ 水道業	情 報 通信業	運 輸・ 郵便業	卸 売・ 小 売 業
<b>総 数</b>	<b>18,690</b>	<b>248</b>	-	-	<b>1,421</b>	<b>2,822</b>	<b>63</b>	<b>212</b>	<b>708</b>	<b>2,710</b>
15～19歳	303	1	-	-	13	17	-	2	5	108
20～24	851	2	-	-	50	103	2	12	21	166
25～29	1,076	5	-	-	85	146	6	14	36	150
30～34	1,284	10	-	-	94	210	7	25	32	180
35～39	1,483	8	-	-	118	257	5	26	50	175
40～44	2,005	9	-	-	167	351	9	31	85	250
45～49	2,659	21	-	-	244	469	5	22	106	375
50～54	2,399	11	-	-	198	428	10	27	111	367
55～59	1,910	10	-	-	119	300	7	24	86	292
60～64	1,485	14	-	-	92	201	6	14	54	235
65～69	1,338	35	-	-	114	145	4	8	51	190
70～74	1,126	61	-	-	75	127	1	5	45	125
75～79	520	35	-	-	40	52	1	2	22	69
80～84	178	12	-	-	11	11	-	-	3	23
85歳以上	73	14	-	-	1	5	-	-	1	5
<b>男</b>	<b>9,146</b>	<b>167</b>	-	-	<b>1,130</b>	<b>1,890</b>	<b>50</b>	<b>143</b>	<b>588</b>	<b>1,062</b>
15～19歳	161	1	-	-	12	11	-	1	5	50
20～24	441	-	-	-	46	80	2	5	17	82
25～29	577	5	-	-	73	110	6	11	34	75
30～34	672	6	-	-	76	145	6	15	23	76
35～39	732	4	-	-	100	169	3	14	35	84
40～44	934	6	-	-	125	224	5	22	75	88
45～49	1,182	15	-	-	185	282	4	14	86	136
50～54	1,086	7	-	-	157	288	8	20	97	124
55～59	812	10	-	-	90	196	6	19	77	78
60～64	674	6	-	-	73	145	6	11	41	71
65～69	756	27	-	-	93	106	2	5	42	75
70～74	641	35	-	-	61	85	1	4	34	72
75～79	323	29	-	-	30	38	1	2	19	34
80～84	114	8	-	-	8	8	-	-	3	16
85歳以上	41	8	-	-	1	3	-	-	-	1
<b>女</b>	<b>9,544</b>	<b>81</b>	-	-	<b>291</b>	<b>932</b>	<b>13</b>	<b>69</b>	<b>120</b>	<b>1,648</b>
15～19歳	142	-	-	-	1	6	-	1	-	58
20～24	410	2	-	-	4	23	-	7	4	84
25～29	499	-	-	-	12	36	-	3	2	75
30～34	612	4	-	-	18	65	1	10	9	104
35～39	751	4	-	-	18	88	2	12	15	91
40～44	1,071	3	-	-	42	127	4	9	10	162
45～49	1,477	6	-	-	59	187	1	8	20	239
50～54	1,313	4	-	-	41	140	2	7	14	243
55～59	1,098	-	-	-	29	104	1	5	9	214
60～64	811	8	-	-	19	56	-	3	13	164
65～69	582	8	-	-	21	39	2	3	9	115
70～74	485	26	-	-	14	42	-	1	11	53
75～79	197	6	-	-	10	14	-	-	3	35
80～84	64	4	-	-	3	3	-	-	-	7
85歳以上	32	6	-	-	-	2	-	-	1	4

金融・ 保険業	不動産・ 物品 賃貸業	学術研究, 専門・技術 サービス業	宿泊業, 飲食サー ビス業	生活関連 サービス業, 娯楽業	教育, 学 習 支援業	医療, 福祉	複 合 サービ ス 事 業	サービス業 (他に分類 されないもの)	公 務 (他に分類 されるもの を除く)	分 類 不能の 産 業	年 齢
<b>230</b>	<b>394</b>	<b>512</b>	<b>821</b>	<b>848</b>	<b>1,492</b>	<b>3,396</b>	<b>177</b>	<b>952</b>	<b>819</b>	<b>865</b>	<b>総数</b>
-	1	1	86	12	22	7	-	8	1	19	15~19歳
13	13	15	76	42	114	113	4	40	23	42	20~24
24	9	21	28	46	157	177	13	39	78	42	25~29
18	12	36	36	42	156	223	16	41	97	49	30~34
18	27	30	67	66	161	279	18	47	81	50	35~39
19	25	50	84	100	133	410	23	74	94	91	40~44
26	34	67	125	86	175	541	35	89	162	77	45~49
37	40	61	86	93	163	481	23	89	100	74	50~54
32	29	60	57	77	153	412	23	87	83	59	55~59
18	34	44	52	64	145	318	20	76	50	48	60~64
11	62	58	53	95	63	217	1	117	32	82	65~69
12	65	37	51	88	35	148	1	145	12	93	70~74
2	22	16	16	26	12	51	-	77	3	74	75~79
-	13	14	3	9	2	17	-	17	-	43	80~84
-	8	2	1	2	1	2	-	6	3	22	85歳以上
<b>73</b>	<b>210</b>	<b>321</b>	<b>230</b>	<b>354</b>	<b>555</b>	<b>732</b>	<b>106</b>	<b>621</b>	<b>496</b>	<b>418</b>	<b>総数</b>
-	-	1	42	9	13	-	-	5	1	10	15~19歳
3	8	7	36	19	39	29	3	28	15	22	20~24
10	2	11	16	14	55	47	7	24	55	22	25~29
7	6	18	10	13	73	72	8	28	63	27	30~34
6	15	15	14	16	59	62	15	34	60	27	35~39
5	13	28	16	31	40	98	14	49	53	42	40~44
7	18	32	23	33	47	100	24	57	78	41	45~49
11	17	34	15	36	45	76	12	54	49	36	50~54
9	14	34	10	26	52	48	12	54	49	28	55~59
7	16	36	9	19	65	59	10	44	37	19	60~64
6	38	46	13	55	38	68	1	79	27	35	65~69
1	41	30	17	59	23	46	-	93	6	33	70~74
1	13	14	6	20	3	17	-	58	2	36	75~79
-	5	13	2	3	2	8	-	11	-	27	80~84
-	4	2	1	1	1	2	-	3	1	13	85歳以上
<b>157</b>	<b>184</b>	<b>191</b>	<b>591</b>	<b>494</b>	<b>937</b>	<b>2,664</b>	<b>71</b>	<b>331</b>	<b>323</b>	<b>447</b>	<b>総数</b>
-	1	-	44	3	9	7	-	3	-	9	15~19歳
10	5	8	40	23	75	84	1	12	8	20	20~24
14	7	10	12	32	102	130	6	15	23	20	25~29
11	6	18	26	29	83	151	8	13	34	22	30~34
12	12	15	53	50	102	217	3	13	21	23	35~39
14	12	22	68	69	93	312	9	25	41	49	40~44
19	16	35	102	53	128	441	11	32	84	36	45~49
26	23	27	71	57	118	405	11	35	51	38	50~54
23	15	26	47	51	101	364	11	33	34	31	55~59
11	18	8	43	45	80	259	10	32	13	29	60~64
5	24	12	40	40	25	149	-	38	5	47	65~69
11	24	7	34	29	12	102	1	52	6	60	70~74
1	9	2	10	6	9	34	-	19	1	38	75~79
-	8	1	1	6	-	9	-	6	-	16	80~84
-	4	-	-	1	-	-	-	3	2	9	85歳以上

資料：令和2年国勢調査

### 34. 従業地・通学地による常住市区町村別15歳以上就業者数、通学者数

従業地・通学地による 常住市区町村	総数			15歳以上就業者	
	総数	男	女	総数	男
<b>交野市で従業・通学する者</b>	<b>21,035</b>	<b>10,343</b>	<b>10,692</b>	<b>18,690</b>	<b>9,146</b>
A. 交野市に常住	10,489	4,327	6,162	9,676	3,870
1. 自宅	2,218	1,210	1,008	2,218	1,210
2. 自宅外	8,271	3,117	5,154	7,458	2,660
B. 他市区町村に常住	9,134	5,230	3,904	7,835	4,612
1. 大阪府	7,794	4,324	3,470	6,737	3,835
(1) 大阪市	746	473	273	533	373
① 都島区	48	30	18	36	24
② 西区	24	12	12	13	7
③ 港区	23	16	7	9	9
④ 天王寺区	23	16	7	17	12
⑤ 西淀川区	20	17	3	13	11
⑥ 東淀川区	46	33	13	32	25
⑦ 東成区	23	17	6	18	14
⑧ 生野区	17	8	9	10	8
⑨ 旭区	37	22	15	30	20
⑩ 城東区	128	84	44	103	76
⑪ 阿倍野区	19	14	5	13	11
⑫ 住吉区	29	17	12	15	11
⑬ 東住吉区	21	17	4	15	13
⑭ 淀川区	28	17	11	17	12
⑮ 鶴見区	96	59	37	77	50
⑯ 平野区	34	20	14	21	14
⑰ 北区	41	21	20	33	17
⑱ 中央区	23	13	10	21	11
⑲ その他の区	66	40	26	40	28
(2) 堺市	102	77	25	63	55
① 南区	20	14	6	13	12
② 北区	26	18	8	16	12
③ その他の区	56	45	11	34	31
(3) 豊中市	59	39	20	43	31
(4) 吹田市	56	45	11	50	43
(5) 高槻市	151	114	37	143	111
(6) 守口市	143	101	42	126	91
(7) 枚方市	3,757	1,780	1,977	3,419	1,631
(8) 茨木市	86	61	25	75	58
(9) 八尾市	62	45	17	48	41
(10) 寝屋川市	1,190	668	522	1,114	634
(11) 松原市	30	21	9	25	21
(12) 大東市	395	233	162	285	182

※ 常住市区町村からの就業者・通学者の計が16人未満の場合、「その他の都道府県」又は「その他の市区町村」にまとめて表章している。

女	15歳以上通学者			(別掲) 15歳未満通学者を含む通学者			市区 町村
	総数	男	女	総数	男	女	
9,544	2,345	1,197	1,148	8,248	4,227	4,021	交野市
5,806	813	457	356	5,494	2,879	2,615	A
1,008	-	-	-	-	-	-	1
4,798	813	457	356	5,494	2,879	2,615	2
3,223	1,299	618	681	1,710	817	893	B
2,902	1,057	489	568	1,367	640	727	1
160	213	100	113	303	148	155	(1)
12	12	6	6	16	9	7	①
6	11	5	6	14	6	8	②
-	14	7	7	17	8	9	③
5	6	4	2	9	7	2	④
2	7	6	1	12	8	4	⑤
7	14	8	6	27	16	11	⑥
4	5	3	2	8	3	5	⑦
2	7	-	7	14	3	11	⑧
10	7	2	5	11	3	8	⑨
27	25	8	17	30	12	18	⑩
2	6	3	3	9	4	5	⑪
4	14	6	8	20	10	10	⑫
2	6	4	2	7	5	2	⑬
5	11	5	6	12	6	6	⑭
27	19	9	10	27	13	14	⑮
7	13	6	7	19	9	10	⑯
16	8	4	4	10	5	5	⑰
10	2	2	-	4	2	2	⑱
12	26	12	14	37	19	18	⑲
8	39	22	17	67	37	30	(2)
1	7	2	5	10	4	6	①
4	10	6	4	16	9	7	②
3	22	14	8	41	24	17	③
12	16	8	8	26	10	16	(3)
7	6	2	4	9	2	7	(4)
32	8	3	5	14	4	10	(5)
35	17	10	7	26	12	14	(6)
1,788	338	149	189	390	178	212	(7)
17	11	3	8	19	6	13	(8)
7	14	4	10	19	9	10	(9)
480	76	34	42	104	48	56	(10)
4	5	-	5	7	-	7	(11)
103	110	51	59	119	56	63	(12)

資料：令和2年国勢調査

34. 従業地・通学地による常住市区町村別15歳以上就業者数、通学者数（続き）

従業地・通学地による 常住市区町村	総数			15歳以上就業者	
	総数	男	女	総数	男
(13) 和泉市	16	11	5	8	7
(14) 箕面市	21	18	3	15	15
(15) 門真市	182	131	51	162	124
(16) 摂津市	30	25	5	25	23
(17) 東大阪市	211	153	58	173	133
(18) 四條畷市	422	240	182	337	188
(19) その他の市町村	135	89	46	93	74
2. 他府県	1,340	906	434	1,098	777
2-1 滋賀県	26	19	7	18	16
(1) 大津市	17	12	5	13	12
(2) その他の市町村	9	7	2	5	4
2-2 京都府	709	457	252	635	419
(1) 京都市	176	108	68	136	87
① 左京区	22	15	7	20	13
② 伏見区	68	35	33	58	31
③ 山科区	21	13	8	11	8
④ 西京区	16	14	2	10	9
⑤ その他の区	49	31	18	37	26
(2) 宇治市	49	35	14	44	31
(3) 城陽市	20	16	4	16	13
(4) 八幡市	161	104	57	156	101
(5) 京田辺市	157	92	65	147	88
(6) 木津川市	52	32	20	49	32
(7) 精華町	47	30	17	43	29
(8) その他の市町村	47	40	7	44	38
2-3 兵庫県	247	178	69	155	128
(1) 神戸市	60	38	22	26	18
(2) 尼崎市	47	37	10	36	31
(3) 西宮市	40	26	14	29	22
(4) 伊丹市	18	16	2	10	10
(5) 宝塚市	17	13	4	14	12
(6) その他の市町村	65	48	17	40	35
2-4 奈良県	302	215	87	266	192
(1) 奈良市	122	90	32	107	81
(2) 大和郡山市	16	13	3	14	11
(3) 生駒市	105	64	41	102	62
(4) その他の市町村	59	48	11	43	38
2-5 その他の都道府県	56	37	19	24	22
C. 従業地・通学地「不詳・外国」で 交野市に常住している者	1,412	786	626	1,179	664

女	15歳以上通学者			(別掲) 15歳未満通学者を含む通学者			市区 町村
	総数	男	女	総数	男	女	
1	8	4	4	11	5	6	(13)
-	6	3	3	8	5	3	(14)
38	20	7	13	32	12	20	(15)
2	5	2	3	6	3	3	(16)
40	38	20	18	52	26	26	(17)
149	85	52	33	91	54	37	(18)
19	42	15	27	64	25	39	(19)
321	242	129	113	343	177	166	2
2	8	3	5	10	4	6	2-1
1	4	-	4	6	1	5	(1)
1	4	3	1	4	3	1	(2)
216	74	38	36	111	56	55	2-2
49	40	21	19	64	33	31	(1)
7	2	2	-	3	2	1	①
27	10	4	6	13	7	6	②
3	10	5	5	20	9	11	③
1	6	5	1	10	8	2	④
11	12	5	7	18	7	11	⑤
13	5	4	1	7	6	1	(2)
3	4	3	1	5	3	2	(3)
55	5	3	2	7	3	4	(4)
59	10	4	6	15	7	8	(5)
17	3	-	3	3	-	3	(6)
14	4	1	3	5	2	3	(7)
6	3	2	1	5	2	3	(8)
27	92	50	42	137	72	65	2-3
8	34	20	14	52	29	23	(1)
5	11	6	5	18	9	9	(2)
7	11	4	7	15	7	8	(3)
-	8	6	2	12	7	5	(4)
2	3	1	2	6	3	3	(5)
5	25	13	12	34	17	17	(6)
74	36	23	13	46	27	19	2-4
26	15	9	6	22	12	10	(1)
3	2	2	-	2	2	-	(2)
40	3	2	1	4	2	2	(3)
5	16	10	6	18	11	7	(4)
2	32	15	17	39	18	21	2-5
515	233	122	111	1,044	531	513	C

資料：令和2年国勢調査

### 35. 常住地による従業・通学市区町村別15歳以上就業者数、通学者数

常住地による 従業・通学市区町村	総数			15歳以上就業者	
	総数	男	女	総数	男
<b>交野市に常住する就業者・通学者</b>	<b>37,101</b>	<b>20,118</b>	<b>16,983</b>	<b>33,025</b>	<b>17,961</b>
A. 交野市で従業・通学	10,489	4,327	6,162	9,676	3,870
1. 自宅	2,218	1,210	1,008	2,218	1,210
2. 自宅外	8,271	3,117	5,154	7,458	2,660
B. 他市区町村で従業・通学	25,778	15,341	10,437	22,629	13,698
1. 大阪府	21,821	12,768	9,053	19,459	11,503
(1) 大阪市	7,279	4,571	2,708	6,682	4,244
① 都島区	300	156	144	262	134
② 福島区	229	154	75	216	149
③ 此花区	123	77	46	118	75
④ 西区	475	315	160	461	311
⑤ 港区	91	74	17	87	71
⑥ 大正区	39	34	5	39	34
⑦ 天王寺区	237	147	90	166	101
⑧ 浪速区	142	109	33	131	105
⑨ 西淀川区	120	96	24	114	94
⑩ 東淀川区	127	81	46	105	66
⑪ 東成区	79	56	23	74	53
⑫ 生野区	64	42	22	57	38
⑬ 旭区	145	104	41	109	75
⑭ 城東区	385	249	136	312	201
⑮ 阿倍野区	108	58	50	79	41
⑯ 住吉区	70	49	21	57	39
⑰ 東住吉区	37	30	7	36	29
⑱ 西成区	46	37	9	46	37
⑲ 淀川区	356	264	92	324	248
⑳ 鶴見区	223	150	73	208	141
㉑ 住之江区	160	125	35	147	121
㉒ 平野区	81	62	19	73	57
㉓ 北区	1,644	945	699	1,539	895
㉔ 中央区	1,998	1,157	841	1,922	1,129
(2) 堺市	177	144	33	149	129
① 堺区	66	58	8	64	56
② 中区	25	17	8	15	12
③ 東区	6	4	2	6	4
④ 西区	27	24	3	21	19
⑤ 南区	11	9	2	9	9
⑥ 北区	28	20	8	23	18
⑦ 美原区	14	12	2	11	11

注) 従業・通学の市区町村への就業者・通学者の計が11人未満の場合、「その他の都道府県」又は「その他の市区町村」にまとめて表章している。

女	15歳以上通学者			(別掲)15歳未満通学者を含む通学者			市区町村
	総数	男	女	総数	男	女	
15,064	4,076	2,157	1,919	9,762	5,079	4,683	交野市
5,806	813	457	356	5,494	2,879	2,615	A
1,008	-	-	-	-	-	-	1
4,798	813	457	356	5,494	2,879	2,615	2
8,931	3,149	1,643	1,506	3,348	1,738	1,610	B
7,956	2,362	1,265	1,097	2,524	1,341	1,183	1
2,438	597	327	270	615	333	282	(1)
128	38	22	16	38	22	16	①
67	13	5	8	14	5	9	②
43	5	2	3	5	2	3	③
150	14	4	10	14	4	10	④
16	4	3	1	4	3	1	⑤
5	-	-	-	-	-	-	⑥
65	71	46	25	77	49	28	⑦
26	11	4	7	13	4	9	⑧
20	6	2	4	6	2	4	⑨
39	22	15	7	22	15	7	⑩
21	5	3	2	5	3	2	⑪
19	7	4	3	8	4	4	⑫
34	36	29	7	36	29	7	⑬
111	73	48	25	74	49	25	⑭
38	29	17	12	29	17	12	⑮
18	13	10	3	13	10	3	⑯
7	1	1	-	1	1	-	⑰
9	-	-	-	-	-	-	⑱
76	32	16	16	32	16	16	⑲
67	15	9	6	15	9	6	⑳
26	13	4	9	13	4	9	㉑
16	8	5	3	8	5	3	㉒
644	105	50	55	105	50	55	㉓
793	76	28	48	83	30	53	㉔
20	28	15	13	28	15	13	(2)
8	2	2	-	2	2	-	①
3	10	5	5	10	5	5	②
2	-	-	-	-	-	-	③
2	6	5	1	6	5	1	④
-	2	-	2	2	-	2	⑤
5	5	2	3	5	2	3	⑥
-	3	1	2	3	1	2	⑦

資料：令和2年国勢調査

35. 常住地による従業・通学市区町村別15歳以上就業者数、通学者数 (続き)

常 住 地 に よ る 従 業 ・ 通 学 市 区 町 村	総 数			15歳以上就業者	
	総数	男	女	総数	男
(3) 豊 中 市	185	143	42	158	121
(4) 池 田 市	30	27	3	29	27
(5) 吹 田 市	324	220	104	245	174
(6) 高 槻 市	335	234	101	295	212
(7) 守 口 市	592	392	200	481	317
(8) 枚 方 市	6,398	3,053	3,345	5,692	2,696
(9) 茨 木 市	232	173	59	200	159
(10) 八 尾 市	132	104	28	129	102
(11) 寝 屋 川 市	2,237	1,139	1,098	1,968	997
(12) 松 原 市	34	25	9	24	20
(13) 大 東 市	895	531	364	783	470
(14) 箕 面 市	39	31	8	37	30
(15) 柏 原 市	38	19	19	28	16
(16) 羽 曳 野 市	22	19	3	19	17
(17) 門 真 市	911	710	201	900	705
(18) 摂 津 市	238	192	46	226	185
(19) 藤 井 寺 市	17	15	2	14	13
(20) 東 大 阪 市	914	681	233	783	591
(21) 四 條 畷 市	695	272	423	539	215
(22) その他の市町村	97	73	24	78	63
2. 他 府 県	3,379	2,237	1,142	2,711	1,924
2-1 東 京 都	41	32	9	36	31
(1) 特 別 区 部	37	31	6	36	31
(2) その他の市町村	4	1	3	-	-
2-2 愛 知 県	13	11	2	11	9
2-3 三 重 県	17	14	3	16	13
2-4 滋 賀 県	141	114	27	95	82
(1) 大 津 市	50	37	13	28	23
(2) 草 津 市	46	44	2	31	29
(3) その他の市町村	45	33	12	36	30
2-5 京 都 府	2,116	1,323	793	1,687	1,129
(1) 京 都 市	1,072	636	436	752	493
① 北 区	74	44	30	27	17
② 上 京 区	108	43	65	44	22
③ 左 京 区	121	73	48	63	39
④ 中 京 区	125	83	42	117	79
⑤ 東 山 区	58	10	48	31	8

注) 従業・通学の市区町村への就業者・通学者の計が11人未満の場合、「その他の都道府県」又は「その他の市区町村」にまとめて表章している。

女	15歳以上通学者			(別掲)15歳未満通学者を含む通学者			市区町村
	総数	男	女	総数	男	女	
37	27	22	5	27	22	5	(3)
2	1	-	1	1	-	1	(4)
71	79	46	33	79	46	33	(5)
83	40	22	18	42	23	19	(6)
164	111	75	36	113	77	36	(7)
2,996	706	357	349	784	396	388	(8)
41	32	14	18	32	14	18	(9)
27	3	2	1	3	2	1	(10)
971	269	142	127	290	147	143	(11)
4	10	5	5	11	5	6	(12)
313	112	61	51	136	75	61	(13)
7	2	1	1	2	1	1	(14)
12	10	3	7	10	3	7	(15)
2	3	2	1	3	2	1	(16)
195	11	5	6	11	5	6	(17)
41	12	7	5	12	7	5	(18)
1	3	2	1	3	2	1	(19)
192	131	90	41	137	94	43	(20)
324	156	57	99	166	62	104	(21)
15	19	10	9	19	10	9	(22)
787	668	313	355	700	328	372	2
5	5	1	4	5	1	4	2-1
5	1	-	1	1	-	1	(1)
-	4	1	3	4	1	3	(2)
2	2	2	-	2	2	-	2-2
3	1	1	-	1	1	-	2-3
13	46	32	14	46	32	14	2-4
5	22	14	8	22	14	8	(1)
2	15	15	-	15	15	-	(2)
6	9	3	6	9	3	6	(3)
558	429	194	235	452	204	248	2-5
259	320	143	177	336	148	188	(1)
10	47	27	20	49	29	20	①
22	64	21	43	70	21	49	②
24	58	34	24	61	37	24	③
38	8	4	4	9	4	5	④
23	27	2	25	28	2	26	⑤

資料：令和2年国勢調査

35. 常住地による従業・通学市区町村別15歳以上就業者数、通学者数 (続き)

常 住 地 に よ る 従 業 ・ 通 学 市 区 町 村	総 数			15歳以上就業者	
	総数	男	女	総数	男
⑥ 下 京 区	128	70	58	119	68
⑦ 南 区	87	71	16	81	69
⑧ 右 京 区	57	35	22	34	27
⑨ 伏 見 区	250	173	77	190	134
⑩ 山 科 区	47	19	28	31	16
⑪ 西 京 区	17	15	2	15	14
(2) 宇 治 市	111	76	35	92	68
(3) 城 陽 市	52	37	15	52	37
(4) 長 岡 京 市	38	32	6	34	30
(5) 八 幡 市	254	159	95	254	159
(6) 京 田 辺 市	362	195	167	286	162
(7) 木 津 川 市	22	16	6	22	16
(8) 大 山 崎 町	15	15	-	15	15
(9) 久 御 山 町	98	83	15	96	81
(10) 精 華 町	40	31	9	39	30
(11) その他の市町村	52	43	9	45	38
2-6 兵 庫 県	633	441	192	523	399
(1) 神 戸 市	223	156	67	181	133
① 東 灘 区	47	29	18	37	28
② 灘 区	42	27	15	27	16
③ 兵 庫 区	18	17	1	17	16
④ 中 央 区	85	61	24	76	55
⑤ その他の区	31	22	9	24	18
(2) 姫 路 市	16	14	2	15	14
(3) 尼 崎 市	143	111	32	136	110
(4) 西 宮 市	130	63	67	81	52
(5) 伊 丹 市	46	35	11	41	34
(6) 宝 塚 市	18	12	6	18	12
(7) 三 田 市	16	15	1	13	12
(8) その他の市町村	41	35	6	38	32
2-7 奈 良 県	337	231	106	275	200
(1) 奈 良 市	135	81	54	95	60
(2) 大 和 郡 山 市	22	21	1	21	20
(3) 生 駒 市	116	77	39	109	74
(4) 天 理 市	14	13	1	11	10
(5) その他の市町村	50	39	11	39	36
2-8 和 歌 山 県	13	12	1	10	9
2-9 その他の都道府県	68	59	9	58	52
3. 従業・通学市区町村「不詳・外国」	578	336	242	459	271
C. 従業地・通学地「不詳・外国」で 交野市に常住している者	834	450	384	720	393

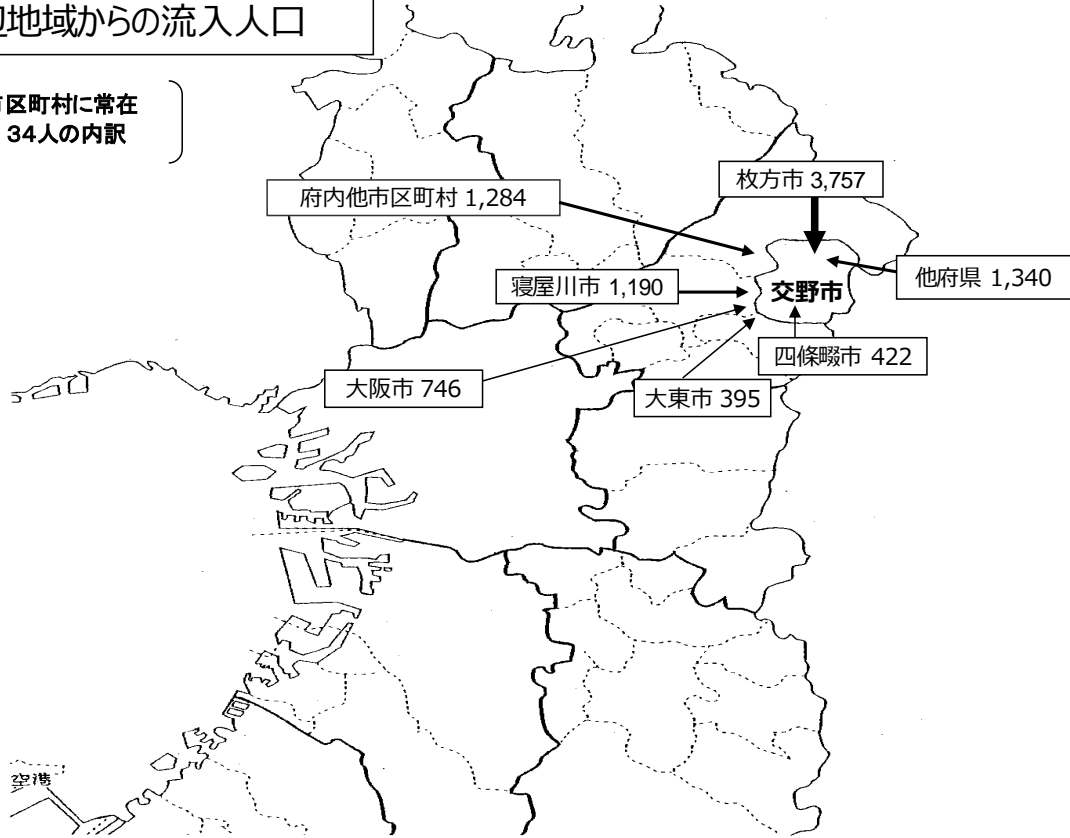
注) 従業・通学の市区町村への就業者・通学者の計が11人未満の場合、「その他の都道府県」又は「その他の市区町村」にまとめて表章している。

女	15歳以上通学者			(別掲)15歳未満通学者を含む通学者			市区 町村
	総数	男	女	総数	男	女	
51	9	2	7	9	2	7	⑥
12	6	2	4	6	2	4	⑦
7	23	8	15	23	8	15	⑧
56	60	39	21	63	39	24	⑨
15	16	3	13	16	3	13	⑩
1	2	1	1	2	1	1	⑪
24	19	8	11	19	8	11	(2)
15	-	-	-	-	-	-	(3)
4	4	2	2	5	3	2	(4)
95	-	-	-	-	-	-	(5)
124	76	33	43	82	37	45	(6)
6	-	-	-	-	-	-	(7)
-	-	-	-	-	-	-	(8)
15	2	2	-	2	2	-	(9)
9	1	1	-	1	1	-	(10)
7	7	5	2	7	5	2	(11)
124	110	42	68	111	43	68	2-6
48	42	23	19	43	24	19	(1)
9	10	1	9	11	2	9	①
11	15	11	4	15	11	4	②
1	1	1	-	1	1	-	③
21	9	6	3	9	6	3	④
6	7	4	3	7	4	3	⑤
1	1	-	1	1	-	1	(2)
26	7	1	6	7	1	6	(3)
29	49	11	38	49	11	38	(4)
7	5	1	4	5	1	4	(5)
6	-	-	-	-	-	-	(6)
1	3	3	-	3	3	-	(7)
6	3	3	-	3	3	-	(8)
75	62	31	31	70	35	35	2-7
35	40	21	19	47	24	23	(1)
1	1	1	-	1	1	-	(2)
35	7	3	4	7	3	4	(3)
1	3	3	-	3	3	-	(4)
3	11	3	8	12	4	8	(5)
1	3	3	-	3	3	-	2-8
6	10	7	3	10	7	3	2-9
188	119	65	54	124	69	55	3
327	114	57	57	920	462	458	C

資料：令和2年国勢調査

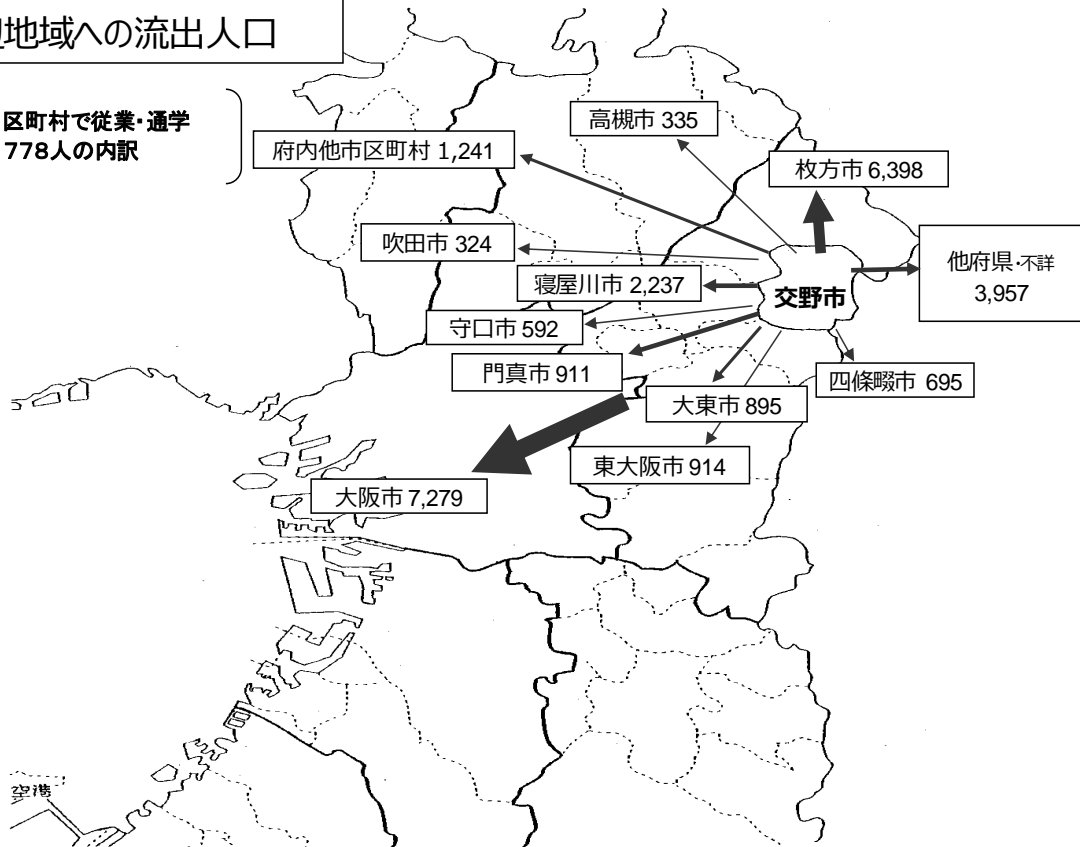
### 周辺地域からの流入人口

他市区町村に常在  
9,134人の内訳



### 周辺地域への流出人口

他市区町村で従業・通学  
25,778人の内訳



資料：令和2年国勢調査

### 36. 流出入人口、昼間人口

年次	常住地人口 (夜間人口)	従業・通学地 人口 (昼間人口) 1)	昼夜間人口比率	昼間 人口密度	流入人口 2)	流出人口 3)	流入 超過数
			$\frac{\text{昼間人口}}{\text{夜間人口}} \times 100$				
昭和55年	61,387	47,751	77.8	1,888.1	5,509	19,298	△ 13,789
昭和60年	64,092	49,216	76.8	1,946.1	6,626	21,796	△ 15,170
平成2年	65,101	47,447	72.9	1,857.0	7,545	25,478	△ 17,933
平成7年	72,070	52,473	72.8	2,053.7	8,845	28,717	△ 19,872
平成12年	75,949	57,145	75.2	2,236.6	9,061	28,094	△ 19,033
平成17年	77,340	60,547	78.3	2,369.7	9,862	26,822	△ 16,960
平成22年	77,686	61,052	78.6	2,389.5	9,466	26,821	△ 17,355
平成27年	76,435	59,274	77.5	2,319.9	9,685	26,846	△ 17,161
<b>令和2年</b>	<b>75,033</b>	<b>59,183</b>	<b>78.9</b>	<b>2,316.4</b>	<b>9,545</b>	<b>25,395</b>	<b>△ 15,850</b>

資料：各回国勢調査

- 1) 昼間人口（従業地・通学地による人口）： 当該地域の夜間人口（普段住んでいる場所で調査された人口）から、流出人口を差し引き、流入人口を加えた人口。
- 2) 流入人口： 他の地域から当該地域へ通勤・通学している人口。
- 3) 流出人口： 当該地域から他の地域へ通勤・通学している人口。

### 37. 都市計画の地域区分、男女別人口並びに世帯の種類別世帯数及び世帯人員

都市計画の地域区分	人 口				
	総数	うち 15歳未満	うち 65歳以上	男	女
<b>総数</b>	<b>75,033</b>	<b>9,641</b>	<b>21,581</b>	<b>35,805</b>	<b>39,228</b>
A 都市計画区域	75,033	9,641	21,581	35,805	39,228
I 市街化区域 1)	71,775	9,009	20,719	34,218	37,557
1 工業区域	1,619	239	246	792	827
2 商業区域	1,785	158	589	883	902
3 住居区域	68,371	8,612	19,884	32,543	35,828
II 市街化調整区域	3,258	632	862	1,587	1,671
III 非線引きの区域 1)	-	-	-	-	-
B 都市計画区域以外の区域	-	-	-	-	-

都市計画の地域区分	世帯数			世帯人員	
	総数	一般世帯	施設等の世帯	一般世帯	施設等の世帯
<b>総数</b>	<b>29,569</b>	<b>29,517</b>	<b>52</b>	<b>73,496</b>	<b>1,537</b>
A 都市計画区域	29,569	29,517	52	73,496	1,537
I 市街化区域 1)	28,623	28,584	39	70,812	963
1 工業区域	585	584	1	1,591	28
2 商業区域	896	893	3	1,652	133
3 住居区域	27,142	27,107	35	67,569	802
II 市街化調整区域	946	933	13	2,684	574
III 非線引きの区域 1)	-	-	-	-	-
B 都市計画区域以外の区域	-	-	-	-	-

資料：令和2年国勢調査

※ 都市計画の地域区分の設定において、I～III及びBに複数記入がある場合、表章が上のものに分類した。

1) 用途地域未設定の地域を含む。

