## R7年度の決算

問 財務課 ☎072-892-0121

一般会計決算は、歳入368億2,668万円、歳出364億4,824万円となり、3億7,844万円のプラス収支となりました。防災拠点整備事業や人件費・物価の高騰等により、昨年に引き続き大規模な決算となりましたが、基金の取り崩しを積立額以内に抑え、黒字を確保しました。今後も市税などの自主財源を確保し、効果的な財政運営を進めます。

### 歳入 市のお金はどこから?

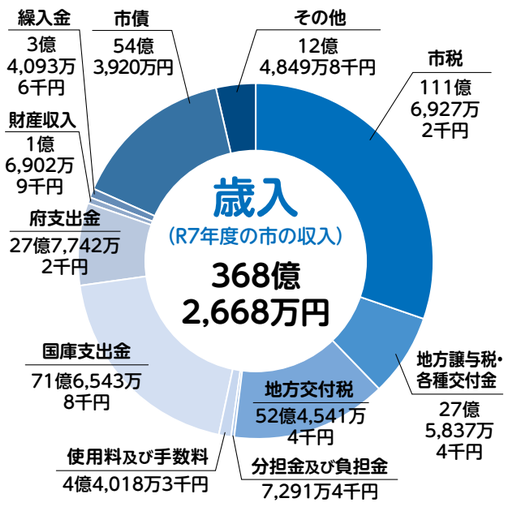


▶**市税　6億9,614万1千円⬆増**
個人市民税・固定資産税の増加等

▶**地方交付税　2億5,753万8千円⬆増**
社会保障経費の増加等

▶**市債　16億983万5千円⬇減**
学校建設事業債の発行額減少等

### 歳出 何にお金を使った?

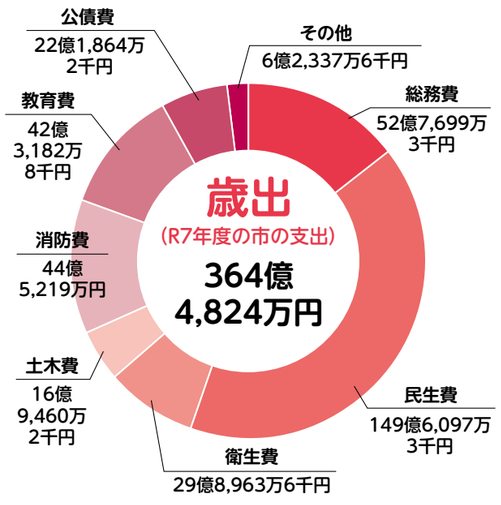


▶**土木費　2億7,458万4千円⬆増**
星田エリア全体事業の工事完了に伴う支出等

▶**消防費　26億8,707万8千円⬆増**
土地開発公社保有地の買戻しや防災拠点施設の整備等

▶**教育費　65億7,878万1千円⬇減**
施設一体型小中一貫校の建設事業が前年度に完了したこと等

※増減は前年度比

**民生費**
高齢者・子ども・障がい者の福祉、生活保護等にかかるお金

**総務費**
戸籍や住民登録、市役所の内部経費等にかかるお金

**教育費**
市立小学校、図書館、体育館の管理運営等にかかるお金

**衛生費**
ごみ収集、健康増進、予防接種等にかかるお金

**土木費**
道路・公園の建設や維持管理等にかかるお金

**公債費**
市債を返済するための経費(元金の返済や利子の支払い等)

**その他**
議会費、農林水産業費、商工費、諸支出費等

## 会計別決算額

市の1年間の家計簿のまとめです。

単位：千円

| 会計名 | | 歳入総額 | 歳出総額 | 繰越財源 | 実質収支 | 単年度収支 |
|---|---|---|---|---|---|---|
| 一般会計 | | 36,826,680 | 36,448,240 | 94,688 | 283,752 | △109,448 |
| 特別会計 | 国民健康保険 | 6,908,464 | 6,864,767 | 1,935 | 41,762 | 29,810 |
| | 介護保険 | 7,446,585 | 7,398,853 | 0 | 47,732 | 33,755 |
| | 公共用地先行取得事業 | 245,510 | 245,510 | 0 | 0 | 0 |
| | 後期高齢者医療 | 1,992,178 | 1,926,654 | 2,343 | 63,181 | △4,855 |
| 合計 | | 53,419,417 | 52,884,024 | 98,966 | 436,427 | △50,738 |

単年度収支は、表の通り昨年度の実質収支との比較で5,073万8千円の減となりました。

## 基金(市の貯金)

将来の支出に備えて蓄えているお金です。

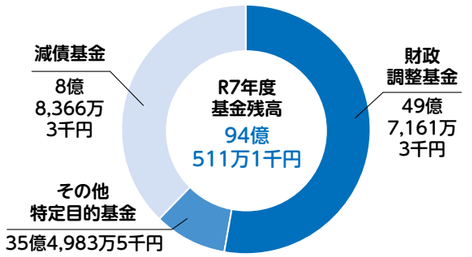


3年間の推移

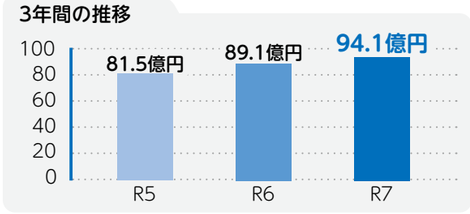


※基金のうち74億5,000万円について、債券運用を行い、約1億1,100万円の利息収入を確保しました。

## 市債(市の借金)

公共施設の整備等のために借り入れるお金です。

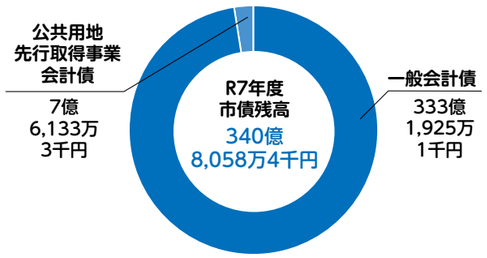


3年間の推移

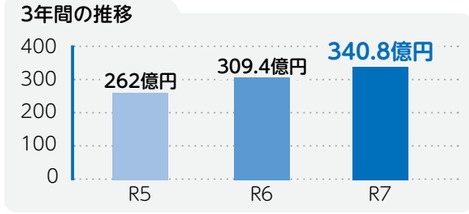


※水道および下水道分、土地開発公社分は除きます。
※土地開発公社で約25億円の負債減少や有利な地方債の活用で、市の実質的な負債はR6年度より減少。

## 健全化判断比率

市の財政の健康診断結果です。

**実質公債費比率**
借金の返済が、収入に対してどの程度の割合となっているかを示す指標。

**4.3%**
(早期健全化基準 25%
財政再生基準 35%)

**将来負担比率**
将来負担する借金が、収入に対してどれくらいあるかを示す指標。

**28.1%**
(早期健全化基準 350%)

上記はいずれも基準を下回っており、市の財政の健全性は保たれています。また、実質赤字比率・連結実質赤字比率においても赤字は発生しておらず、水道・下水道事業についても資金不足は発生していません。

## 公社・公営企業会計等

公営事業の1年間の成績表です。

単位：千円

| 会計名 | 収益的収入(歳入) | 収益的支出(歳出) | 純利益 | 前年度純利益 |
|---|---|---|---|---|
| 土地開発公社会計 | 2,591,884 | 2,545,668 | 46,216 | 12,845 |
| 水道事業会計 | 1,586,893 | 1,375,689 | 211,204 | 215,733 |
| 下水道事業会計 | 1,508,070 | 1,287,896 | 220,174 | 284,908 |

**土地開発公社借入金の状況**

単位：千円

| 期間 | 借入金額 | 平均利率 |
|---|---|---|
| 長期 | 1,890,000 | 1.050% |